

BAB IV

HASIL DAN PEMBAHASAN

1.1 Gambaran Umum Instansi

Gambaran umum instansi merupakan penggambaran dari instansi yang menjelaskan tentang sejarah umum, tujuan, visi, serta misi Pondok Pesantren Darul Falah.

1.1.1 Sejarah Umum Instansi

Pondok Pesantren Darul Falah dirintis pada awal pertengahan tahun 2005 yang dipimpin oleh Kyai Irmansyah, S.Ag. yang pernah belajar di Pondok Pesantren Daar El-Qolam, Gintung-Tangerang-Banten. Setelah lulus beliau melanjutkan studinya ke bangku perkuliahan di IAIN Sunan Gunung Djati Bandung, dengan bermodalkan keyakinan dan maju melihat masa yang akan datang, Pondok Pesantren dirintis seiring dengan dibukanya program Madrasah Aliyah pada tanggal 19 Oktober 2005, dan diresmikan dengan pemberian Piagam Pondok Pesantren Darul Falah oleh Kepala Kantor Wilayah Departemen Agama Provinsi Lampung Nomor 608/PP/Bandar Lampung/2005.

Pondok pesantren Darul Falah mempunyai lembaga pembelajaran mulai dari tingkat MI (Madrasah Ibtida'iyah) sampai dengan tingkat MA (Madrasah Aliyah). Dalam proses belajar mengajarnya tempatnya bergantian antara pagi sampai dengan sore hari, karna ruang kelas yang kurang memadai untuk dipakai secara bersamaan. Dengan proses kegiatan belajar mengajar yang menarik, yang dianggap mampu mencetak insan yang berkarakter agamis.

1.1.2 Tujuan Instansi

Adapun tujuan dari pondok pesantren Darul Falah adalah Menciptakan generasi Islam yang Hakiki yang mampu dan Taqwa sarta menjadikan Insan yang berakhlak mulia yang berlandaskan syariat Islam.

1.1.3 Visi Instansi

Visi dari pondok pesantren Darul Falah adalah Terwujudnya individu yang memiliki sikap agamis, berkemampuan ilmiah amaliyah terampil dan profesional sesuai dengan tatanan kehidupan sehari-hari.

1.1.4 Misi Instansi

Berikut ini misi dari pondok pesantren Darul Falah adalah sebagai berikut :

- 1) Menciptakan calon agamawan yang berilmu.
- 2) Menciptakan calon ilmuan yang beragama.
- 3) Menciptakan calon tenaga terampil yang profesional dan agamis.

1.2 Hasil dan Pembahasan

Berikut ini merupakan pembahasan dari hasil penelitian yang dilakukan dengan menggunakan metode *prototype*.

1.2.1 Komunikasi

Pada tahap pertama, penulis melakukan tahapan wawancara kepada pimpinan dan bagian tata usaha pondok pesantren Darul Falah, dan didapatkan kesimpulan bahwasanya pondok pesantren darul falah membutuhkan sistem yang dapat mengakomodasi kebutuhan administrasi hingga pelaksanaan pembelajaran sehari-hari. Selain itu juga dibutuhkan sistem yang bisa dijadikan media informasi baik untuk orang tua santri dan juga masyarakat luas.

1.2.2 Perencanaan Cepat

Setelah melakukan wawancara, langkah selanjutnya penulis melakukan perencanaan kebutuhan sistem sesuai dengan hasil dari wawancara yang dilakukan. Perencanaan kebutuhan sistem kemudian dibagi menjadi 2 bagian, yaitu kebutuhan fungsional sistem dan kebutuhan non fungsional sistem. Berikut ini penjelasan dari hasil perencanaan yang dilakukan.

1) Kebutuhan Fungsional

Kebutuhan fungsional merupakan apa saja yang menjadi syarat agar sistem yang akan dibangun sesuai dengan kebutuhan yang telah direncanakan. Berikut ini kebutuhan fungsional sistem informasi akademik pondok pesantren Darul Falah :

A. Santri

- Santri melakukan pendaftaran dengan mengisi data diri dan dokumen yang dibutuhkan.
- Santri bisa melihat data pribadinya serta dapat mengubah data pribadinya jika terdapat perubahan/kesalahan.
- Santri bisa melihat jadwal belajar sesuai dengan tahun ajaran berjalan.
- Santri bisa melihat data ujian yang dibuat oleh guru dan dapat mengerjakan ujian secara online.
- Santri bisa melihat nilai sesuai dengan hasil ujian online yang dilakukan.
- Santri bisa melihat rekap absensi yang ditambahkan oleh guru setiap harinya.

B. Guru

- Guru bisa melihat jadwal mengajar yang telah dibuat oleh admin.
- Guru bisa menambahkan ujian online yang bisa dikerjakan oleh santri.
- Guru bisa menambahkan absensi kelas pada setiap pagi hari.
- Guru bisa melihat laporan rekap nilai ujian online yang sudah dikerjakan oleh santri.
- Guru bisa melihat laporan rekap absensi yang telah ditambahkan.

C. Admin

- Admin bisa menambahkan data mata pelajaran.
- Admin bisa mengelola pendaftaran santri baru, baik menerima atau menolaknya.
- Admin bisa menambahkan data guru beserta *user login*-nya.
- Admin bisa menambahkan data publikasi.
- Admin bisa menambahkan jadwal pembelajaran.
- Admin bisa melihat rekap laporan absensi siswa.
- Admin bisa melihat rekap laporan nilai siswa.

2) Kebutuhan Non Fungsional


Analisis kebutuhan non fungsional adalah mengidentifikasi batasan fasilitas yang disediakan oleh sistem. Sistem dilengkapi oleh dengan keamanan yaitu adanya *login* sebagai otentifikasi level pengguna untuk mendapatkan hak akses.

1.2.3 Pembentukan Prototype

Setelah membuat rancangan database, langkah selanjutnya adalah melakukan tahapan pengkodean untuk membangun Sistem Informasi Akademik Pondok Pesantren Darul Falah. Pada tahap pengkodean ini penulis menggunakan bahasa pemrograman PHP dan dengan bantuan *template SB Admin* untuk mempercepat proses pengkodean. Berikut ini tampilan sistem yang sudah penulis buat :

1. Halaman Depan

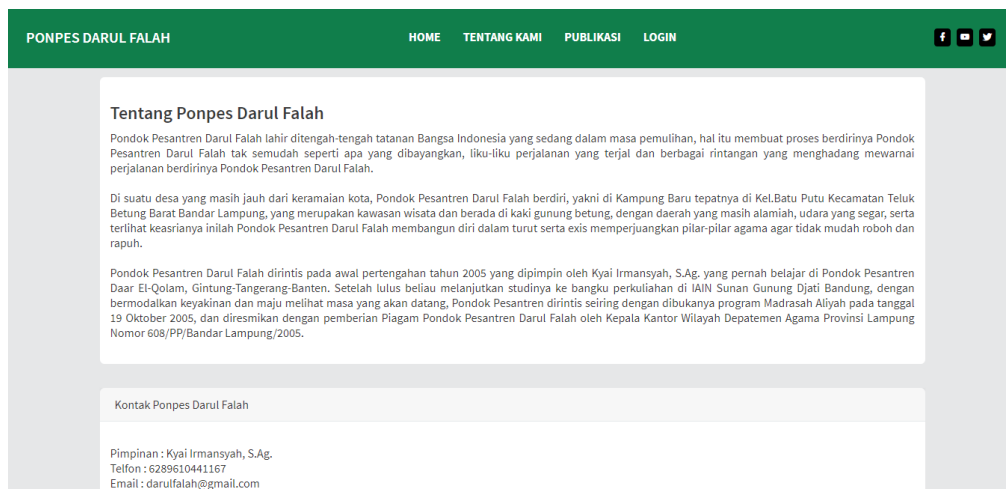
Halaman awal merupakan, halaman pertama tampil saat pengguna mengakses sistem informasi akademik ini. Pada halaman depan ini berisi publikasi-publikasi yang diupload oleh admin. Selain itu juga pada halaman depan berisi link untuk menuju ke halaman tentang kami, dan juga ke halaman login. Berikut ini tampilan halaman awal sistem ini.



Gambar 4.1 Gambar Halaman Depan

2. Halaman Tentang Kami

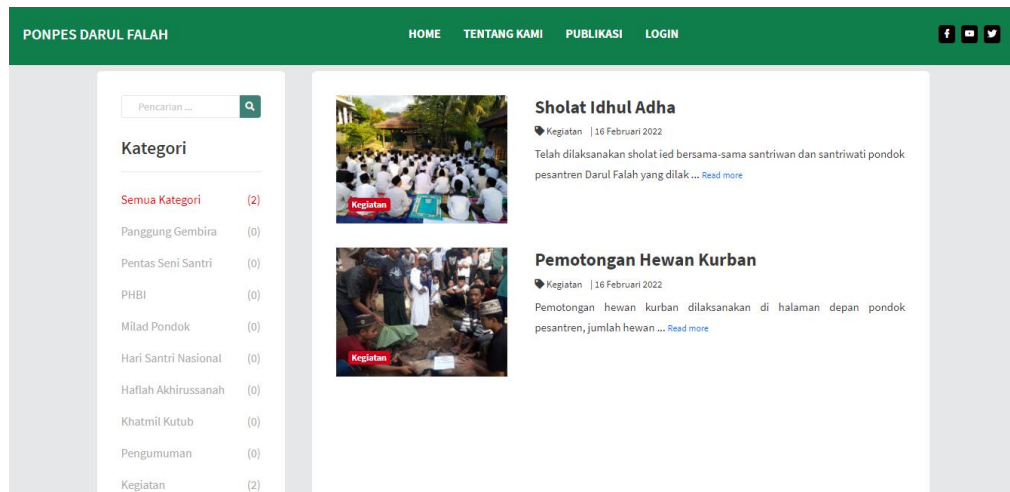
Halaman tentang kami berisi sejarah singkat dari pondok pesantren Darul Falah dan juga kontak yang bisa dihubungi. Berikut ini tampilan halaman tentang kami.



Gambar 4.2 Gambar Halaman Tentang Kami

3. Halaman Publikasi

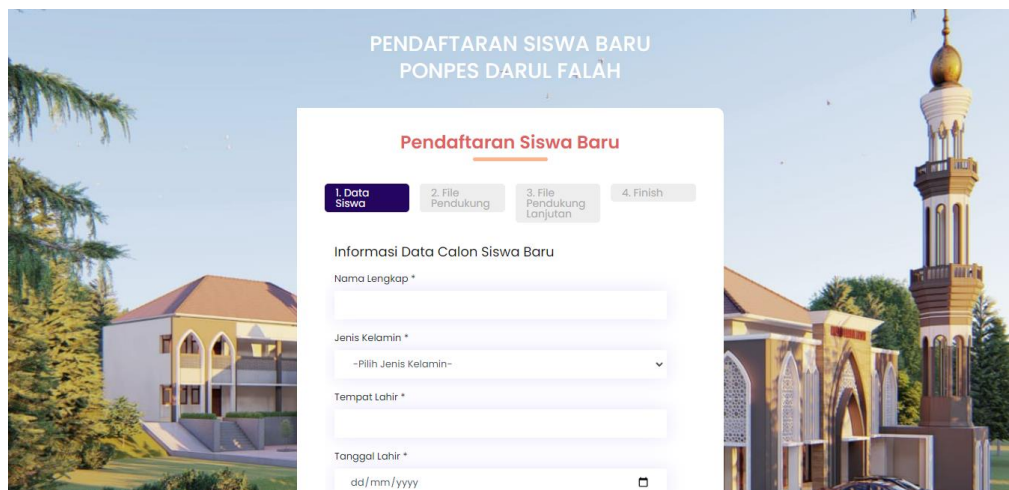
Halaman publikasi merupakan halaman yang berisi artikel yang diupload oleh admin berdasarkan kegiatan yang dilakukan di lingkungan pondok pesantren. Berikut ini tampilan halaman publikasi.



Gambar 4.3 Gambar Halaman Publikasi

4. Halaman Pendaftaran Santri Baru

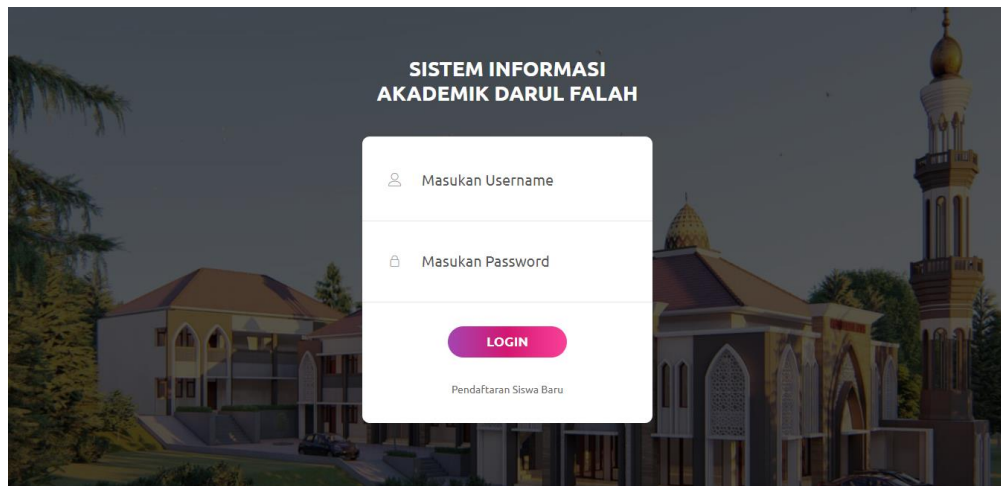
Halaman pendaftaran santri baru merupakan halaman yang berisi formulir pendaftaran santri baru, formulir berisi data-data calon santri hingga form untuk mengupload berkas-berkas yang dibutuhkan seperti foto, ijazah, dll. Berikut ini tampilan halaman pendaftaran santri baru.



Gambar 4.4 Gambar Halaman Pendaftaran Santri Baru

5. Halaman Login

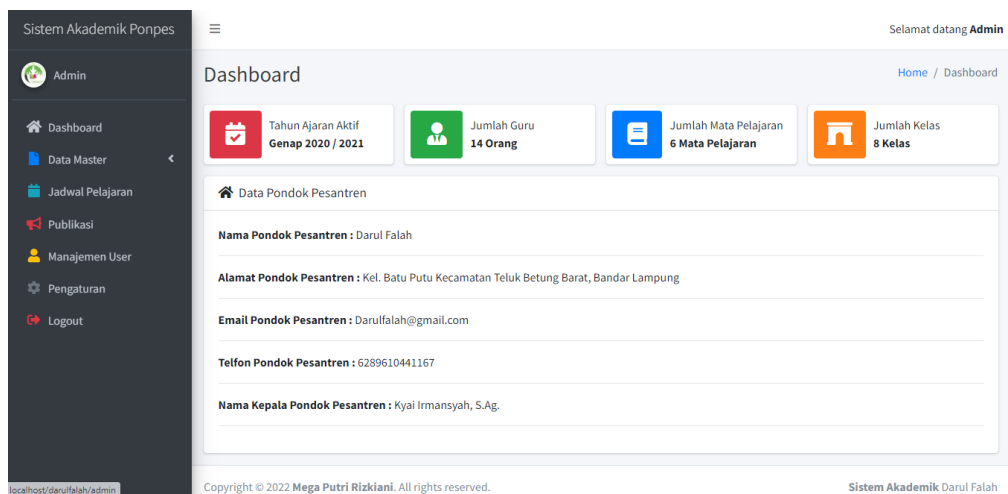
Halaman login merupakan halaman yang berisi form untuk masuk kedalam sistem, form tersebut adalah username dan password. Berikut ini adalah tampilan halaman login.



Gambar 4.5 Gambar Halaman Login

6. Halaman Dashboard Admin

Halaman dashboard admin merupakan halaman depan setelah admin berhasil melakukan login, berikut ini tampilan halaman dashboard admin.



Gambar 4.6 Gambar Halaman Dashboard Admin

7. Halaman Siswa Pada Admin

Halaman siswa berisi data siswa yang sudah melakukan pendaftaran, pada halaman ini admin bisa menerima atau menolak pendaftaran siswa yang sudah dilakukan. Jika admin menerima pendaftaran siswa, maka secara otomatis sistem akan mengirimkan pemberitahuan ke email siswa yang terdaftar berupa user untuk login kedalam sistem, akan tetapi jika admin menolak pendaftaran

siswa tersebut maka akan mengirimkan email pemberitahuan bahwa pendaftaran ditola. Berikut ini tampilan halaman siswa pada admin.

Sistem Akademik Ponpes

Selamat datang Admin

Admin

Dashboard

Data Master

Jadwal Pelajaran

Publikasi

Manajemen User

Pengaturan

Logout

Data Siswa

Home / Data Siswa

Data Siswa

Copy CSV Excel Print PDF

Search:

No	Kode Siswa	Nama	Jenis Kelamin	Tanggal Lahir	Status	Opsi
1	2203	Nasrudin	Laki - Laki	06-03-2022	Aktif	Detail
2	2202	Mega Putri Rizkiani	Perempuan	25-11-1997	Aktif	Detail
3	2204	dina sari	Perempuan	17-09-2022	Aktif	Detail
4	2201	Ahmad Mustofa	Laki - Laki	07-11-1998	Aktif	Detail

Showing 1 to 4 of 4 entries

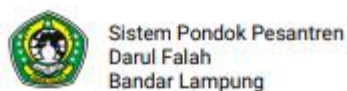
Previous 1 Next

Copyright © 2022 Mega Putri Rizkiani. All rights reserved.

Sistem Akademik Darul Falah

Gambar 4.7 Gambar Halaman Siswa Pada Admin

Pada halaman data siswa juga dilengkapi dengan fasilitas cetak data siswa, seperti CSV, Excel, PDF. Berikut ini tampilan hasil cetak PDF data siswa pada admin.



Pondok Pesantren Darul Falah

No	Kode Siswa	Nama	Jenis Kelamin	Tanggal Lahir	Status	Opsi
1	2203	Nasrudin	Laki - Laki	06-03-2022	Aktif	Detail
2	2202	Mega Putri Rizkiani	Perempuan	25-11-1997	Aktif	Detail
3	2204	dina sari	Perempuan	17-09-2022	Aktif	Detail
4	2201	Ahmad Mustofa	Laki - Laki	07-11-1998	Aktif	Detail

Gambar 4.8 Gambar Hasil Cetak PDF Data Siswa Pada Admin

8. Halaman Kelas Pada Admin

Pada halaman ini berisi data kelas sesuai tingkat yang ada pada pondok pesantren Darul Falah, dimenu ini juga admin bisa memasukan siswa kedalam kelas tertentu sesuai dengan tahun ajaran yang aktif. Pada halaman data kelas juga dilengkapi dengan fasilitas cetak data kelas, seperti CSV, Excel, PDF. Berikut ini tampilan menu kelas tersebut.

No	Kelas	Tingkat	Ops
1	1A	SMP	[Add] [Edit] [Delete]
2	1B	SMP	[Add] [Edit] [Delete]
3	2A	SMP	[Add] [Edit] [Delete]
4	2B	SMP	[Add] [Edit] [Delete]
5	3A	SMP	[Add] [Edit] [Delete]
6	1A	SMA	[Add] [Edit] [Delete]
7	2A	SMA	[Add] [Edit] [Delete]

Gambar 4.9 Gambar Halaman Kelas Pada Admin

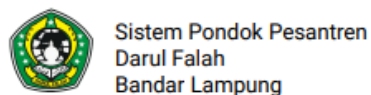
9. Halaman Guru Pada Admin

Pada halaman ini admin bisa mengelola data guru yang ada di pondok pesantren Darul Falah, pada halaman ini juga admin bisa mengaktifkan user login untuk masing-masing guru tersebut. Berikut ini tampilan halaman guru pada admin.

No	Kode Guru	Nama	Jenis Kelamin	Pendidikan	Ops
1	G001	Al-Ustadzah. Nadhifah M, S.Pd	Perempuan	S1	[Edit] [Delete]
2	G002	Al-Ustadz Khairul Anwar	Laki - Laki	MA/Pon-Pes	[Edit] [Delete]
3	G003	Al-Ustadzah, Saidah	Perempuan	MA/Pon-Pes	[Edit] [Delete]
4	G004	Al-Ustadzah. Siti Roheni	Perempuan	MA/Pon-Pes	[Edit] [Delete]
5	G005	Al-Ustadz. Riyan Safroni	Laki - Laki	MA/Pon-Pes	[Edit] [Delete]
6	G006	Al-Ustadzah. Intan Asykuri Nabila	Perempuan	MA/Pon-Pes	[Add] [Edit] [Delete]
7	G007	Al-Ustadzah. Salsabila SFA	Perempuan	MA/Pon-Pes	[Add] [Edit] [Delete]

Gambar 4.10 Gambar Halaman Guru Pada Admin

Pada halaman data guru juga dilengkapi dengan fasilitas cetak data guru, seperti CSV, Excel, PDF. Berikut ini tampilan hasil cetak PDF data guru pada admin.



Pondok Pesantren Darul Falah

No	Kode Guru	Nama	Jenis Kelamin	Pendidikan	Opsi
1	G001	Al-Ustadzah. Nadhifah M, S.Pd	Perempuan	S1	
2	G002	Al-Ustadz Khairul Anwar	Laki - Laki	MA/Pon-Pes	
3	G003	Al-Ustadzah, Saidah	Perempuan	MA/Pon-Pes	
4	G004	Al-Ustadzah. Siti Roheni	Perempuan	MA/Pon-Pes	
5	G005	Al-Ustadz. Riyan Safroni	Laki - Laki	MA/Pon-Pes	
6	G006	Al-Ustadzah. Intan Asykuri Nabila	Perempuan	MA/Pon-Pes	
7	G007	Al-Ustadzah. Salsabila SFA	Perempuan	MA/Pon-Pes	

Gambar 4.11 Gambar Hasil Cetak PDF Data Guru Pada Admin

10. Halaman Mata Pelajaran

Pada halaman ini admin bisa mengelola data pelajaran yang ada pada pondok pesantren Darul Falah sesuai tingkat pendidikannya. Pada halaman data mata pelajaran juga dilengkapi dengan fasilitas cetak data mata pelajaran, seperti CSV, Excel, PDF. Berikut ini tampilan halaman mata pelajaran pada halaman admin.

Sistem Akademik Ponpes

Selamat datang Admin

Home / Data Mata Pelajaran

Data Mata Pelajaran

Tambah Data

Copy CSV Excel Print PDF

Search:

Kode	Mata Pelajaran	Jurusan	Opsi
MPL-00001	Bahasa Inggris	SMP	
MPL-00003	Bahasa Indonesia	SMP	
MPL-00005	Matematika	SMP	
MPL-00007	Bahasa Lampung	SMP	
MPL-00002	Bahasa Inggris	SMA	
MPL-00004	Bahasa Indonesia	SMA	
MPL-00006	Matematika	SMA	

Gambar 4.12 Gambar Halaman Mata Pelajaran Pada Admin

11. Halaman Tahun Ajaran

Pada halaman ini admin dapat mengelola data tahun ajaran, termasuk mengaktifkan dan menonaktifkan tahunajaran. Berikut ini halaman tahun ajaran yang terdapat pada halaman admin.

Sistem Akademik Ponpes

Selamat datang Admin

Home / Data Tahun Ajaran

Data Tahun Ajaran

Tambah Data

Perberitahuan!

Perlu diketahui dan diingat tahun ajaran yang aktif akan mempengaruhi penggunaan data, oleh karena itu harap hati - hati terhadap tahun ajaran yang aktif. Pastikan mengubah status tahun ajaran pada setiap awal semester / tahun ajaran baru.

Show 10 entries

Search:

No	Tahun Ajaran	Status	Opsi
1	2020 / 2021	Aktif	
2	2021 / 2022	Tidak Aktif	
3	2019 / 2020	Tidak Aktif	

Gambar 4.13 Gambar Halaman Tahun Ajaran Pada Admin

12. Halaman Publikasi Pada Admin

Pada halaman ini admin dapat mengelola data publikasi, pada halaman publikasi juga dilengkapi dengan fasilitas cetak publikasi, seperti CSV, Excel, PDF. Berikut ini tampilan halaman publikasi pada halaman admin.

The screenshot displays the 'Data Publikasi' page. It features a sidebar on the left with navigation links: Admin, Dashboard, Data Master, Jadwal Pelajaran, Publikasi, Manajemen User, Pengaturan, and Logout. The main content area shows a table of publications with the following data:

No	Kategori	Judul	Waktu	Opsi
1	Milad Pondok	Artikel Testing http://localhost/darul_falah/a/artikel-testing	2022-02-16 11:28:22	[Copy] [Delete]
2	Kegiatan	Sholat Idhul Adha http://localhost/darul_falah/a/sholat-idhul-adha	2022-02-16 01:44:40	[Copy] [Delete]
3	Kegiatan	Pemotongan Hewan Kurban http://localhost/darul_falah/a/pemotongan-hewan-kurban	2022-02-16 01:45:55	[Copy] [Delete]

Below the table, it indicates 'Showing 1 to 3 of 3 entries' and includes pagination controls (Previous, 1, Next). The footer contains the copyright notice: 'Copyright © 2022 Mega Putri Rizkiani. All rights reserved.' and the system name 'Sistem Akademik Darul Falah'.

Gambar 4.14 Gambar Halaman Publikasi Pada Admin

13. Halaman Manajemen User Pada Admin

Pada halaman ini admin bisa melihat daftar user yang bisa mengakses sistem informasi akademik ini, berikut ini tampilan halaman manajemen user pada admin.

The screenshot displays the 'Data User' page. It features a sidebar on the left with navigation links: Admin, Dashboard, Data Master, Jadwal Pelajaran, Publikasi, Manajemen User, Pengaturan, and Logout. The main content area shows a table of users with the following data:

No	Nama	Username	Role
1	Ahmad Mustofa	2201	Siswa
2	Mega Putri Rizkiani	2202	Siswa
3	Al-Ustadzah. Nadhifah M, S.Pd	G001	Guru
4	Al-Ustadz Khairul Anwar	G002	Guru
5	Al-Ustadzah, Saidah	G003	Guru

Below the table, it indicates 'Showing 1 to 5 of 5 entries' and includes pagination controls (Previous, 1, Next). The footer contains the copyright notice: 'Copyright © 2022 Mega Putri Rizkiani. All rights reserved.' and the system name 'Sistem Akademik Darul Falah'.

Gambar 4.15 Gambar Halaman Manajemen User Pada Admin

14. Halaman Pengaturan Sistem Pada Admin

Pada halaman ini pengaturan sistem, admin bisa mengelola informasi dari sistem informasi akademik ini, seperti nama pondok pesantren, pimpinan, alamat serta logo. Berikut ini tampilan halaman pengaturan sistem pada admin.

Gambar 4.16 Gambar Halaman Pengaturan Sistem Pada Admin

15. Halaman Jadwal Pada Admin

Pada halaman ini admin bisa mengelola jadwal pelajaran yang sudah ditentukan, dimana admin bisa menentukan guru, mata pelajaran, hari, kelas dan jam untuk membentuk suatu jadwal pembelajaran. Berikut ini tampilan halaman jadwal pelajaran yang ada pada admin.

No	Hari	Waktu	Kelas	Mata Pelajaran	Guru	Opsi
1	Selasa	07:00:00 - 09:00:00	1A - SMP	Bahasa Lampung	Al-Ustadzah. Nadhifah M, S.Pd	
2	Senin	08:00:00 - 08:45:00	1A - SMP	Bahasa Inggris	Al-Ustadzah. Nadhifah M, S.Pd	
3	Senin	08:45:00 - 09:30:00	1A - SMP	Bahasa Indonesia	Al-Ustadz Khairul Anwar	

Gambar 4.17 Gambar Halaman Jadwal Pelajaran Pada Admin

Pada halaman jadwal pelajaran juga dilengkapi dengan fasilitas cetak data jadwal pelajaran, seperti CSV, Excel, PDF. Berikut ini tampilan hasil cetak PDF data jadwal pelajaran pada admin.



Sistem Pondok Pesantren
Darul Falah
Bandar Lampung

Pondok Pesantren Darul Falah

No	Hari	Waktu	Kelas	Mata Pelajaran	Guru	Opsi
1	Selasa	07:00:00 - 09:00:00	1A - SMP	Bahasa Lampung	Al-Ustadzah. Nadhifah M, S.Pd	
2	Senin	08:00:00 - 08:45:00	1A - SMP	Bahasa Inggris	Al-Ustadzah. Nadhifah M, S.Pd	
3	Senin	08:45:00 - 09:30:00	1A - SMP	Bahasa Indonesia	Al-Ustadz Khairul Anwar	

Gambar 4.18 Gambar Hasil Cetak PDF Data Jadwal Pelajaran Pada Admin

16. Halaman Dashboard Guru

Halaman ini merupakan halaman awal setelah guru login kedalam sistem, berikut ini tampilan halaman dashboard guru.

Sistem Akademik Ponpes

Selamat datang Al-Ustadzah. Nadhifah M, S.Pd

Al-Ustadzah. Nadhifah M, S.Pd

Dashboard

Home / Dashboard

Selamat datang di Sistem Informasi Akademik
PONDOK PESANTREN DARUL FALAH
Anda Login sebagai : AL-USTADZAH. NADHIFAH M, S.PD
Tahun Ajaran : 2020 / 2021

Copyright © 2022 Mega Putri Rizkiani. All rights reserved. Sistem Akademik Darul Falah

Gambar 4.19 Gambar Halaman Dashboard Pada Guru

17. Halaman Jadwal Pelajaran Pada Guru

Pada halaman ini guru bisa melihat jadwal pelajaran yang sudah ditentukan, pada halaman jadwal pelajaran juga dilengkapi dengan fasilitas cetak jadwal

pelajaran, seperti CSV, Excel, PDF. Berikut ini tampilan halaman jadwal pelajaran yang ada pada guru.

Sistem Akademik Ponpes

Selamat datang Al-Ustadzah. Nadhifah M, S.Pd

Al-Ustadzah. Nadhifah M, S.Pd

Data Jadwal Mengajar

Data Jadwal Mengajar

Copy CSV Excel Print PDF

Search:

No	Hari	Waktu	Kelas	Mata Pelajaran
1	Selasa	07:00:00 - 09:00:00	1A - SMP	Bahasa Lampung
2	Senin	08:00:00 - 08:45:00	1A - SMP	Bahasa Inggris

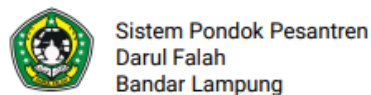
Showing 1 to 2 of 2 entries

Previous 1 Next

Copyright © 2022 Mega Putri Rizkiani. All rights reserved. Sistem Akademik Darul Falah

Gambar 4.20 Gambar Halaman Jadwal Pelajaran Pada Guru

Pada halaman jadwal pelajaran juga dilengkapi dengan fasilitas cetak data jadwal pelajaran, seperti CSV, Excel, PDF. Berikut ini tampilan hasil cetak PDF data jadwal pelajaran pada guru.



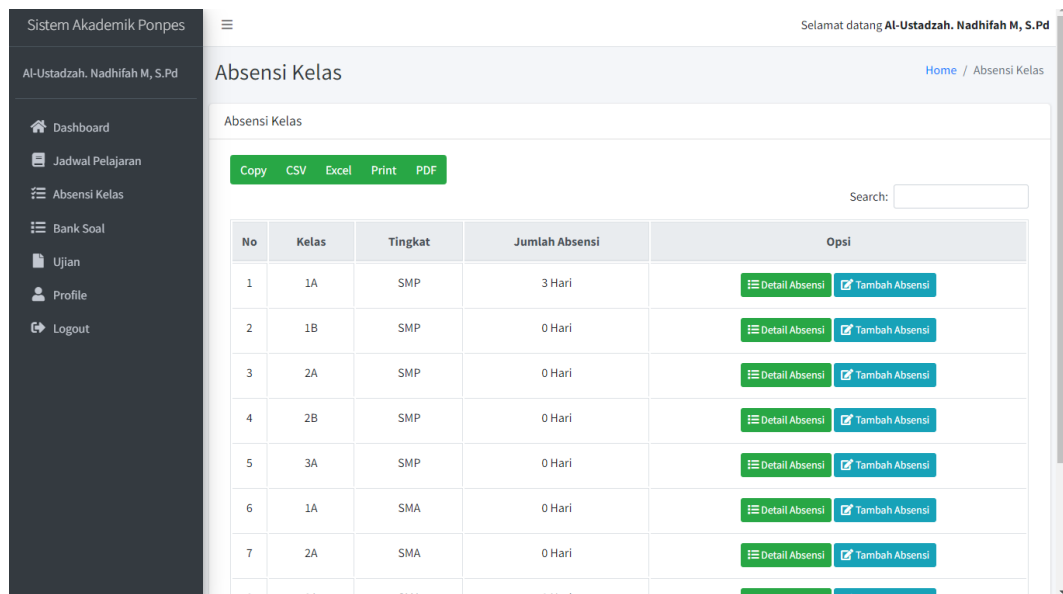
Pondok Pesantren Darul Falah

No	Hari	Waktu	Kelas	Mata Pelajaran
1	Selasa	07:00:00 - 09:00:00	1A - SMP	Bahasa Lampung
2	Senin	08:00:00 - 08:45:00	1A - SMP	Bahasa Inggris

Gambar 4.21 Gambar Hasil Cetak PDF Data Jadwal Pelajaran Pada Guru

18. Halaman Absensi Kelas Pada Halaman Guru

Pada halaman absensi kelas, guru dapat menambahkan absensi siswa berdasarkan kelas masing-masing. Pada halaman absensi kelas juga dilengkapi dengan fasilitas cetak absensi kelas, seperti CSV, Excel, PDF. Berikut ini tampilan halaman absensi kelas pada halaman guru.



Sistem Akademik Ponpes

Selamat datang Al-Ustadzah. Nadhifah M, S.Pd

Al-Ustadzah. Nadhifah M, S.Pd

Absensi Kelas

Home / Absensi Kelas

Absensi Kelas

Copy CSV Excel Print PDF

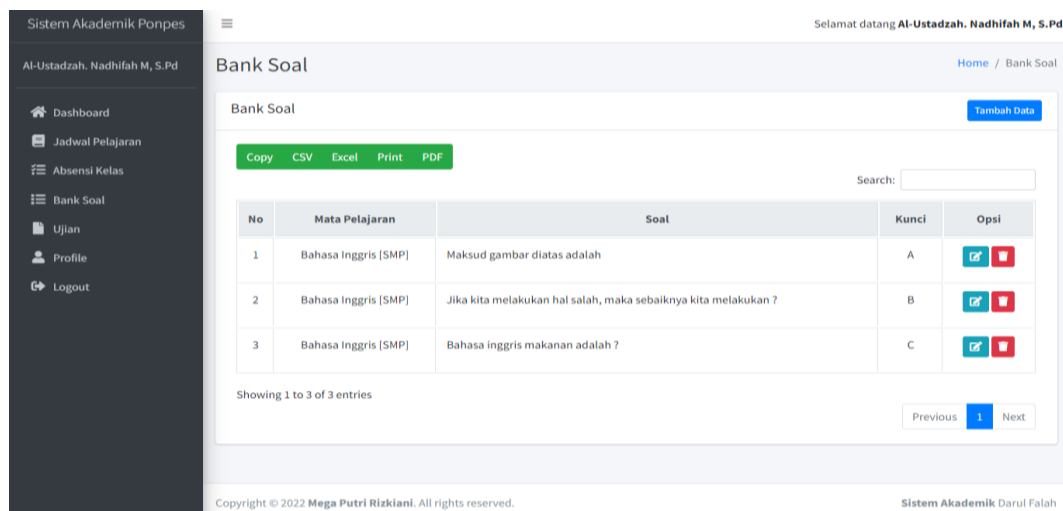
Search:

No	Kelas	Tingkat	Jumlah Absensi	Opsi
1	1A	SMP	3 Hari	Detail Absensi Tambah Absensi
2	1B	SMP	0 Hari	Detail Absensi Tambah Absensi
3	2A	SMP	0 Hari	Detail Absensi Tambah Absensi
4	2B	SMP	0 Hari	Detail Absensi Tambah Absensi
5	3A	SMP	0 Hari	Detail Absensi Tambah Absensi
6	1A	SMA	0 Hari	Detail Absensi Tambah Absensi
7	2A	SMA	0 Hari	Detail Absensi Tambah Absensi
8	2A	SMA	0 Hari	Detail Absensi Tambah Absensi

Gambar 4.22 Gambar Halaman Absensi Kelas Pada Guru

19. Halaman Bank Soal pada guru

Pada halaman ini, guru bisa mengelola bank soal sesuai dengan mata pelajaran, berikut ini tampilan halaman bank soal yang ada pada halaman guru.



Sistem Akademik Ponpes

Selamat datang Al-Ustadzah. Nadhifah M, S.Pd

Al-Ustadzah. Nadhifah M, S.Pd

Bank Soal

Home / Bank Soal

Bank Soal

Tambah Data

Copy CSV Excel Print PDF

Search:

No	Mata Pelajaran	Soal	Kunci	Opsi
1	Bahasa Inggris [SMP]	Maksud gambar diatas adalah	A	Detail Soal Hapus Soal
2	Bahasa Inggris [SMP]	Jika kita melakukan hal salah, maka sebaiknya kita melakukan ?	B	Detail Soal Hapus Soal
3	Bahasa Inggris [SMP]	Bahasa inggris makanan adalah ?	C	Detail Soal Hapus Soal

Showing 1 to 3 of 3 entries

Previous 1 Next

Copyright © 2022 Mega Putri Rizkiani. All rights reserved. Sistem Akademik Darul Falah

Gambar 4.23 Gambar Halaman Bank Soal Pada Guru

Pada halaman bank soal juga dilengkapi dengan fasilitas cetak data jadwal pelajaran, seperti CSV, Excel, PDF. Berikut ini tampilan hasil cetak PDF bank soal pada guru.



Sistem Pondok Pesantren
Darul Falah
Bandar Lampung

Pondok Pesantren Darul Falah

No	Mata Pelajaran	Soal	Kunci Opsi
1	Bahasa Inggris [SMP]	Maksud gambar diatas adalah	A
2	Bahasa Inggris [SMP]	Jika kita melakukan hal salah, maka sebaiknya kita melakukan ?	B
3	Bahasa Inggris [SMP]	Bahasa inggris makanan adalah ?	C

Gambar 4.24 Gambar Hasil Cetak PDF Bank Soal Pada Guru

20. Halaman Ujian Pada Halaman Guru

Pada halaman ini, guru bisa mengelola data ujian yang akan dan sudah dilakukan, guru juga bisa melihat nilai dari setiap siswa. Berikut ini tampilan halaman ujian pada guru.

Sistem Akademik Ponpes

Al-Ustadzah. Nadhifah M, S.Pd

Dashboard

Jadwal Pelajaran

Absensi Kelas

Bank Soal

Ujian

Profile

Logout

Selamat datang Al-Ustadzah. Nadhifah M, S.Pd

Home / Data Ujian

Data Ujian

Tambah Data

Copy CSV Excel Print PDF

Search:

No	Kelas	Mata Pelajaran	Nama Ujian	Waktu	Opsi
1	1A - SMP	Bahasa Inggris	Ulangan Harian	2022-02-16 06:00:00	Lihat
2	1A - SMP	Bahasa Inggris	UTS	2022-03-06 00:18:00	Lihat
3	1A - SMP	Bahasa Lampung	asd	2022-09-18 00:58:00	Lihat

Showing 1 to 3 of 3 entries

Previous 1 Next

Copyright © 2022 Mega Putri Rizkiani. All rights reserved.

Sistem Akademik Darul Falah

Gambar 4.25 Gambar Halaman Data Ujian Pada Guru

Sistem Akademik Ponpes

Al-Ustadzah. Nadhifah M, S.Pd

Selamat datang **Al-Ustadzah. Nadhifah M, S.Pd**

Detail Ujian

Home / Detail Ujian

Detail Ujian

Nama Ujian : Ulangan Harian
Mapel : Bahasa Inggris
Guru : Al-Ustadzah. Nadhifah M, S.Pd
Kelas : 1A SMP
Pelaksanaan : 16-02-2022, 06:00 AM

Daftar Siswa

Copy CSV Excel Print PDF

Search:

No	Nama	Nilai	Waktu
1	Ahmad Mustofa	3 / 3 Soal	06-03-2022, 00:13 AM
2	Mega Putri Rizkiani	1 / 3 Soal	06-03-2022, 00:07 AM
3	dina sari	1 / 3 Soal	18-09-2022, 01:01 AM

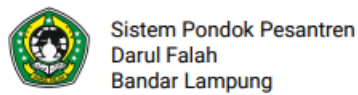
Showing 1 to 3 of 3 entries

Previous **1** Next

Copyright © 2022 Mega Putri Rizkiani. All rights reserved. Sistem Akademik Darul Falah

Gambar 4.26 Gambar Detail Data Ujian Pada Guru

Pada halaman ujian juga dilengkapi dengan fasilitas cetak hasil ujian, seperti CSV, Excel, PDF. Berikut ini tampilan hasil cetak PDF data hasil ujian pada guru.



Pondok Pesantren Darul Falah

No	Nama	Nilai	Waktu
1	Ahmad Mustofa	3 / 3 Soal	06-03-2022, 00:13 AM
2	Mega Putri Rizkiani	1 / 3 Soal	06-03-2022, 00:07 AM
3	dina sari	1 / 3 Soal	18-09-2022, 01:01 AM

Gambar 4.27 Gambar Hasil Cetak PDF Data Hasil Ujian Pada Guru

21. Halaman Profil Pada Halaman Guru

Pada halaman ini, siswa bisa melihat dan mengubah profil guru dan akun login. Berikut ini tampilan halaman profil pada guru.

Gambar 4.28 Gambar Halaman Profil Pada Guru

22. Halaman Dashboard Siswa

Halaman ini merupakan halaman awal setelah guru login kedalam sistem, berikut ini tampilan halaman dashboard siswa.

Gambar 4.29 Gambar Halaman Dashboard Pada Siswa

23. Halaman Jadwal Pelajaran Pada Siswa

Pada halaman ini siswa bisa melihat jadwal pelajaran yang sudah ditentukan. Berikut ini tampilan halaman jadwal pelajaran yang ada pada siswa.

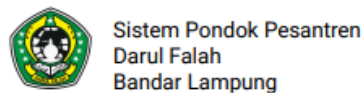
The screenshot shows the 'Jadwal Pelajaran' page. At the top, there are buttons for 'Copy', 'CSV', 'Excel', 'Print', and 'PDF'. Below these is a search bar. The main content is a table with the following data:

No	Hari	Waktu	Mata Pelajaran	Guru
1	Selasa	07:00:00 - 09:00:00	Bahasa Lampung	Al-Ustadzah. Nadhifah M, S.Pd
2	Senin	08:00:00 - 08:45:00	Bahasa Inggris	Al-Ustadzah. Nadhifah M, S.Pd
3	Senin	08:45:00 - 09:30:00	Bahasa Indonesia	Al-Ustadz Khairul Anwar

Below the table, it says 'Showing 1 to 3 of 3 entries' and has 'Previous', '1', and 'Next' navigation buttons.

Gambar 4.30 Gambar Halaman Jadwal Pelajaran Pada Siswa

Pada halaman jadwal pelajaran juga dilengkapi dengan fasilitas cetak data jadwal pelajaran, seperti CSV, Excel, PDF. Berikut ini tampilan hasil cetak PDF data jadwal pelajaran pada siswa.



Pondok Pesantren Darul Falah

No	Hari	Waktu	Mata Pelajaran	Guru
1	Selasa	07:00:00 - 09:00:00	Bahasa Lampung	Al-Ustadzah. Nadhifah M, S.Pd
2	Senin	08:00:00 - 08:45:00	Bahasa Inggris	Al-Ustadzah. Nadhifah M, S.Pd
3	Senin	08:45:00 - 09:30:00	Bahasa Indonesia	Al-Ustadz Khairul Anwar

Gambar 4.31 Gambar Hasil Cetak PDF Data Jadwal Pelajaran Pada Siswa

24. Halaman Ujian Pada Halaman Siswa

Pada halaman ini, siswa bisa mengerjakan soal ujian yang akan dan sudah dikerjakan. Pada halaman ujian juga dilengkapi dengan fasilitas cetak hasil ujian, seperti CSV, Excel, PDF. Berikut ini tampilan halaman ujian pada siswa.

Sistem Akademik Ponpes

Selamat datang **Ahmad Mustofa**

Home / Data Ujian

Data Ujian

Copy CSV Excel Print PDF

Search:

No	Kelas	Mata Pelajaran	Nama Ujian	Waktu	Opsi
1	1A - SMP	Bahasa Inggris	Ulangan Harian	2022-02-16 06:00:00 WIB	Benar : 3 dari 3 Soal
2	1A - SMP	Bahasa Inggris	UTS	2022-03-06 00:18:00 WIB	Benar : 3 dari 3 Soal
3	1A - SMP	Bahasa Lampung	asd	2022-09-18 00:58:00 WIB	Kerjakan

Showing 1 to 3 of 3 entries

Previous **1** Next

Copyright © 2022 Mega Putri Rizkiani. All rights reserved. Sistem Akademik Darul Falah

Gambar 4.32 Gambar Halaman Data Ujian Pada Siswa

25. Halaman Nilai Pada Halaman Siswa

Pada halaman ini, siswa bisa melihat nilai hasil ujian. Pada halaman nilai juga dilengkapi dengan fasilitas cetak nilai ujian, seperti CSV, Excel, PDF. Berikut ini tampilan halaman nilai pada siswa.

Sistem Akademik Ponpes

Selamat datang **Ahmad Mustofa**

Home / Data Nilai Siswa

Data Nilai Siswa

Copy CSV Excel Print PDF

Search:

No	Mata Pelajaran	Nilai
1	Bahasa Inggris	Ulangan Harian : 3 (20%) UTS : 3 (30%) Nilai Akhir : 1.5
2	Bahasa Indonesia	Nilai Akhir : 0
3	Bahasa Lampung	Nilai Akhir : 0

Showing 1 to 3 of 3 entries

Previous **1** Next

Copyright © 2022 Mega Putri Rizkiani. All rights reserved. Sistem Akademik Darul Falah

Gambar 4.33 Gambar Halaman Data Nilai Pada Siswa

26. Halaman Profil Pada Halaman Siswa

Pada halaman ini, siswa bisa melihat dan mengubah profil siswa, foto profil dan akun login. Berikut ini tampilan halaman profil pada siswa.

The screenshot displays the 'Profile Siswa' page within the 'Sistem Akademik Ponpes' application. The page is divided into several sections:

- Header:** 'Sistem Akademik Ponpes' on the left and 'Selamat datang Ahmad Mustofa' on the right.
- Navigation:** A sidebar on the left contains links for 'Dashboard', 'Jadwal Pelajaran', 'Ujian', 'Nilai', 'Profile', and 'Logout'.
- Profile Section:** Titled 'Profile Siswa', it features a 'Foto Profil Siswa' area with a profile picture of Ahmad Mustofa and a 'Choose File' button. Below the photo are 'kembali' and 'Simpan' buttons.
- Informasi Login:** A section on the right for login details, including a 'Username' field with the value '2201' and a 'Password' field. A note below the password field reads 'Note : Masukan password jika ingin menggantinya'. 'Kembali' and 'Simpan' buttons are also present.
- Personal Information:** A section titled 'Profile Siswa' containing a 'Jenis Kelamin' dropdown menu set to 'Laki - Laki' and a 'Nama Lengkap' text field containing 'Ahmad Mustofa'.

Gambar 4.34 Gambar Halaman Profil Pada Siswa