

SAMPLE

No	KODE	PERUSAHAAN
1	ASII	Astra Internasional Tbk
2	INDF	Indofood Sukses Makmur Tbk
3	KLBF	Kalbe Farma Tbk
4	LION	Lion Metal Works Tbk
5	SMSM	Selamat Sempurna Tbk
6	TCID	Mandom Indonesia Tbk
7	TSPC	Tempo Scan Pasific Tbk
8	UNVR	Unilever Indonesia Tbk

Tabel 4.1
Data Hasil Pemilihan Sampel

Kriteria	Jumlah
Perusahaan manufaktur yang terdaftar di Bursa Efek Indonesia (BEI) selama tahun 2012-2016	146
Perusahaan manufaktur yang delisting selama tahun 2012-2016	(2)
Perusahaan manufaktur yang tidak konsisten mempublikasikan laporan keuangan lengkap untuk periode 31 Desember 2012-2016	(26)
Perusahaan manufaktur yang menerbitkan laporan keuangan dalam mata uang asing	(18)
Perusahaan manufaktur yang tidak memiliki kelengkapan data mengenai harga saham, <i>Return On Asset</i> , struktur modal, kebijakan deviden, kepemilikan manajerial dan ukuran perusahaan	(92)
Jumlah perusahaan yang dijadikan sampel dalam penelitian	8
Jumlah data penelitian untuk 5 tahun (2012-2016)	40

Sumber www.idx.co.id 2018

Tabel 4.2
Descriptive Statistics

	N	Minimum	Maximum	Mean	Std. Deviation
Return On Asset	40	.04039	.42676	.1590903	.10897563
Struktur Modal	40	.09365	2.25867	.7006090	.54967666
Kebijakan Deviden	40	.15100	1.09158	.5373875	.21439513
Kepemilikan Manajerial	40	.00001	.08342	.0103458	.02587962
Ukuran Perusahaan	40	12.97964	19.38330	15.9754465	1.91471292
Harga Saham	40	631.25	38800.00	8085.7813	10061.62321
Valid N (listwise)	40				

Sumber : olah data SPSS V.20, 2018

Tabel 4.3
One-Sample Kolmogorov-Smirnov Test

		Unstandardized Residual
N		40
Normal Parameters ^{a,b}	Mean	.000000
	Std. Deviation	5411.12831307
Most Extreme Differences	Absolute	.152
	Positive	.152
	Negative	-.071
Kolmogorov-Smirnov Z		.960
Asymp. Sig. (2-tailed)		.315

a. Test distribution is Normal.

b. Calculated from data.

Sumber: Olah data SPSS V.20 2018

Tabel 4.4

Coefficients^a

Model	Collinearity Statistics	
	Tolerance	VIF
(Constant)		
Return On Asset	.354	2.824
Struktur Modal	.307	3.261
Kebijakan Deviden	.280	3.567
Kepemilikan Manajerial	.877	1.140
Ukuran Perusahaan	.535	1.869

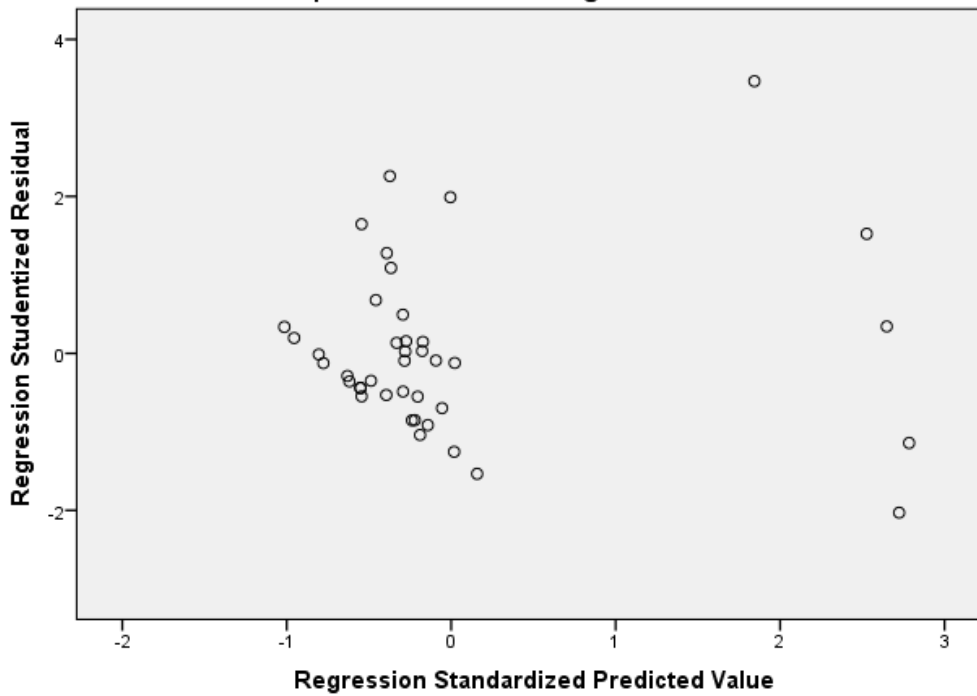
a. Dependent Variable: Harga Saham
Sumber : olah data SPSS V.20, 2018

Tabel 4.5

Uji Heteroskedastisitas

Scatterplot

Dependent Variable: Harga Saham



Sumber : Data diolah dengan SPSS V.20, 2018

Tabel 4.6
Uji Autokorelasi
Model Summary^b

Model	R	R Square	Adjusted R Square	Std. Error of the Estimate	Durbin-Watson
1	.843 ^a	.711	.668	5795.36345	1.826

a. Predictors: (Constant), Ukuran Perusahaan, Return On Asset, Kepemilikan Manajerial, Struktur Modal, Kebijakan Deviden

b. Dependent Variable: Harga Saham

Sumber : Data diolah dengan SPSS V.20, 2018

Tabel 4.7
Uji Hipotesis Regresi linear berganda
Coefficients^a

Model	Unstandardized Coefficients		Standardized Coefficients	t	Sig.
	B	Std. Error	Beta		
(Constant)	-3599.739	10821.258		-.333	.741
Return On Asset	42618.885	14311.028	.462	2.978	.005
Struktur Modal	4429.574	3048.912	.242	1.453	.155
¹ Kebijakan Deviden	9395.888	8175.178	.200	1.149	.258
Kepemilikan Manajerial	-135153.828	38293.567	-.348	-3.529	.001
Ukuran Perusahaan	-115.746	662.556	-.022	-.175	.862

a. Dependent Variable: Harga Saham

Sumber : Data diolah dengan SPSS V.20, 2018

Tabel 4.8
Koefisien Determinasi

Model Summary

Model	R	R Square	Adjusted R Square	Std. Error of the Estimate
1	.843 ^a	.711	.668	5795.36345

a. Predictors: (Constant), Ukuran Perusahaan, Return On Asset, Kepemilikan Manajerial, Struktur Modal, Kebijakan Deviden

Sumber : Data diolah dengan SPSS V.20, 2018

Tabel 4.9

Uji F

ANOVA^a

Model	Sum of Squares	df	Mean Square	F	Sig.
1 Regression	2806282126.948	5	561256425.390	16.711	.000 ^b
Residual	1141932075.201	34	33586237.506		
Total	3948214202.148	39			

a. Dependent Variable: Harga Saham

b. Predictors: (Constant), Ukuran Perusahaan, Return On Asset, Kepemilikan Manajerial, Struktur Modal, Kebijakan Deviden

Sumber : Olah data SPSS V.20,2018

Tabel 4.10

Uji T

Coefficients^a

Model	Unstandardized Coefficients		Standardized Coefficients	t	Sig.
	B	Std. Error	Beta		
(Constant)	-3599.739	10821.258		-.333	.741
Return On Asset	42618.885	14311.028	.462	2.978	.005
Struktur Modal	4429.574	3048.912	.242	1.453	.155
¹ Kebijakan Deviden	9395.888	8175.178	.200	1.149	.258
Kepemilikan Manajerial	135153.828	38293.567	.348	3.529	.001
Ukuran Perusahaan	-115.746	662.556	-.022	-.175	.862

a. Dependent Variable: Harga Saham


Sumber : olah data SPSS V.20, 2018



SURAT KEPUTUSAN
REKTOR IIB DARMAJAYA
NOMOR : SK.011/DMJ/DFEB/BAAK/X-17
Tentang
Dosen Pembimbing Skripsi
Program Studi S1 Akuntansi
REKTOR IIB DARMAJAYA

- Memperhatikan :** 1. Bahwa dalam rangka usaha peningkatan mutu dan peranan IIB Darmajaya dalam melaksanakan Pendidikan Nasional perlu ditingkatkan kemampuan mahasiswa dalam Skripsi.
 2. Laporan dan usulan Ketua Program Studi S1 Akuntansi.
- Menimbang :** 1. Bahwa untuk mengefektifkan tenaga pengajar dalam Skripsi mahasiswa perlu ditetapkan Dosen Pembimbing Skripsi.
 2. Bahwa untuk maksud tersebut dipandang perlu menerbitkan Surat Keputusan Rektor.
- Mengingat :** 1. UU No.20 Tahun 2003 Tentang Sistem Pendidikan Nasional.
 2. Peraturan Pemerintah No.60 Tahun 2010 tentang Pendidikan Sekolah Tinggi
 3. Surat Keputusan Menteri Pendidikan Nasional Republik Indonesia No.165/D/0/2008 tertanggal 20 Agustus 2008 tentang Perubahan Status STMIK-STIE Darmajaya menjadi Informatics and Business Institute (IBI) Darmajaya
 4. STATUTA IBI Darmajaya
 5. Surat Ketua Yayasan Pendidikan Alfian Husin No. IM.003/YP-AH/X-08 tentang Persetujuan Perubahan Struktur Organisasi
 6. Surat Keputusan Rektor 0383/DMJ/REK/X-08 tentang Struktur Organisasi.
- Menetapkan**
- Pertama :** Mengangkat nama-nama seperti tersebut dalam lampiran Surat Keputusan ini sebagai Dosen Pembimbing Skripsi mahasiswa Program Studi S1 Akuntansi.
- Kedua :** Pembimbing Skripsi berkewajiban melaksanakan tugasnya sesuai dengan jadwal yang telah ditetapkan.
- Ketiga :** Pembimbing Skripsi yang ditunjuk akan diberikan honorarium yang besarnya sesuai dengan ketentuan peraturan dan norma penggajian dan honorarium IBI Darmajaya.
- Keempat :** Surat Keputusan ini berlaku sejak tanggal ditetapkan dan apabila dikemudian hari terdapat kekeliruan dalam keputusan ini, maka keputusan ini akan ditinjau kembali.

Ditetapkan di : Bandar Lampung
 Pada tanggal : 24 Oktober 2017
 a.n. Rektor IIB Darmajaya,
 Dekan Fakultas Ekonomi & Bisnis


 Dr. Anuar Sanusi, SE., M.Si
 NIK. 00210800

1. Kabiro. SDM
2. Ketua Jurusan S1 Akuntansi
3. Yang bersangkutan
4. Arsip


Perihal : Pembimbing Penulisan Skripsi
Program Studi Strata Satu (S1) Akuntansi

Judul Penulisan Skripsi & Dosen Pembimbing
Program Studi Strata Satu (S1) Akuntansi


NO	NAMA	NPM	JUDUL	PEMBIMBING
1	Ricardo Sinaga	1312120124	Pengaruh ROA, Struktur Modal, Kebijakan Deviden, Kepemilikan Manajerial Dan Ukuran Perusahaan Terhadap Harga Saham Pada Perusahaan Manufaktur Yang Terdaftar Di BEI Pada Tahun 2012-2016	Rieka Ramadhanyah,,SE.,M.Ec.Dev

Keterangan : ** Surat Keputusan Ganti Judul

An. Rektor IIB Darmajaya
Dekan Fakultas Ekonomi & Bisnis



Dr. Anuar Sanusi, SE., M.Si
NIK. 30010203



BIRO ADMINISTRASI AKADEMIK KEMAHASISWAAN (BAAK)


FORM KONSULTASI/BIMBINGAN SKRIPSI/TUGAS AKHIR *)

BIMBING I : Ricardo Sinaga
 BIMBING II : 1312120124
 LAPORAN : Rieka Ramadhaniah, SE, M.E Dev
 TEMA : Pengaruh ROA, Struktur modal, kebijakan deviden, kepemilikan managerial dan uluran perusahaan terhadap harga saham (studi kasus pada perusahaan manufaktur terdaftar di bursa efek Indonesia) (2014-2011)

HARI/TANGGAL	HASIL KONSULTASI	PARAF
10 November 2017	penambahan variabel, cari Referensi terbaru	R
22 November 2017	Tambah fenomena + kesimpulan	R
29 November 2017	ACC seminar proposal	R
22 Jan '18	revisi sesuai dengan hasil seminar	R
12 Feb '18	Sampel & tabulasi	R
19 Maret 2018	Revisi bab IV	R
16 April 2018	Pembahasan & Alat analisis	R
20 April 2018	Pembahasan	R
24 Mei 2018	ACC Bab IV	R
3 - Juni '18	ACC Bab V - ACC seminar / sidang	R

revisi yang tidak perlu

Bandar Lampung, 6/10
Ketua Jurusan


 Anik Irawati, S.E, Msc
 NIK. 01170305