

DAFTAR SAMPEL PERUSAHAAN MANUFAKTUR TAHUN 2014-2016

NO	NAMA PERUSAHAAN	TAHUN	X1	X2	X3	X4	Y
1	ALDO (AlkindoNaratamaTbk)	2014	0.5841	0.1957	26.6005	0	0.0277
		2015	0.5841	0.1432	26.6259	0	0.0064
		2016	0.5841	0.1432	26.7402	0	0.0491
2	ALKA (Alaska IndustrindoTbk)	2014	0.9491	0.6500	26.2240	0	0.0110
		2015	0.9491	0.6500	25.6974	0	-0.0590
		2016	0.9083	0.1182	25.6405	0	-0.0077
3	ALMI (Alumindo Light Metal Industry Tbk)	2014	0.8212	0.0161	28.7981	0	-0.0219
		2015	0.7648	0.0162	28.4145	0	0.2435
		2016	0.7648	0.0162	28.3979	0	-0.0435
4	ALTO (Tri Banyan TirtaTbk)	2014	0.8066	0.0224	27.8454	0	-0.0562
		2015	0.8114	0.0224	27.7967	0	-0.6227
		2016	0.8114	0.0224	27.7838	0	-0.9739
5	AMFG (Asahimas Flat Glass Tbk)	2014	0.8473	0.0005	28.9967	1	0.0031
		2015	0.8482	0.0005	29.0827	1	0.0169
		2016	0.8482	0.0005	29.3367	1	-0.0640
6	ASII (Astra International Tbk)	2014	0.5011	0.0003	33.0950	1	4.0656
		2015	0.5011	0.0004	33.1332	1	4.1156
		2016	0.5011	0.0004	33.7663	1	0.3422
7	BRNA (Berlina Tbk)	2014	0.5142	0.1168	27.9193	0	0.0770
		2015	0.5302	0.1967	28.2303	0	0.0490
		2016	0.5457	0.1789	27.9939	0	0.0449
8	BTON (Beton Jaya ManunggalTbk)	2014	0.8182	0.0958	25.8832	0	0.0395
		2015	0.8182	0.0958	25.9334	0	-0.5491
		2016	0.0196	0.8944	25.9011	0	-0.0998
9	CINT (ChitoseInternasionalTbk)	2014	0.6965	0.0035	26.6234	0	0.1051
		2015	0.6965	0.0035	26.6708	0	-0.0528
		2016	0.6965	0.0035	26.7131	0	-0.0323
10	DAJK (Dwi Aneka Jaya KemasindoTbk)	2014	0.5898	0.0102	28.2743	0	0.5057
		2015	0.5898	0.0750	28.3231	0	-0.8733
		2016	0.5898	0.0750	28.0536	0	1.8397
11	DPNS (Duta Pertiwi Nusantara)	2014	0.5964	0.0571	26.3175	0	0.0618
		2015	0.5987	0.0571	26.3382	0	-0.2583
		2016	0.5987	0.0571	26.4141	0	-0.0132
12	GDST (Gunawan Dianjaya Steel Tbk)	2014	0.9800	0.0001	27.9345	0	-0.3589
		2015	0.9800	0.0001	27.7999	0	-0.0065
		2016	0.1069	0.0001	27.8602	0	-0.0198
13	GGRM (Gudang GaramTbk)	2014	0.7555	0.0092	31.6953	1	0.0009
		2015	0.7555	0.0092	31.7821	1	0.0375
		2016	0.7555	0.0067	31.7734	1	0.0380

14	HDTX (Panasia Indo Resources Tbk d.hPanasia Indosyntec Tbk)	2014	0.8991	0.0238	29.0713	0	0.4803
		2015	0.9104	0.0288	29.2158	0	-0.1412
		2016	0.9104	0.0285	29.1878	0	-0.0419
15	IMPC (Impack Pratama IndustriTbk)	2014	0.6737	0.0159	28.1830	0	0.1073
		2015	0.7741	0.0159	28.1470	0	0.1270
		2016	0.7741	0.0165	28.4535	0	0.0483
16	INAI (IndalAluminium Industry Tbk)	2014	0.6727	0.1072	27.5226	0	-0.0676
		2015	0.6727	0.1072	27.9164	0	-0.0947
		2016	0.6727	0.1072	27.9230	0	0.0521
17	INDF (Indofood Sukses MakmurTbk)	2014	0.5007	0.0002	32.0847	1	0.0711
		2015	0.5007	0.0002	32.1510	1	0.0068
		2016	0.5007	0.0002	30.9949	1	0.2130
18	INDS (IndospringTbk)	2014	0.8811	0.0044	28.4564	0	0.0677
		2015	0.8811	0.0044	28.5687	0	0.0107
		2016	0.8811	0.0044	28.5382	0	-0.0844
19	JKSW (Jakarta Kyoei Steel Work LTD Tbk)	2014	0.5923	0.0133	26.4368	0	-0.1252
		2015	0.5923	0.0133	26.3041	0	-0.2251
		2016	0.5923	0.0133	26.3334	0	-0.0189
20	KBLM (Kabelindo Murni Tbk)	2014	0.8034	0.0893	27.1960	0	0.0157
		2015	0.8254	0.0893	27.2070	0	0.0342
		2016	0.8241	0.0893	27.1833	0	0.0089
21	KDSI (KedaungSetia Industrial Tbk)	2014	0.7568	0.0516	27.5820	0	0.0130
		2015	0.7568	0.0525	27.7941	0	-0.0556
		2016	0.7568	0.0539	27.7640	0	0.0435
22	KICI (Kedaung Indag Can Tbk)	2014	0.8306	0.0023	25.2954	0	0.0158
		2015	0.8306	0.0023	25.6199	0	0.0665
		2016	0.8306	0.0023	25.6635	0	0.0267
23	LMPI (Langgeng Makmur Industry Tbk)	2014	0.8327	0.0002	27.4189	0	0.0263
		2015	0.8327	0.0002	27.3992	0	0.0103
		2016	0.8327	0.0002	27.4208	0	0.2334
24	LMSH (Lionmesh Prima Tbk)	2014	0.3222	0.2518	25.6643	0	-0.0059
		2015	0.3222	0.2515	25.6195	0	0.1698
		2016	0.3222	0.2369	25.8160	0	-0.0240
25	MBTO (Martina BertoTbk)	2014	0.6775	0.0009	27.1520	0	-0.0057
		2015	0.6775	0.0009	27.1985	0	-0.0020
		2016	0.6775	0.0008	27.2885	0	0.0344
26	MLIA (Mulia Industrindo Tbk)	2014	0.6725	0.0006	29.6072	1	0.0052
		2015	0.7524	0.0006	29.5947	1	-0.0597
		2016	0.8228	0.0006	29.6753	1	-0.0265
27	PICO (Pelangi Indah CanindoTbk)	2014	0.9401	0.0008	27.1636	0	0.1158
		2015	0.9401	0.0008	27.1298	0	-0.0217
		2016	0.9401	0.0008	27.1825	0	0.0477

28	PSDN (Prashida Aneka NiagaTbk)	2014	0.7209	0.2057	27.1545	1	-0.0083
		2015	0.7358	0.2031	27.1536	1	-0.0386
		2016	0.7358	0.2031	27.2061	1	-0.1055
29	SKBM (SekarBumi Tbk)	2014	0.5765	0.0312	27.1995	0	0.0037
		2015	0.8049	0.0310	27.3625	0	-0.0454
		2016	0.8062	0.0323	27.6327	0	0.1202
30	SRSN (Indo AcitamaTbk)	2014	0.7798	0.1159	26.8617	0	-0.0021
		2015	0.7798	0.1159	27.0760	0	0.0508
		2016	0.6800	0.2205	27.2986	0	-0.0423
31	TCID (Mandom Indonesia Tbk)	2014	0.7377	0.0520	28.2480	1	-0.0678
		2015	0.7377	0.0014	28.3644	1	0.1629
		2016	0.7377	0.0014	28.4127	1	-0.0069
32	TRST (Trias SentosaTbk)	2014	0.5972	0.0119	28.8131	1	0.0088
		2015	0.5669	0.0861	28.8422	1	-0.0413
		2016	0.5669	0.0714	28.8221	1	0.0099
33	TSPC (Tempo Scan PasificTbk)	2014	0.7752	0.0008	29.3525	0	0.0220
		2015	0.7816	0.0007	29.4691	0	-0.0177
		2016	0.7842	0.0006	29.5159	0	0.0189
34	ULTJ (Ultrajaya Milk Industry and Trading Company Tbk)	2014	0.4659	0.1789	28.7016	0	0.0873
		2015	0.4451	0.1790	28.8951	0	0.0070
		2016	0.3709	0.1149	29.0754	0	0.0143
35	WIIM (Wismilak Inti MakmurTbk)	2014	0.2248	0.3800	27.9184	0	0.0395
		2015	0.2248	0.4364	27.9257	0	0.0381
		2016	0.2762	0.4411	27.9338	0	0.0516
36	YPAS (Yana Prima Hasta PersadaTbk)	2014	0.8947	0.0035	26.4931	0	-0.0549
		2015	0.8947	0.0035	26.3552	0	-0.0736
		2016	0.8947	0.0035	26.3590	0	-0.0946

ANALISIS STATISTIK DESKRIPTIF

Descriptive Statistics

	N	Minimum	Maximum	Mean	Std. Deviation
kpin	102	.0196	.9800	.696791	.1927709
kpmj	102	.0001	.8944	.084116	.1478924
Ukpr	102	25.2954	33.7663	27.870509	1.5904559
Klau	102	.0000	1.0000	.215686	.4133287
Laba	102	-.5491	.5057	.010821	.1267569
Valid N (listwise)	102				

UJI ASUMSI KLASIK

Uji Normalitas

One-Sample Kolmogorov-Smirnov Test

		Unstandardized Residual
N		102
Normal Parameters ^{a,b}	Mean	-.0520772
	Std. Deviation	.24791554
	Absolute	.068
Most Extreme Differences	Positive	.048
	Negative	-.068
Kolmogorov-Smirnov Z		.692
Asymp. Sig. (2-tailed)		.725

a. Test distribution is Normal.

b. Calculated from data.

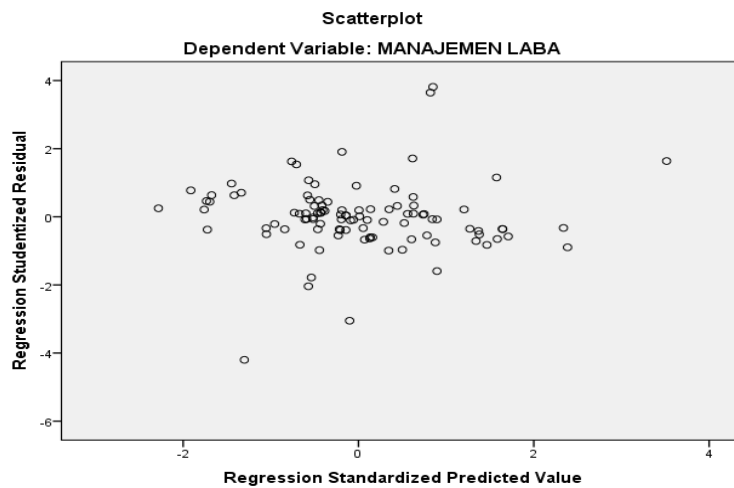
Uji Multikolinieritas

Coefficients^a

Model		Collinearity Statistics	
		Tolerance	VIF
1	KEPEMILIKAN INSTITUSIONAL	.770	1.298
	KEPEMILIKAN MANAJERIAL	.696	1.437
	UKURAN PERUSAHAAN	.563	1.776
	KUALITAS AUDIT	.628	1.592

a. Dependent Variable: MANAJEMEN LABA

Uji Heteroskedastisitas



Uji Autokorelasi

Model Summary^b

Model	R	R Square	Adjusted R Square	Std. Error of the Estimate	Durbin-Watson
1	.332 ^a	.110	.073	.1220238	2.032

a. Predictors: (Constant), KUALITAS AUDIT, KEPEMILIKAN INSTITUSIONAL, KEPEMILIKAN MANAJERIAL, UKURAN PERUSAHAAN

b. Dependent Variable: MANAJEMEN LABA

Analisis Regresi Linier Berganda

Coefficients^a

Model	Unstandardized Coefficients		Standardized Coefficients	t	Sig.	
	B	Std. Error	Beta			
	(Constant)	-.739	.296			
1	KEPEMILIKAN INSTITUSIONAL	-.078	.072	-.119	-1.086	.280
	KEPEMILIKAN MANAJERIAL	-.043	.098	-.051	-.441	.660
	UKURAN PERUSAHAAN	.029	.010	.369	2.894	.005
	KUALITAS AUDIT	-.057	.037	-.186	-1.537	.128

a. Dependent Variable: MANAJEMEN LABA

Uji Koefisien Determinasi (R²)

Model Summary^b

Model	R	R Square	Adjusted R Square	Std. Error of the Estimate	Durbin-Watson
1	.332 ^a	.110	.073	.1220238	2.032

a. Predictors: (Constant), KUALITAS AUDIT, KEPEMILIKAN INSTITUSIONAL, KEPEMILIKAN MANAJERIAL, UKURAN PERUSAHAAN

b. Dependent Variable: MANAJEMEN LABA

Uji Kelayakan Model (Uji F)

ANOVA^a

Model		Sum of Squares	df	Mean Square	F	Sig.
1	Regression	.178	4	.045	2.997	.022 ^b
	Residual	1.444	97	.015		
	Total	1.623	101			

a. Dependent Variable: MANAJEMEN LABA


b. Predictors: (Constant), KUALITAS AUDIT, KEPEMILIKAN INSTITUSIONAL, KEPEMILIKAN MANAJERIAL, UKURAN PERUSAHAAN

Uji Hipotesis (Uji T)

Coefficients^a

Model	Unstandardized Coefficients		Standardized Coefficients	t	Sig.		
	B	Std. Error	Beta				
	(Constant)	-.739	.296			-2.498	.014
1	KEPEMILIKAN INSTITUSIONAL	-.078	.072	-.119	-1.086	.280	
	KEPEMILIKAN MANAJERIAL	-.043	.098	-.051	-.441	.660	
	UKURAN PERUSAHAAN	.029	.010	.369	2.894	.005	
	KUALITAS AUDIT	-.057	.037	-.186	-1.537	.128	


b. Dependent Variable: MANAJEMEN LABA



SURAT KEPUTUSAN
REKTOR IIB DARMAJAYA
NOMOR : SK.0344/DMJ/DFEB/BAAK/VIII-18
Tentang
Dosen Pembimbing Skripsi
Program Studi S1 Akuntansi
REKTOR IIB DARMAJAYA

- Memperhatikan : 1. Bahwa dalam rangka usaha peningkatan mutu dan peranan IIB Darmajaya dalam melaksanakan Pendidikan Nasional perlu ditingkatkan kemampuan mahasiswa dalam Skripsi.
- Menimbang : 1. Laporan dan usulan Ketua Program Studi S1 Akuntansi.
2. Bahwa untuk mengefektifkan tenaga pengajar dalam Skripsi mahasiswa perlu ditetapkan Dosen Pembimbing Skripsi.
3. Bahwa untuk maksud tersebut dipandang perlu menerbitkan Surat Keputusan Rektor.
- Mengingat : 1. UU No.20 Tahun 2003 Tentang Sistem Pendidikan Nasional.
2. Peraturan Pemerintah No.60 Tahun 2010 tentang Pendidikan Sekolah Tinggi
3. Surat Keputusan Menteri Pendidikan Nasional Republik Indonesia No.165/D/0/2008 tertanggal 20 Agustus 2008 tentang Perubahan Status STMIK-STIE Darmajaya menjadi Informatics and Business Institute (IBI) Darmajaya
4. STATUTA IBI Darmajaya
5. Surat Ketua Yayasan Pendidikan Alfian Husin No. IM.003/YP-AH/X-08 tentang Persetujuan Perubahan Struktur Organisasi
6. Surat Keputusan Rektor 0383/DMJ/REK/X-08 tentang Struktur Organisasi.
- Menetapkan
- Pertama : Mengangkat nama-nama seperti tersebut dalam lampiran Surat Keputusan ini sebagai Dosen Pembimbing Skripsi mahasiswa Program Studi S1 Akuntansi.
- Kedua : Pembimbing Skripsi berkewajiban melaksanakan tugasnya sesuai dengan jadwal yang telah ditetapkan.
- Ketiga : Pembimbing Skripsi yang ditunjuk akan diberikan honorarium yang besarnya sesuai dengan ketentuan peraturan dan norma penggajian dan honorarium IBI Darmajaya.
- Keempat : Surat Keputusan ini berlaku sejak tanggal ditetapkan dan apabila dikemudian hari terdapat kekeliruan dalam keputusan ini, maka keputusan ini akan ditinjau kembali.

Ditetapkan di : Bandar Lampung
Pada tanggal : 31 Agustus 2018
a.n. Rektor IIB Darmajaya,
Dekan Fakultas Ekonomi & Bisnis


Dr. Anuar Sanusi, SE., M.Si
NIK. 30010203

1. Ketua Jurusan S1 Akuntansi
2. Yang bersangkutan
3. Arsip


Lampiran : Surat Keputusan Rektor IIB Darmajaya
 Nomor : SK. 0344/DMJ/DFEB/BAAK/VIII-18
 Tanggal : 31 Agustus 2018
 Perihal : Pembimbing Penulisan Skripsi
 Program Studi Strata Satu (S1) Akuntansi

Judul Penulisan Skripsi & Dosen Pembimbing
 Program Studi Strata Satu (S1) Akuntansi

NO	NAMA	NPM	JUDUL	PEMBIMBING
1	*Nita Eka Prasetya	1412120056	Pengaruh Struktur Kepemilikan Ukuran Perusahaan Dan Kualitas Audit Terhadap Manajemen Laba	Yaumil Khoiriah, SE., MAK
2	*Felix Feriry Liman Jaya	1212120130	Pengaruh Corporate Governance Dalam Memitigasi Financial Distress	Dedi Putra, SE., M.Sak
3	*Ani Trijayanti	1412120112	Akuntabilitas Pengelolaan Alokasi Dana Desa (ADD) Di Desa-Desa Kecamatan Bandar Mataram Kabupaten Lampung Tengah	Jaka Darmawan, SE.,M.SAK.,CA.,CPAI
4	*Yunita Sulistiawati	1412120004	Analisis Faktor-Faktor Yang Mempengaruhi Peningkatan Kualitas Mahasiswa Jurusan Akuntansi Di Bandar Lampung Dalam Menghadapi Masyarakat Ekonomi Asean (MEA)	Yaumil Khoiriah, SE., MAK
5	*Hesti Norma Lisnawati	1412120035	Analisis Faktor-Faktor Yang Mempengaruhi Penggunaan Informasi Akuntansi Pada Usaha Mikro, Kecil Dan Menengah (UMKM)	Anik Irawati, SE., M.Sc
6	*Sonny Yanuari	1312120040	Pengaruh Kualitas Akrua, Leverage, Modal Kerja Bersih, Capital Expenditure Dan Cash Flow Terhadap Cash Holding Pada Perusahaan Manufaktur Yang Tercatat Di BEI Tahun 2014-2016	Rieka Ramadhanlyah, SE.,M.E.Dev

Keterangan : * Surat Keputusan Perpanjangan

An. Rektor IIB Darmajaya
 Dekan Fakultas Ekonomi & Bisnis


 Dr. Anuar Sanusi, SE., M.Si
 NIK. 30010203



BIRO ADMINISTRASI AKADEMIK KEMAHASISWAAN (BAAK)

FORM KONSULTASI/BIMBINGAN SKRIPSI/TUGAS AKHIR *)

NAMA : NITA EKA PRASETYA
 NPM : 1412120056
 PEMBIMBING I : Yaumil Khoiriyah., S.E., M.Ak
 PEMBIMBING II :
 JUDUL LAPORAN : PENGARUH STRUKTUR KEPEMILIKAN, UKURAN PERUSAHAAN DAN KUALITAS AUDIT TERHADAP MANAJEMEN LABA
 TANGGAL SK : 24-10-2017 s.d (6+2 bulan)

No	HARI/TANGGAL	HASIL KONSULTASI	PARAF
1	8 Nov 2017	Penulisan diperbaiki, Daftar Pustaka dibuat	Yaumil
2	20 Nov 2017	Permasalahan/fenomena diperjelas, penulisan sumber	Yaumil
3	29 Nov 2017	Halaman disertakan, Sumber: buku, jurnal, jurnal lampirkan dalam daftar Pustaka.	Yaumil
4	04 Des 2017	Acc Seminar	Yaumil
5	10 Des 2017	Revisi Bab 1,2,3	Yaumil
6	14 Des 2017	Penelitian terdahulu diurutkan berdasarkan tahun tujuan penelitian sesuaikan dgn rumusan masalah	Yaumil
7	05 Maret 2018	Perbaharui daftar Pustaka, format	Yaumil
8	19 Juli 2018	Revisi usi Hipotesis	Yaumil
9	27 Agustus 2018	Teori ditambah disertakan sumber	Yaumil
10	28 Agustus 2018	Acc Sidang Skripsi	Yaumil

*) Coret yang tidak perlu

Bandar Lampung, 30 Agustus 2018

 Anik Hafwan, M.Sc

