

BAB IV

HASIL DAN PEMBAHASAN

4.1 Alat Pendukung Pembuatan Sistem

Alat pendukung pembuatan Sistem Informasi Promosi dan Pendaftaran Siswa Baru Bimbel Berbasis Web terdiri dari beberapa perangkat lunak dan perangkat keras. Adapun alat pendukung pembuatan sistem yaitu sebagai berikut :

4.1.1 Perangkat Lunak (*Software*)

Perangkat lunak yang dibutuhkan Sistem Informasi Pendaftaran Kursus Berbasis Web adalah sebagai berikut :

- a. Sistem Operasi : *Windows 10 64 bit.*
- b. *Database* : *MySQL.*
- c. *Tools* : *Sublime Text, Astah Community, Mokuup, dan Xampp (MySQL), Ms. Word*

4.1.2 Perangkat Keras (*Hardware*)

Perangkat keras dengan rekomendasi minimum yang digunakan dalam pembuatan Sistem Informasi Pendaftaran Kursus Berbasis Web adalah sebagai berikut :

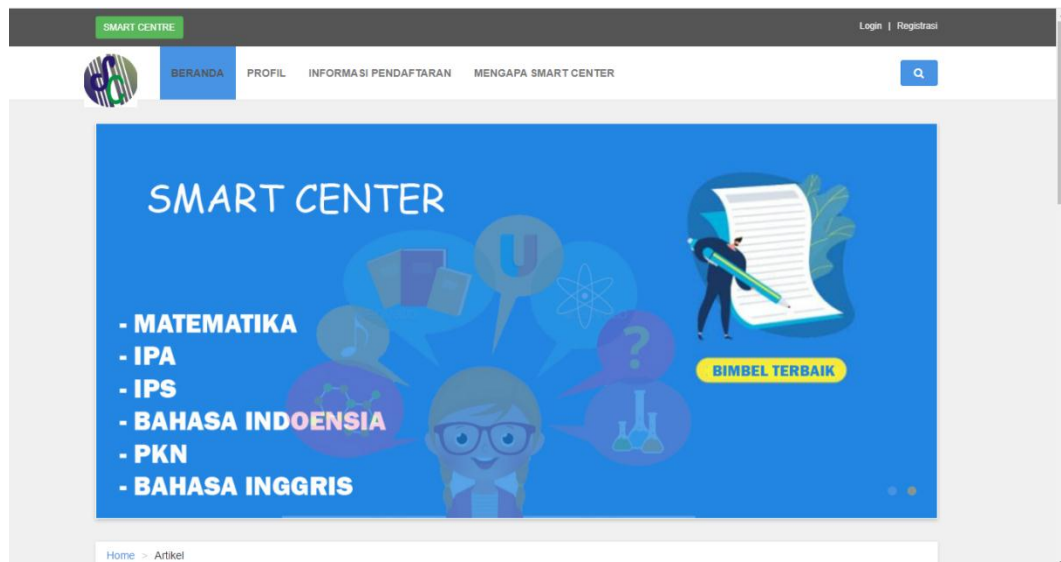
- a. *Processor Intel/AMD.*
- b. *Hardisk 500 GB.*
- c. RAM 2 GB.
- d. Handphone

4.2 Implementasi Sistem

Bab ini akan menjelaskan tentang pembuatan program Sistem Informasi Promosi dan Pendaftaran Bimbel Berbasis Web dengan memberikan contoh tampilan *form*. Implementasi merupakan tahap dimana sistem siap dioperasikan pada tahap sebenarnya, sehingga akan diketahui apakah sistem yang akan dibuat benar-benar dapat menghasilkan tujuan yang diinginkan. Dibawah ini adalah tampilan sistem yang telah dibuat yaitu:

4.2.1. Menu Utama

Menu utama adalah tampilan yang menampilkan tampilan awal program. Adapun tampilannya sebagai berikut:



Gambar 4.1 Menu Utama

4.2.2. Menu Registrasi

Menu registrasi adalah menu yang digunakan untuk menginputkan data bank yang ingin mendaftarkan data nasabah. Adapun tampilannya sebagai berikut:

Registrasi Akun

Nama Lengkap:

Pilih Kelas:

Username:

Password:

Jenis Kelamin:

Email Aktif:

No Handphone siswa:

Tanggal Lahir:

Foto:

 Untitled.png

Alamat Lengkap:

Nama Orang tua / Wali:

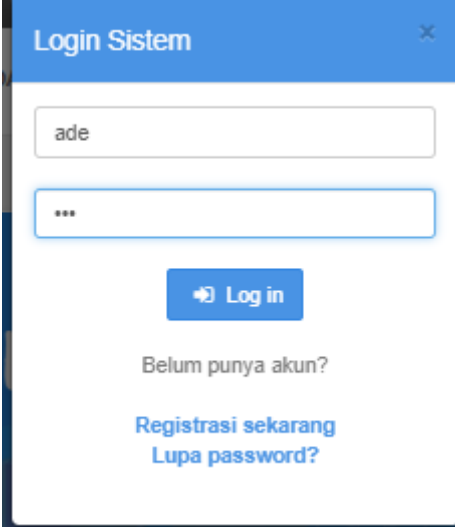
No Handphone Orang tua:

Gambar 4.2 Menu Registrasi

4.2.3. Tampilan Yang Diakses Siswa

4.2.3.1. Menu Login

Menu login adalah tampilan untuk masuk kedalam sistem dapat memasukan *email* dan *password*. Adapun tampilannya sebagai berikut::



Login Sistem

ade

...

Log in

Belum punya akun?

Registrasi sekarang

Lupa password?

Gambar 4.3 Menu Login

4.2.3.2. Menu Pembayaran

Menu pembayaran adalah tampilan yang menampilkan tampilan pengupload bukti transaksi pembayaran, memasukkan no referensi dan tanggal transaksi. Adapun tampilannya sebagai berikut:



Selamat Datang ade

Anda mendaftarkan diri di kelas Umum MTK,IPA,IPS,Bahasa Indonesia, Level 1 & 2

Silahkan upload bukti pendaftaran anda dengan total Pembayaran adalah

Rp.100,000,-

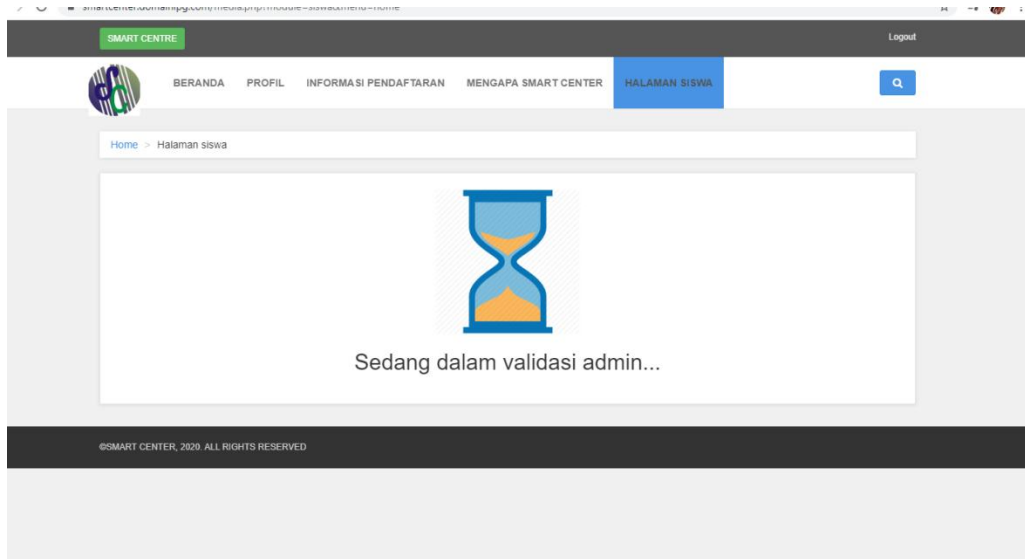
Nama Bank	:	BRI
Nomor ATM	:	565053495893476346
Atas Nama	:	SMART CENTER
No Referensi	:	15172
Tanggal Transfer	:	15/12/2019
Bukti Pembayaran	:	Choose file IMG-201912...WA0010.jpg

Kirim sekarang

Gambar 4.4 Menu Pembayaran

4.2.3.3. Menu Utama

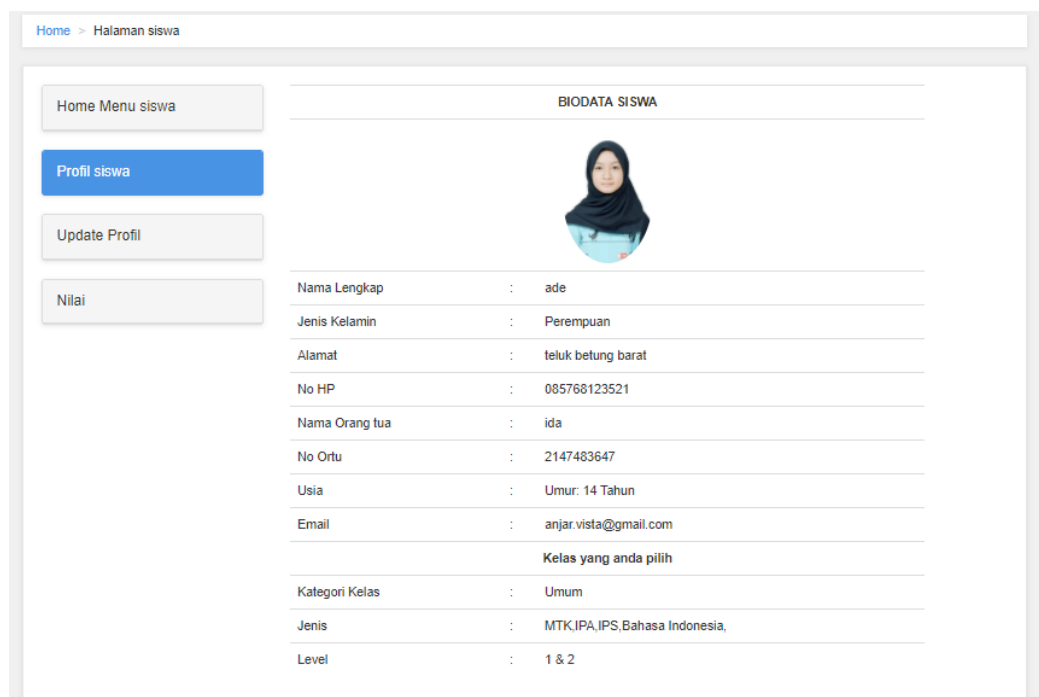
Menu utama adalah tampilan yang menampilkan tampilan awal program. Adapun tampilannya sebagai berikut:



Gambar 4.5 Menu Utama

4.2.3.4. Menu Profile

Menu profile adalah tampilan yang menampilkan tampilan informasi profile. Adapun tampilannya sebagai berikut:




Gambar 4.6 Menu Profile

4.2.3.5. Menu Update Profil

Menu Update profile adalah tampilan yang untuk mengubah profil. Adapun tampilannya sebagai berikut:

Home Menu siswa	
Profil siswa	
Update Profil	
Nilai	

BIODATA SISWA



Nama Lengkap	: ade
Jenis Kelamin	: Perempuan
Usia	: Umur: 14 Tahun
Alamat	: <input type="text" value="teluk betung barat"/>
No HP	: <input type="text" value="085768123521"/>
Email	: <input type="text" value="anjar.vista@gmail.com"/>
Foto Profil	: <input type="button" value="Choose file"/> No file chosen
Password	: <input type="text" value="**Kosongkan bila tidak ingin diubah"/>
Nama Wali / Orang Tua	: <input type="text" value="ida"/>
No HP Orang Tua	: <input type="text" value="2147483647"/>

Gambar 4.7 Menu Update Profile

4.2.3.6. Menu Nilai

Menu Nilai adalah tampilan yang menampilkan tampilan informasi nilai. Adapun tampilannya sebagai berikut:

Home > Halaman siswa

Home Menu siswa	
Profil siswa	
Update Profil	
Nilai	

Nilai anda

Grammer	70
Conversation	70
Reading	80
Dictation	75
Vocabulary	80
Reading Comprehension	75
Translation	80
Listening Comprehension	80
Nilai Rata-rata anda	76.25

Gambar 4.8 Menu Nilai

4.2.3.7. Tampilan Nilai Di cetak

SMART CENTER	
Cetak Nilai	
BIODATA SISWA	
No Siswa	: ENG013
Nama Lengkap	: Inti
Kategori Kelas	: Bahasa Inggris
Jenis	: Basic
Alamat	: teluk betung barat
Tanggal Ujian	: 16 September 2020
Level	: One & Two
Detail Nilai	
Grammar	Reading Comprehension
70	75
Conversation	Translation
70	80
Reading	Listening Comprehension
80	80
Dictation	80
75	Nilai Rata-rata anda
Vocabulary	76.25
80	

Rabu, 16 September 2020
Pimpinan,

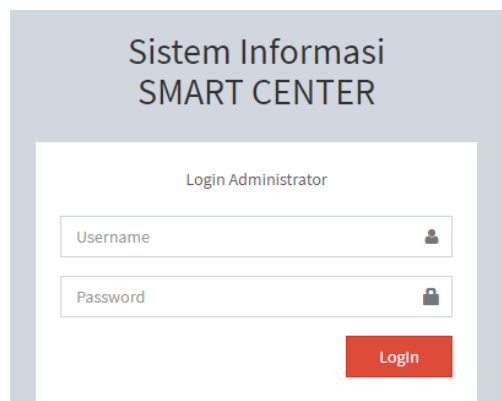
Yudi Eka Pratama, S.pd.

Gambar 4.9 Cetakan Nilai

4.2.4. Tampilan Yang Diakses Admin

4.2.4.1. Menu Login

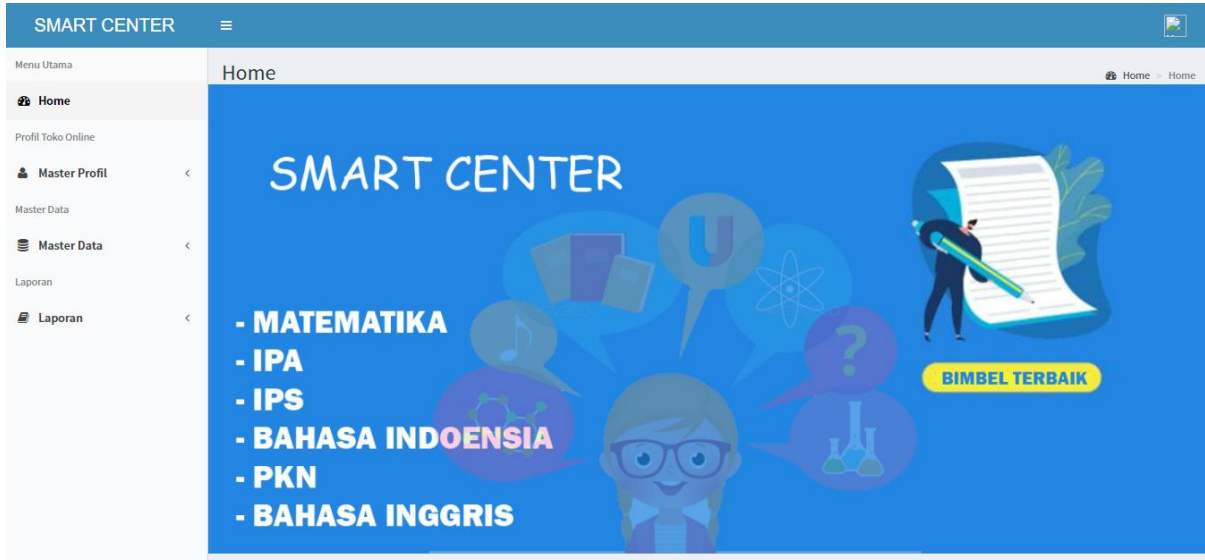
Menu login adalah tampilan untuk masuk kedalam sistem dapat memasukan *username* dan *password*. Adapun tampilannya sebagai berikut :



Gambar 4.10 Menu Login

4.2.4.2.Menu Utama

Menu utama adalah tampilan yang menampilkan tampilan awal program. Adapun tampilannya sebagai berikut:



Gambar 4.11 Menu Utama

4.2.4.3.Menu Member

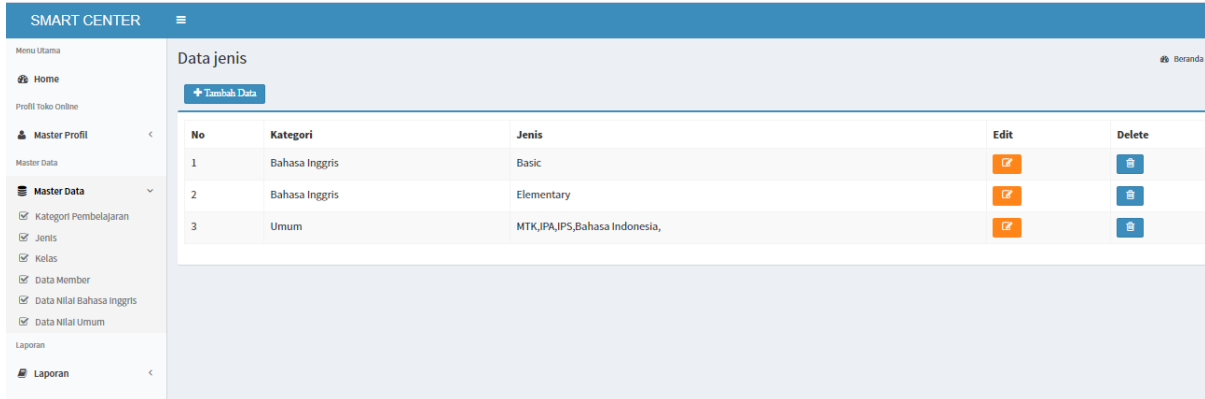
Menu member adalah menu untuk menginputkan data member. Adapun tampilannya sebagai berikut:







No	NIK	Nama Lengkap	Kategori	Jenis	Level	Jenis Kelamin	HP	Email	Alamat	Usia	Nama Ortu	No Ortu	Status	Edit	Delete
1	UMM020	GUNAWAN	Umum	MTK,IPA,IPS,Bahasa Indonesia,	1 & 2	Laki-laki	084384824234	guna@gmail.com	bandar lampung	Umur: 2019 Tahun	Hendra Lesmana	2	nonaktif		
2	ENG019	ochi marshella febri	Umum	MTK,IPA,IPS,Bahasa Indonesia,	3 & 4	Perempuan	085678876788	ochimarshella@gmail.com	Pramuka	Umur: 21 Tahun	Ochi	2147483647	aktif		
3	ENG018	ade	Umum	MTK,IPA,IPS,Bahasa Indonesia,	1 & 2	Perempuan	085768123521	anjarvista@gmail.com	teluk betung barat	Umur: 14 Tahun	ida	2147483647	aktif		
4	ENG017	dinda	Umum	MTK,IPA,IPS,Bahasa Indonesia,	1 & 2	Perempuan	085768123521	anjarvista@gmail.com	teluk betung barat	Umur: 12 Tahun	Siti	2147483647	aktif		
5	ENG016	Nadja	Umum	MTK,IPA,IPS,Bahasa Indonesia,	1 & 2	Perempuan	084384824234	nadja@gmail.com	Jl. Nusantara, Labuhan Ratu, Kec. Kedaton, Kota Ba	Umur: 2019 Tahun	Hendra Lesmana	88876878	menunggu		
6	ENG015	adit	Umum	MTK,IPA,IPS,Bahasa Indonesia,	1 & 2	Laki-laki	085768123521	anjarvista@gmail.com	teluk betung barat	Umur: 21 Tahun	Siti	2147483647	aktif		

Gambar 4.12 Menu Member

4.2.4.4. Menu Jenis Kelas

Menu jenis adalah menu untuk menginputkan data jenis kelas. Adapun tampilannya sebagai berikut:

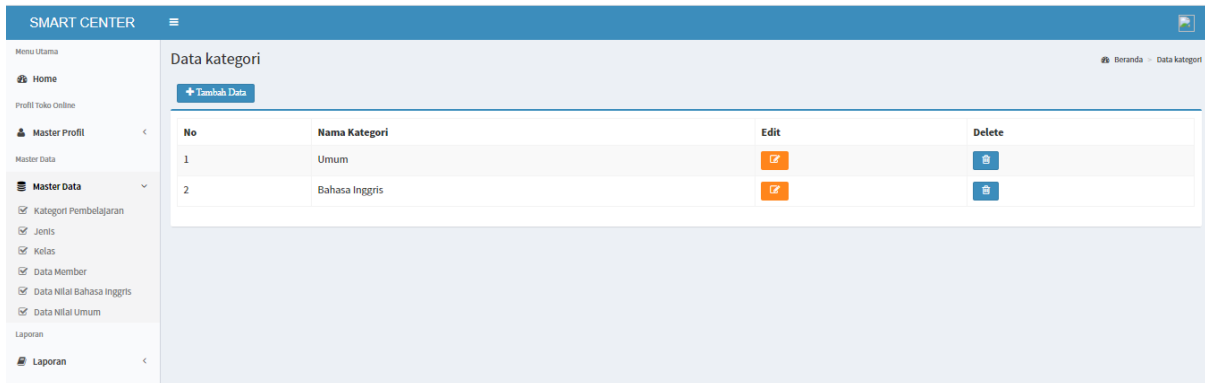






No	Kategori	Jenis	Edit	Delete
1	Bahasa Inggris	Basic		
2	Bahasa Inggris	Elementary		
3	Umum	MTK,IPA,IPS,Bahasa Indonesia,		

Gambar 4.13 Menu Jenis Kelas

4.2.4.5. Menu Kategori

Menu kategori adalah menu untuk menginputkan data kategori. Adapun tampilannya sebagai berikut:

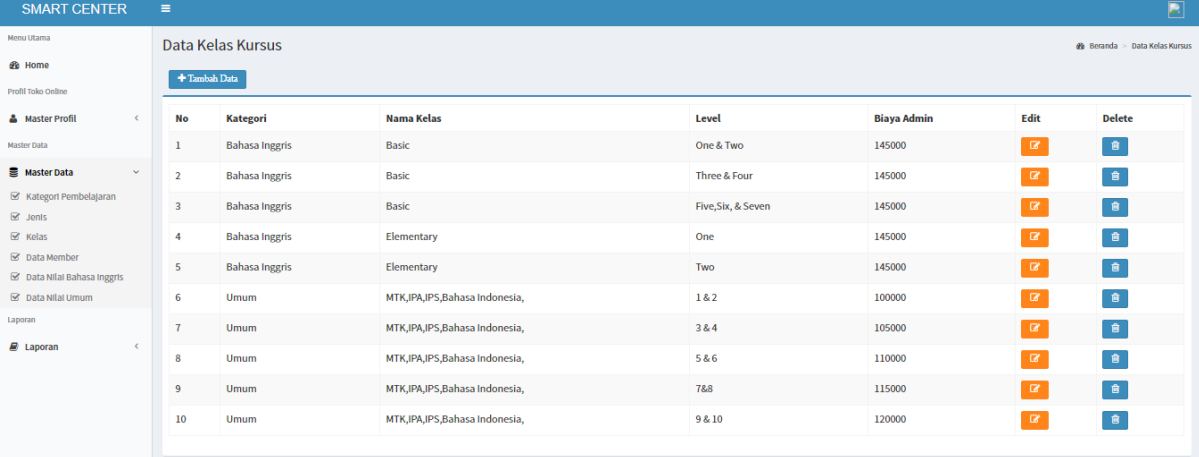


No	Nama Kategori	Edit	Delete
1	Umum		
2	Bahasa Inggris		

Gambar 4.14 Menu Kategori

4.2.4.6. Menu Kelas

Menu kelas adalah menu untuk menginputkan data kelas. Adapun tampilannya sebagai berikut:

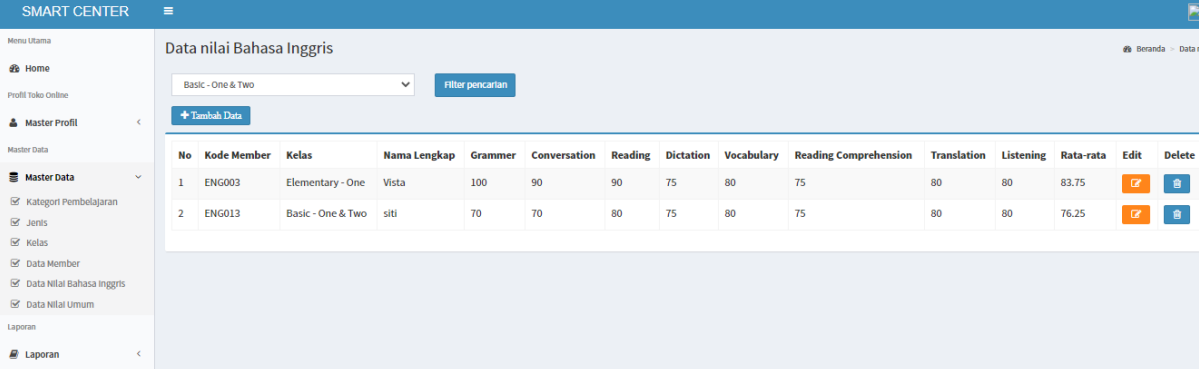


No	Kategori	Nama Kelas	Level	Biaya Admin	Edit	Delete
1	Bahasa Inggris	Basic	One & Two	145000		
2	Bahasa Inggris	Basic	Three & Four	145000		
3	Bahasa Inggris	Basic	Five, Six, & Seven	145000		
4	Bahasa Inggris	Elementary	One	145000		
5	Bahasa Inggris	Elementary	Two	145000		
6	Umum	MTK,IPA,IPS,Bahasa Indonesia,	1 & 2	100000		
7	Umum	MTK,IPA,IPS,Bahasa Indonesia,	3 & 4	105000		
8	Umum	MTK,IPA,IPS,Bahasa Indonesia,	5 & 6	110000		
9	Umum	MTK,IPA,IPS,Bahasa Indonesia,	7&8	115000		
10	Umum	MTK,IPA,IPS,Bahasa Indonesia,	9 & 10	120000		

Gambar 4.15 Menu Kelas

4.2.4.7. Menu Nilai Bahasa Inggris

Menu nilai bahasa inggris adalah menu untuk menginputkan data nilai siswa. Adapun tampilannya sebagai berikut:

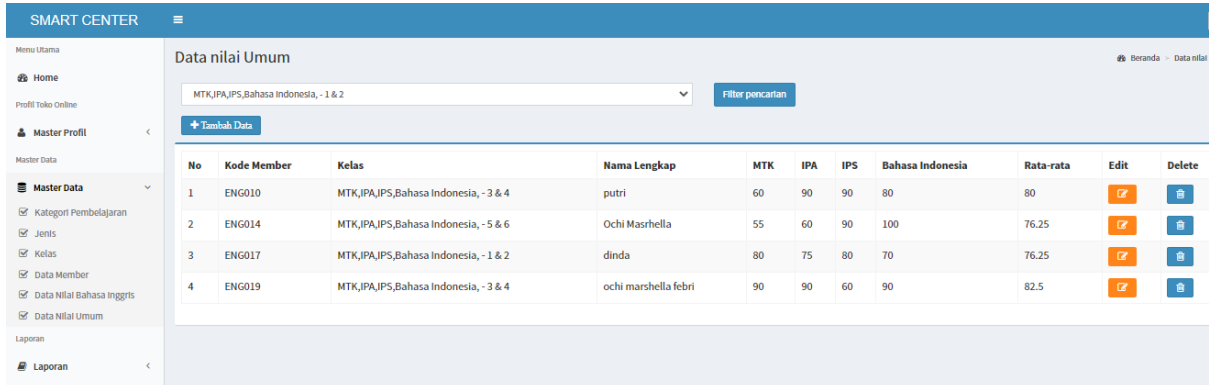


No	Kode Member	Kelas	Nama Lengkap	Grammer	Conversation	Reading	Dictation	Vocabulary	Reading Comprehension	Translation	Listening	Rata-rata	Edit	Delete
1	ENG003	Elementary - One	Vista	100	90	90	75	80	75	80	80	83.75		
2	ENG013	Basic - One & Two	siti	70	70	80	75	80	75	80	80	76.25		

Gambar 4.16 Menu Nilai

4.2.4.8. Menu Nilai Umum

Menu nilai Umum adalah menu untuk menginputkan data nilai siswa. Adapun tampilannya sebagai berikut:

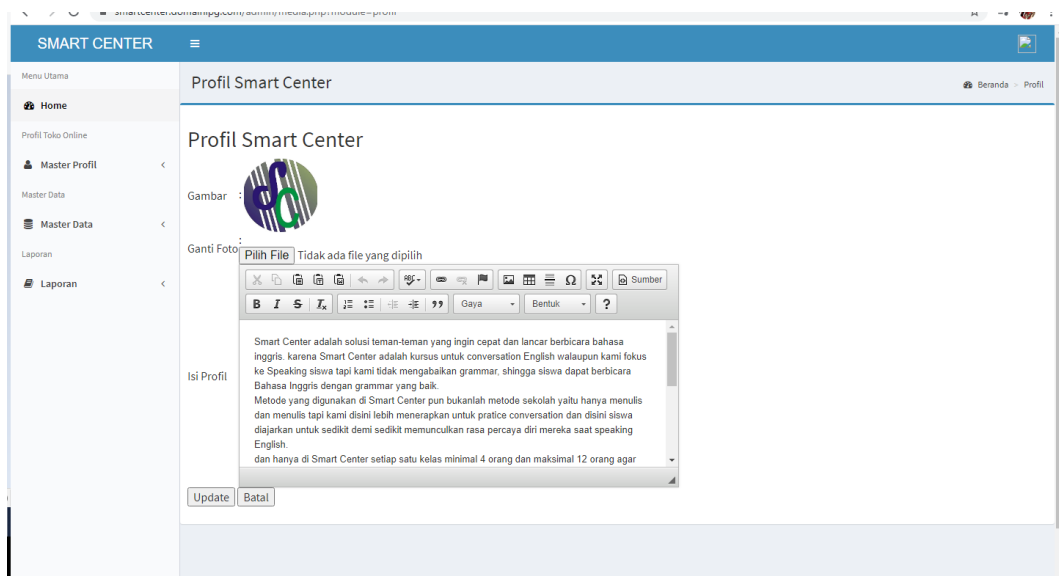


No	Kode Member	Kelas	Nama Lengkap	MTK	IPA	IPS	Bahasa Indonesia	Rata-rata	Edit	Delete
1	ENG010	MTK,IPA,IPS,Bahasa Indonesia, - 3 & 4	putri	60	90	90	80	80		
2	ENG014	MTK,IPA,IPS,Bahasa Indonesia, - 5 & 6	Ochi Marshella	55	60	90	100	76.25		
3	ENG017	MTK,IPA,IPS,Bahasa Indonesia, - 1 & 2	dinda	80	75	80	70	76.25		
4	ENG019	MTK,IPA,IPS,Bahasa Indonesia, - 3 & 4	ochi marshella febi	90	90	60	90	82.5		

Gambar 4.17 Menu Nilai Umum

4.2.4.9. Menu Profile

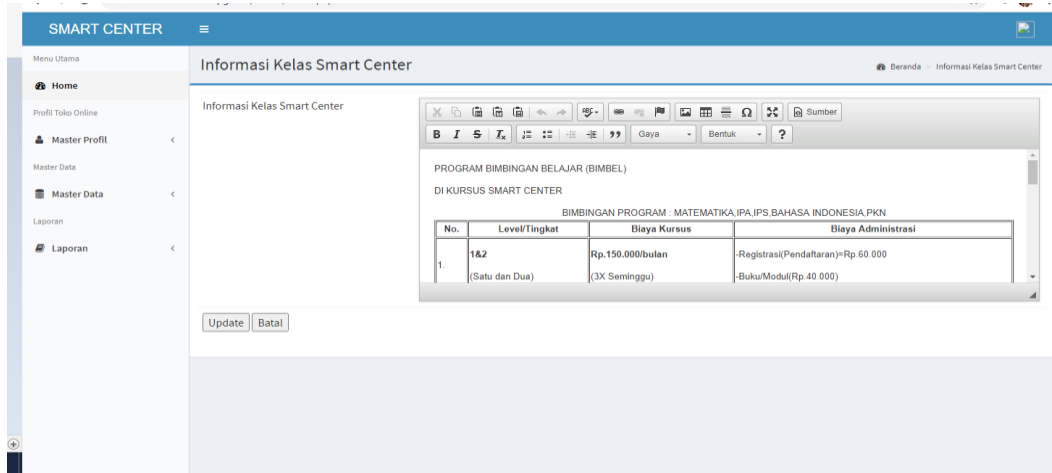
Menu profile adalah menu untuk menginputkan data profile. Adapun tampilannya sebagai berikut:



Gambar 4.18 Menu Profile

4.2.4.10. Menu Informasi

Menu informasi adalah menu untuk menginputkan data informasi kelas. Adapun tampilannya sebagai berikut:



Gambar 4.19 Menu Informasi Kelas

4.2.4.11. Rancangan Laporan Pendaftaran

Berikut ini adalah cetakan laporan pendaftaran kursus, dapat dilihat pada gambar dibawah ini :

SMART CENTER										
LAPORAN PENDAFTARAN KURSUS										
PERIODE 01 Juli 2020 - 27 Agustus 2020										
No	NIK	Nama Lengkap	Kategori	Jenis	Level	Jenis Kelamin	HP	Email	Alamat	Usia
1	ENG013	sri	Bahasa Inggris	Basic	One & Two	Perempuan	085768113521	anjarvista@gmail.com	teluk betung barat	Umur: 22 Tahun
2	ENG012	nebila putri	Bahasa Inggris	Basic	One & Two	Perempuan	085768113521	anjarvista@gmail.com	teluk betung barat	Umur: 23 Tahun
3	ENG011	Jesika Iskandar	Bahasa Inggris	Basic	One & Two	Laki-laki	084384814234	jesi@gmail.com	Jl. W.R. Monginsidi No 69 Teluk Betung	Umur: 11 Tahun
4	ENG010	putri	Umum	MTK,IPA,IPS,Bahasa Indonesia,	3 & 4	Perempuan	085768113521	rabilputri0100@gmail.com	teluk betung barat	Umur: 16 Tahun
5	ENG009	sari	Bahasa Inggris	Basic	One & Two	Perempuan	085768113521	nciki28@gmail.com	teluk betung barat	Umur: 13 Tahun
6	ENG007	nebila	Bahasa Inggris	Basic	One & Two	Perempuan	085768113521	rabila@gmail.com	kuripan	Umur: 23 Tahun
7	ENG006	aci	Bahasa Inggris	Basic	One & Two	Laki-laki	085768113521	anjarvista2@gmail.com	kuripan	Umur: 23 Tahun
8	ENG005	wati	Bahasa Inggris	Basic	One & Two	Perempuan	085768113521	anjarvista1@gmail.com	kuripan	Umur: 14 Tahun
9	ENG004	arjar	Bahasa Inggris	Basic	Three & Four	Perempuan	085768113521	anjarvista@gmail.com	kuripan	Umur: 25 Tahun
10	ENG003	Vista	Bahasa Inggris	Elementary	One	Perempuan	084384814234	vista@gmail.com	Bandar Lampung	Umur: 21 Tahun
11	ENG002	ardi	Bahasa Inggris	Basic	One & Two	Laki-laki	084384814234	andi@gmail.com	Pringsewu	Umur: 2019 Tahun

Gambar 4.20 Cetakan Laporan Pendaftaran

4.3. Hasil Pengujian *Black Box*

Pengujian sistem dilakukan untuk menjamin kualitas dan juga mengetahui kelemahan dari sistem. Tujuan dari pengujian ini adalah untuk menjamin bahwa perangkat lunak yang dibangun memiliki kualitas yang handal, yaitu mampu merepresentasikan kajian pokok dari spesifikasi, analisis, perancangan dan pengkodean dari perangkat lunak itu sendiri.

Dalam pengujian perangkat lunak ini penulis menggunakan suatu metode pengujian yang berfokus pada persyaratan fungsional perangkat lunak yang dibangun. Metode yang diambil adalah metode pengujian *Black Box*. Pengujian *Black Box* adalah pengujian yang sistemnya tanpa memperhatikan struktur logika internal perangkat lunak. Metode ini digunakan untuk mengetahui apakah perangkat lunak berfungsi dengan benar.

Berikut adalah beberapa kasus dan hasil pengujian yang telah dilakukan, diantaranya sebagai berikut :

Tabel 4.1 Pengujian Form registrasi (pendaftaran)

Kasus dan Hasil Uji (Data Benar)			
Data Masukan	Yang diharapkan	Pengamatan	Kesimpulan
Registrasi (pendaftaran)	Masuk ke login akan tampil menu daftar disini.	Klik menu login lalu pilih menu daftar disini.	[<input checked="" type="checkbox"/>] Diterima [<input type="checkbox"/>] Ditolak
Kasus dan Hasil Uji (Data Salah)			
Data Masukan	Yang diharapkan	Pengamatan	Kesimpulan
Registrasi salah	Tidak dapat mendaftar dan tampil pesan <i>error</i>	Menampilkan keterangan <i>error</i>	[<input checked="" type="checkbox"/>] Diterima [<input type="checkbox"/>] Ditolak

Tabel 4.2 Pengujian Form Login

Kasus dan Hasil Uji (Data Benar)			
Data Masukan	Yang diharapkan	Pengamatan	Kesimpulan
<i>Username</i> dan <i>password</i> terdaftar	Masuk ke halaman utama	Menampilkan halaman utama	[<input checked="" type="checkbox"/>] Diterima [<input type="checkbox"/>] Ditolak
Kasus dan Hasil Uji (Data Salah)			
Data Masukan	Yang diharapkan	Pengamatan	Kesimpulan
<i>Username</i> dan <i>Password</i> salah	Tidak dapat <i>login</i> dan tampil pesan <i>username</i> dan <i>password</i> salah	Menampilkan keterangan <i>username</i> dan <i>password</i> salah	[<input checked="" type="checkbox"/>] Diterima [<input type="checkbox"/>] Ditolak

Tabel 4.3 Pengujian *Form Data Kategori*

Kasus dan Pengujian (Data Normal)			
Data Masukan	Data Diharapkan	Pengamatan	Kesimpulan
Tekan tombol simpan	Pengisian data lengkap maka akan menampilkan pesan “Data berhasil ditambah”	Menampilkan pesan “Data berhasil ditambah”	[<input checked="" type="checkbox"/>] Diterima [<input type="checkbox"/>] Ditolak
Tekan tombol batal	Jika memilih tombol batal maka akan kembali kehalaman data kategori	Kembali kehalaman data kategori	[<input checked="" type="checkbox"/>] Diterima [<input type="checkbox"/>] Ditolak
Tekan tombol edit	Jika memilih tombol edit maka akan masuk kehalaman edit kategori dan memilih tombol update maka akan menampilkan pesan “Data berhasil diedit”	Menampilkan pesan “Data berhasil diedit”	[<input checked="" type="checkbox"/>] Diterima [<input type="checkbox"/>] Ditolak
Tekan tombol hapus	Jika memilih tombol hapus maka akan menampilkan pesan “Data berhasil dihapus”	Menampilkan pesan “Data berhasil dihapus”	[<input checked="" type="checkbox"/>] Diterima [<input type="checkbox"/>] Ditolak
Kasus dan Pengujian (Data Salah)			
Memilih tombol simpan	Jika data tidak lengkap maka data tidak akan tersimpan	Data tidak akan tersimpan	[<input checked="" type="checkbox"/>] Diterima [<input type="checkbox"/>] Ditolak

Tabel 4.4 Pengujian *Form Data Jenis*

Kasus dan Pengujian (Data Normal)			
Data Masukan	Data Diharapkan	Pengamatan	Kesimpulan
Tekan tombol simpan	Pengisian data lengkap maka akan menampilkan pesan “Data berhasil ditambah”	Menampilkan pesan “Data berhasil ditambah”	[<input checked="" type="checkbox"/>] Diterima [<input type="checkbox"/>] Ditolak
Tekan tombol batal	Jika memilih tombol batal maka akan kembali kehalaman data jenis	Kembali kehalaman data jenis	[<input checked="" type="checkbox"/>] Diterima [<input type="checkbox"/>] Ditolak
Tekan tombol edit	Jika memilih tombol edit maka akan masuk kehalaman edit jenis dan memilih tombol update maka akan menampilkan pesan “Data berhasil diedit”	Menampilkan pesan “Data berhasil diedit”	[<input checked="" type="checkbox"/>] Diterima [<input type="checkbox"/>] Ditolak
Tekan tombol hapus	Jika memilih tombol hapus maka akan menampilkan pesan “Data berhasil dihapus”	Menampilkan pesan “Data berhasil dihapus”	[<input checked="" type="checkbox"/>] Diterima [<input type="checkbox"/>] Ditolak
Kasus dan Pengujian (Data Salah)			
Memilih tombol simpan	Jika data tidak lengkap maka data tidak akan tersimpan	Data tidak akan tersimpan	[<input checked="" type="checkbox"/>] Diterima [<input type="checkbox"/>] Ditolak

Tabel 4.5 Pengujian *Form Data Kelas*

Kasus dan Pengujian (Data Normal)			
Data Masukan	Data Diharapkan	Pengamatan	Kesimpulan
Tekan tombol simpan	Pengisian data lengkap maka akan menampilkan pesan “Data berhasil ditambah”	Menampilkan pesan “Data berhasil ditambah”	[<input checked="" type="checkbox"/>] Diterima [<input type="checkbox"/>] Ditolak
Tekan tombol batal	Jika memilih tombol batal maka akan kembali kehalaman data kelas	Kembali kehalaman data kelas	[<input checked="" type="checkbox"/>] Diterima [<input type="checkbox"/>] Ditolak
Tekan tombol edit	Jika memilih tombol edit maka akan masuk kehalaman edit kelas dan memilih tombol update maka akan menampilkan pesan “Data berhasil diedit”	Menampilkan pesan “Data berhasil diedit”	[<input checked="" type="checkbox"/>] Diterima [<input type="checkbox"/>] Ditolak
Tekan tombol hapus	Jika memilih tombol hapus maka akan menampilkan pesan “Data berhasil dihapus”	Menampilkan pesan “Data berhasil dihapus”	[<input checked="" type="checkbox"/>] Diterima [<input type="checkbox"/>] Ditolak
Kasus dan Pengujian (Data Salah)			
Memilih tombol simpan	Jika data tidak lengkap maka data tidak akan tersimpan	Data tidak akan tersimpan	[<input checked="" type="checkbox"/>] Diterima [<input type="checkbox"/>] Ditolak

Tabel 4.6 Pengujian *Form Data Member*

Kasus dan Pengujian (Data Normal)			
Data Masukan	Data Diharapkan	Pengamatan	Kesimpulan
Tekan tombol simpan	Pengisian data lengkap maka akan menampilkan pesan “Data berhasil ditambah”	Menampilkan pesan “Data berhasil ditambah”	[<input checked="" type="checkbox"/>] Diterima [<input type="checkbox"/>] Ditolak
Tekan tombol batal	Jika memilih tombol batal maka akan kembali kehalaman data member	Kembali kehalaman data member	[<input checked="" type="checkbox"/>] Diterima [<input type="checkbox"/>] Ditolak
Tekan tombol edit	Jika memilih tombol edit maka akan masuk kehalaman edit member dan memilih tombol update maka akan menampilkan pesan “Data berhasil diedit”	Menampilkan pesan “Data berhasil diedit”	[<input checked="" type="checkbox"/>] Diterima [<input type="checkbox"/>] Ditolak
Tekan tombol hapus	Jika memilih tombol hapus maka akan menampilkan pesan “Data berhasil dihapus”	Menampilkan pesan “Data berhasil dihapus”	[<input checked="" type="checkbox"/>] Diterima [<input type="checkbox"/>] Ditolak
Kasus dan Pengujian (Data Salah)			
Memilih tombol simpan	Jika data tidak lengkap maka data tidak akan tersimpan	Data tidak akan tersimpan	[<input checked="" type="checkbox"/>] Diterima [<input type="checkbox"/>] Ditolak

Tabel 4.7 Pengujian *Form Cetak Laporan*

Kasus dan Pengujian (Data Normal)			
Data Masukan	Data Diharapkan	Pengamatan	Kesimpulan
Menginput tanggal laporan lalu klik tombol cetak	Tampil laporan siap cetak sesuai tanggal yang sudah diinput	Menampilkan laporan yang akan dicetak sesuai tanggal yang telah diinput	[<input checked="" type="checkbox"/>] Diterima [<input type="checkbox"/>] Ditolak
Kasus dan Pengujian (Data Salah)			
Menginput tanggal atau tahun kosong, lalu klik tombol cetak	Tidak menampilkan laporan	Tidak menampilkan laporan	[<input checked="" type="checkbox"/>] Diterima [<input type="checkbox"/>] Ditolak

Tabel 4.8 Pengujian Menu Logout

Kasus dan Hasil Uji (Data Benar)			
Data Masukan	Yang diharapkan	Pengamatan	Kesimpulan
Sign out	Dapat keluar dari sistem	Klik tombol <i>sign out</i> maka akan keluar	[<input checked="" type="checkbox"/>] Diterima [<input type="checkbox"/>] Ditolak