

4.3. Hasil dan Pembahasan Program

Hasil dan pembahasan program yang terdiri dari dua bagian yaitu hasil program dan pembahasan program. Untuk lebih jelasnya dapat dilihat sebagai berikut:

4.3.1 Hasil Program

Hasil program berikut ini akan menampilkan hasil tampilan program administrasi SMA Perintis 1 Bandar Lampung.

1. *FormLogin*

Formlogin ini merupakan *form* yang pertama kali muncul ketika program dijalankan. Fungsi dari *formlogin* ini yaitu untuk membatasi hak akses pengguna sistem. Untuk menggunakan form ini admin menginputkan *username* dan *password* yang telah dibuat, selanjutnya menekan tombol *login now*. Jika server belum aktif, maka user dapat memiliki tombol aktifkan server terlebih dahulu. Untuk lebih jelasnya form login dapat dilihat pada gambar berikut ini:



Gambar 4.53 *Form login*

2. *Menu Utama Program*

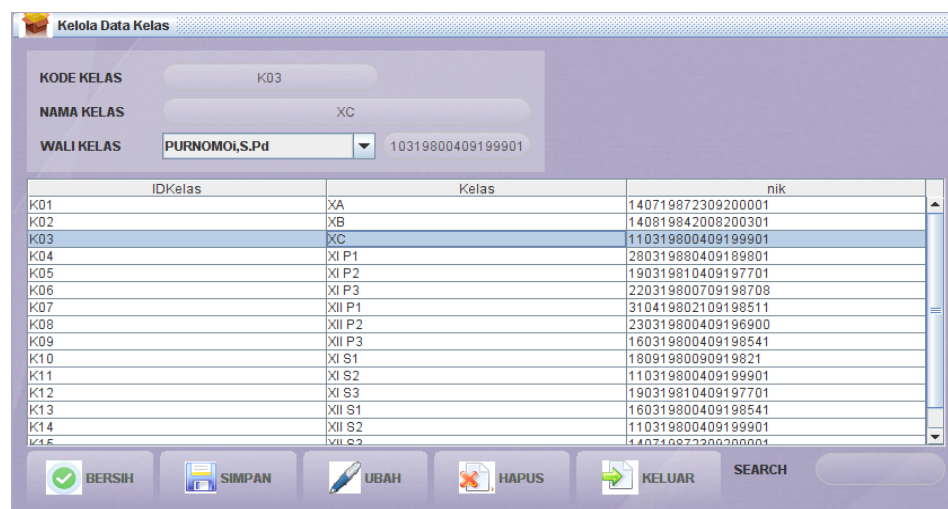
Menu utama program ini merupakan menu utama program ketika *program* dijalankan. Di menu utama *program* dapat dilihat terdapat beberapa menu yaitu Menu Utamanya yang berisikan data-data master seperti kelas, pelajaran, siswa, dan guru. Menu Transaksi berisikan data-data transaksi pengolahan data nilai, pembayaran spp, dan pembayaran lain-lain. Menu laporan berisikan form laporan-laporan yang dapat dicetak yang terdiri dari laporan data siswa, laporan data guru, laporan nilai, dan laporan pembayaran spp maupun pembayaran lain-lain. Lebih jelasnya menu utama program ini dapat dilihat pada gambar berikut ini:



Gambar 4.54 Menu Utama Program

3. Master Data Kelas

Master kelas ini merupakan *form* yang akan digunakan untuk menginputkan data kelas. Di dalam master data kelas terdapat tombol button yaitu button simpan untuk menginputkan data kelas baru, button ubah untuk mengubah data kelas yang telah tersimpan sebelumnya di dalam *database*, button hapus untuk menghapus data kelas yang telah disimpan di *database*, button keluar untuk keluar dari *form* data kandang, dan button bersih untuk membersihkan form program. Sedangkan tabel pada form ini berfungsi untuk menampilkan data-data kelas yang telah tersimpan dari dalam tabel di *database* program. Lebih jelasnya dapat dilihat pada gambar berikut:



Gambar 4.56 Master Data Kelas

4. Master DataGuru

Master data guru ini merupakan *form* yang akan digunakan untuk menginputkan data guru di SMA Perintis. Di dalam master data guru ini terdapat tombol button yaitu button simpan untuk menginputkan data guru yang baru, button ubah untuk mengubah data guru yang sudah tersimpan sebelumnya di dalam database, button hapus untuk menghapus data guru yang telah disimpan di database, dan keluar untuk keluar dari *form* data guru. Sedangkan tabel pada form ini berfungsi untuk menampilkan data-data guru yang telah tersimpan di dalam tabel guru dari database program. Lebih jelasnya form data guru ini dapat dilihat pada gambar berikut:

NIK	Nama	Alamat	Telp	Status_guru	Idpelajaran
140719872309200001	FINOR .S.Pd	Kemiling Bandar Lampung	0812908712331	Tetap	PA01
140819842008200301	OKTA SARI.S.Pd	Teluk Betung Selatan	0812098721323	Tetap	PA02
110319800409199901	PURNOMOI.S.Pd	Kota Sepang Bandar Lampu...	0812098762321	Tetap	SP01
220319890409199901	IDA WATI.S.Pd	Bandar Lampung	0822657567656	Tetap	SP02
190319810409197701	WIDODO	Bandar Lampung	0821929321312	Tetap	UM05
220319800709198708	SRI NINGSIHI.S.Pd	Bandar Lampung	0821987656768	Tetap	PA03
310419802109198511	DONI IRAWAN	Bandar Lampung	0877321323123	Tetap	UM04
230319800409196900	TAUFIK ILHAM	Bandar Lampung	081290007654	PNS	UM03
160319800409198541	EKA DWI	Bandar Lampung	0812876799999	Tetap	SP01
18091980090919821	SUSILAWATI	Bandar Lampung	0822998865432	Tetap	SP01

Gambar 4.57 Master Data Guru

5. Master DataPelajaran

Master Data pelajaran ini merupakan *form* yang akan digunakan untuk menginputkan data pelajaran sekolah. Di dalam master data pelajaran ini terdapat tombol button yaitu button simpan untuk menginputkan data pelajaran yang baru, button ubah untuk mengubah data pelajaran yang sudah tersimpan sebelumnya di dalam database, button hapus untuk menghapus data pelajaran yang telah disimpan di database, dan keluar untuk keluar dari *form* data pelajaran sekolah. Sedangkan tabel pada form ini berfungsi untuk menampilkan data-data pelajaran yang telah tersimpan

di dalam tabel penyakit dari database program. Lebih jelasnya form data pelajaran ini dapat dilihat pada gambar berikut:

Idpelajaran	NamaPelajaran	KKM
PA01	Biologi	70.0
PA02	Kimia	70.0
SP01	Sosiologi	70.0
SP02	Ekonomi	70.0
PA03	Fisika	70.0
UM01	Bahasa Indonesia	70.0
UM02	Agama	70.0
UM03	Matematika	70.0
UM04	Bahasa Inggris	70.0
UM05	Bahasa Lampung	70.0
UM06	Teknologi Informasi & Komputer	70.0
SP03	Sejarah	70.0
SP04	Akuntansi	70.0

Gambar 4.58 Master Data Pelajaran

6. Master Data Siswa

Master data siswaini merupakan *form* yang akan digunakan untuk menginputkan data siswa SMA Perintis 1. Inputan ini digunakan sebagai masukan dari data siswa yang akan disimpan di dalam database program. Di dalam master data siswa ini terdapat tombol button yaitu button simpan untuk menginputkan data siswa yang baru, button ubah untuk mengubah data siswa yang sudah tersimpan sebelumnya di dalam database, button hapus untuk menghapus data siswa yang telah disimpan di database, dan keluar untuk keluar dari *form* data sapi. Sedangkan tabel pada form ini berfungsi untuk menampilkan data-data siswa yang telah tersimpan di dalam tabel siswa dari database program. Lebih jelasnya form data siswa ini dapat dilihat pada gambar berikut:

KELOLA DATA SISWA

NIS:

NAMA SISWA:

TEMPAT LAHIR:

TANGGAL LAHIR:

JENIS KELAMIN: L P

ALAMAT:

AGAMA:

AYAH:

PEKERJAAN:

IBU:

PEKERJAAN:

KELAS:

ID KELAS:

Nis	Nama	TpLahir	TglLahir	Jk	Agama	Alamat	Ayah	PekerjaanAyah	Ibu	PekerjaanIbu	Idkelas
0809123321	Herina Wijaya	Bandar Lam...	1997-01-19	P	Islam	Bandar Lam...	Ilham Wijaya	Pns	Herlinawati	Pns	K01
4234423423	Nila Jayanti	Bandar Lam...	1998-02-13	P	Islam	Jl. Imam Bon...	Hendarto	Pegawai Sw...	Sri Manyati	Pegawai Sw...	K01
2312321456	Shinta Putri ...	Bandar Lam...	1997-05-02	P	Islam	Tanjung Kar...	Darmawang...	Pns	Hera Herita	Pns	K01
8332423434	Bagus Adi S...	Bandar Lam...	1998-02-13	L	Islam	Bandar Lam...	Heru	Pedagang	Gianti	Pedagang	K01
3423423434	Bagus Prada...	Pringsewu	1997-02-28	L	Islam	Pringsewu	Juanto	Wirausaha	Tuti Irawati	Ibu Rumah T...	K01
9876543232	Jatmiko	Bandar Lam...	1998-07-29	L	Islam	Teluk Betung...	Busani	Pedagang	Fitriyani	Ibu Rumah T...	K01
5435453453	Rudi Irawan	Bandar Lam...	1998-07-30	L	Islam	Bandar Lam...	Yanto	Pegawai Sw...	Maryana	Wirausaha	K01
4643634646	Karismawati ...	Bandar Lam...	1998-06-25	P	Islam	Bandar lamp...	Ibdu Abdul J...	Pns	Siti Agustin	Pns	K01
3423423432	Emawanti Sh...	Bandar Lam...	2998-08-30	P	Islam	Bandar Lam...	Tatang Darm...	Wirausaha	Heni	Wirausaha	K01
4343242342	Jihan Fahriza...	Jakarta	1997-05-22	P	Islam	Bandar Lam...	M.Iqbal	Pns	Fahira Hasan	Pns	K01
2312321453	Gunawan	Kota Bumi	1998-06-18	L	Islam	Kota Bumi	M.Zainal	Pns	Henwati	Ibu Rumah T...	K01
2312321545	M.Hendi Putra	Bandar Jaya	1998-03-19	L	Islam	Bandar Jaya	Nano Syafru...	Pedagang	Karina	Pedagang	K01
2312320983	I Gede Suba...	Kalianda	1998-05-28	L	Hindu	Kalianda La...	Made budiar...	Petani	Niluh Ayu	Petani	K01
2312328765	Katrina Putri	Bandar Lam...	1998-07-25	P	Kristen	Bandar Lam...	Wijayanto	Wirausaha	Kristina Yuni	Wirausaha	K01
2312325644	Riri Permata...	Bandar Lam...	1998-06-26	P	Islam	Bandar Lam...	Budi Santoso	Pns	Riana Diah	Pns	K01

BERSIH SIMPAN UBAH HAPUS KELUAR SEARCH

Gambar 4.59 Master Data Siswa

7. Form Data Nilai Siswa

Pengelola Data Nilai Siswa ini merupakan *formyng* akan digunakan untuk menginputkan data data nilai siswa. Di dalam form data nilai siswaini terdapat tombol button yaitu button simpan untuk menginputkan data data nilai siswayang baru, button ubah untuk mengubah data data nilai siswayang sudah tersimpan sebelumnya di dalam database, button hapus untuk menghapus data data nilai siswayang telah disimpan di database, dan keluar untuk keluar dari *formdata* data nilai siswa. Sedangkan tabel pada form ini berfungsi untuk menampilkan data-data data nilai siswayang telah tersimpan di dalam tabel data nilai siswadari database program. Lebih jelasnya form data data nilai siswaini dapat dilihat pada gambar berikut:

idnilai	nis	ul_harian	tugas	mid	uas	nilai_raport	keterangan
NA.53884803.01-18	4234423423	97	86	65	66	66.75	lulus
NA.53884803.01-18	2312321456	98	98	60	68	66.87	lulus
NA.53884803.01-18	8332423434	88	67	77	88	66.75	lulus
NA.53884803.01-18	3423423434	90	87	76	75	66.44	lulus
NA.53884803.01-18	9878543232	65	75	74	58	66.75	lulus
NA.53884803.01-18	5435453453	69	78	75	92	66.62	lulus
NA.53884803.01-18	4643634646	70	67	78	43	66.75	lulus

Gambar 4.61 Master Data Nilai Siswa

8. Form Data Pembayaran SPP

Form data pembayaran spp ini merupakan form transaksi yang digunakan untuk menginputkan hasil transaksi pembayaran spp siswa. Transaksi pembayaran spp ini merupakan bagian dari kegiatan sub sistem pembayaran yang dikelola oleh bendaharawan. Button simpan pada form ini berfungsi untuk menyimpan data pembayaran spp, button ubah untuk mengubah data data pembayaran spp yang sudah tersimpan sebelumnya di dalam database, button hapus untuk menghapus data data pembayaran spp yang telah disimpan di database, dan keluar untuk keluar dari form. Lebih jelasnya form pembayaran spp dapat dilihat pada gambar berikut ini:

Kelola Data Pembayaran SPP

ID TRANSAKSI: SPP.25006

TANGGAL: 2018-02-07

TAHUN AJARAN:

SEMESTER:

NIS:

NAMA SISWA:

BAYAR BULAN: -

SPP:

KETERANGAN:

id_transaksi	tanggal	nis	tahunajaran	semester	pembayaran_bulan	jml_bayar	Keterangan
SPP.30904	2018-01-16	0809123321	2018	2	Januari	200000.0	Lunas
SPP.20903	2018-02-07	4234423423	2018	2	Januari	200000.0	Lunas
SPP.97293	2018-02-07	2312321456	2018	2	Januari	165000.0	Lunas
SPP.79789	2018-02-07	8332423434	2018	2	Januari	230000.0	Lunas
SPP.79787	2018-02-07	3423423434	2018	2	Januari	180000.0	Lunas
SPP.59685	2018-02-07	9876543232	2018	2	Januari	235000.0	Lunas
SPP.59688	2018-02-07	5435453453	2018	2	Januari	320000.0	Lunas
SPP.59681	2018-02-07	4643634646	2018	2	Januari	320000.0	Lunas

BERSIH SIMPAN UBAH HAPUS KELUAR SEARCH

Gambar 4.62 *Form*Data Pembayaran SPP

9. *Form*Data Pembayaran Lain-Lain

Form data pembayaran lain-lain ini digunakan untuk menginputkan hasil transaksi pembayaran lain-lain siswa seperti buku, seragam, daftar ulang, dan lain-lain. Transaksi pembayaran lain-lain ini merupakan bagian dari kegiatan sub sistem pembayaran yang akan dikelola oleh bagian bendahara. *Form* ini terdiri dari beberapa button yaitu button simpan berfungsi untuk menyimpan data inputan hasil pembayaran lain-lain yang akan disimpan di database program, button ubah untuk mengubah data data pembayaran lain-lain yang sudah tersimpan sebelumnya di dalam database, button hapus untuk menghapus data data pembayaran lain-lain yang telah disimpan di database, dan keluar untuk keluar dari *form*. Lebih jelasnya *form* pembayaran lain-lain dapat dilihat pada gambar berikut ini:

Kelola Data Pembayaran Lain-Lain

ID TRANSAKSI: TRP.21856
TANGGAL: 2018-01-16
TAHUN AJARAN: 2
SEMESTER: 2018
NIS: 3423423434
NAMA SISWA: Bagus Pradana

DAFTAR ULANG: 40000.0
SERAGAM: 50000.0
BUKU: 15000.0
KOMPUTER: 35000.0
LAIN-LAIN: 20000.0
TOTAL PEMBAYARAN: 160000.0
KETERANGAN: Lunas

id_transaksi	tanggal	nis	tahunajaran	semester	dattarulang	seragam	buku	komputer	lain	total	Keterangan
TRP.21899	2018-01-16	0809123321	2018	2	40000.0	50000.0	15000.0	35000.0	20000.0	160000.0	Lunas
TRP.21888	2018-01-16	4234423423	2018	2	40000.0	50000.0	15000.0	35000.0	20000.0	160000.0	Lunas
TRP.21866	2018-01-16	2312321456	2018	2	40000.0	50000.0	15000.0	35000.0	20000.0	160000.0	Lunas
TRP.21877	2018-01-16	8332423434	2018	2	40000.0	50000.0	15000.0	35000.0	20000.0	160000.0	Lunas
TRP.21856	2018-01-16	3423423434	2018	2	40000.0	50000.0	15000.0	35000.0	20000.0	160000.0	Lunas
TRP.21832	2018-01-16	9876543232	2018	2	40000.0	50000.0	15000.0	35000.0	20000.0	160000.0	Lunas
TRP.21898	2018-01-16	5435453453	2018	2	40000.0	50000.0	15000.0	35000.0	20000.0	160000.0	Lunas
TRP.21865	2018-01-16	4643634646	2018	2	40000.0	50000.0	15000.0	35000.0	20000.0	160000.0	Lunas
TRP.21871	2018-01-16	2312325644	2018	2	40000.0	50000.0	15000.0	35000.0	20000.0	160000.0	Lunas
TRP.21825	2018-01-16	2312328785	2018	2	40000.0	50000.0	15000.0	35000.0	20000.0	160000.0	Lunas

BERSIH SIMPAN UBAH HAPUS KELUAR SEARCH

Gambar 4.63 Form Data Pembayaran Spp

10. Form Data Absensi

Form data absensi ini digunakan untuk menginputkan hasil transaksi absensi siswa setiap hari. Form ini terdiri dari beberapa button yaitu button simpan berfungsi untuk menyimpan data inputan hasil absensi yang akan disimpan di database program, button ubah untuk mengubah data data absensi yang sudah tersimpan sebelumnya di dalam database, button hapus untuk menghapus data data pembayaran lain-lain yang telah disimpan di database, dan keluar untuk keluar dari form. Lebih jelasnya form absensi dapat dilihat pada gambar berikut ini:

KELOLA DATA ABSESI SISWA

ID ABSENSI: AP.4898
TAHUN AJARAN:
SEMESTER:
PILIH KELAS:

INPUT NIS:
NAMA SISWA:
KETERANGAN:

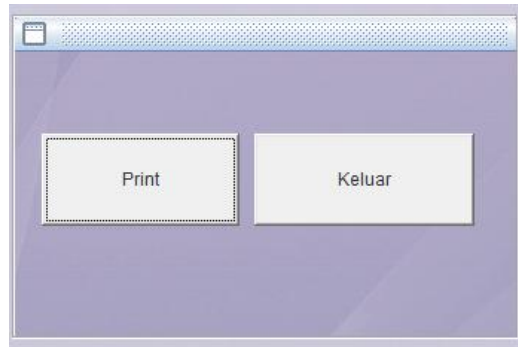
BERSIH SIMPAN KELUAR 2018-03-20

idabsen	tahun	semester	tanggal	idkelas	nis	keterangan
AP.5894	2018	2	2018-03-19	K01	4643634646	H

Gambar 4.63 Form Absensi

11. *Form Laporan Siswa*

Form laporan ini digunakan untuk mencetak laporan data diri siswa. Untuk dapat mencetak laporan silahkan memilih button print pada form. Berikut ini merupakan form cetak laporan data diri siswa dapat dilihat pada gambar berikut ini:



Gambar 4.66 *Form Laporan Siswa*

12. *Form Laporan Guru*

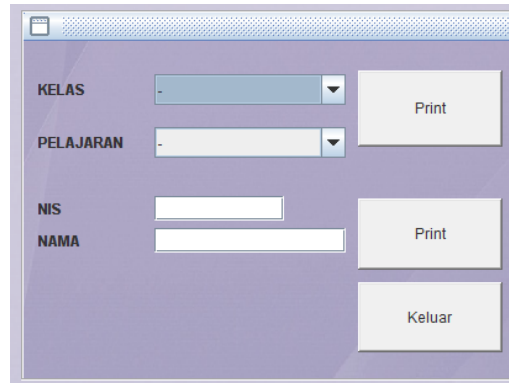
Form Laporan Guru ini digunakan untuk mencetak laporan data guru. Untuk dapat mencetak laporan silahkan memilih button print pada form. Berikut ini merupakan form cetak laporan data guru dapat dilihat pada gambar berikut ini:



Gambar 4.67 *Form Laporan Data Guru*

13. *Form Laporan Nilai Siswa*

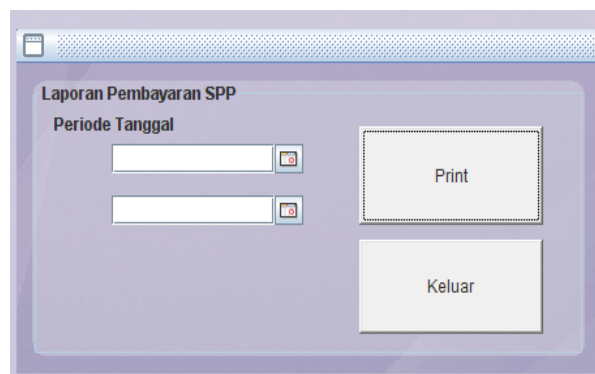
Form laporan nilai siswa ini digunakan untuk mencetak laporan nilai siswa yang telah diinputkan oleh guru. Untuk dapat mencetak laporan silahkan memilih jenis laporan yang akan dicetak lalu selanjutnya memilih button print pada form. Berikut ini merupakan form laporan nilai siswa dapat dilihat pada gambar berikut ini:



Gambar 4.68 *Form Laporan Nilai Siswa*

14. *Form Laporan Pembayaran SPP*

Form cetak laporan pembayaran spp ini digunakan untuk mencetak laporan hasil transaksi pembayaran spp. Untuk dapat mencetak laporan ini dilakukan dengan menginputkan terlebih dahulu periode tanggal yang akan dicetak selanjutnya memilih button print pada form. Berikut ini merupakan form pembayaran spp dapat dilihat pada gambar berikut ini:



Gambar 4.69 *Form Laporan Pembayaran Spp*

15. *Form Laporan Pembayaran Lain-Lain*

Form cetak laporan pembayaran lain-lain ini digunakan untuk mencetak laporan hasil transaksi pembayaran lain-lain. Untuk dapat mencetak laporan ini dilakukan dengan menginputkan terlebih dahulu periode yang akan dicetak dan selanjutnya memilih button print pada form. Berikut ini merupakan form cetak pembayaran lain-lain dapat dilihat pada gambar berikut ini:



Gambar 4.69 *Form* Laporan Pembayaran Lain-Lain

Output laporan yang dihasilkan dari program administrasi di SMA Perintis Bandar Lampung dapat dihasilkan yaitu sebagai berikut:

1. Laporan Data Guru



PEMERINTAH KOTA BANDAR LAMPUNG
DINAS PENDIDIKAN
SMA PERINTIS 1
BANDAR LAMPUNG
Jl. Cut Nyak Dien No.4 Kel. Palapa Tanjung Karang Pusat Telp : (0721) 263936

LAPORAN DATA GURU

NIK	Nama	Alamat	Telp	Status	Wali Kelas	Pelajaran
140719872309200001	Giran Winarto, S.Pd	Kemiling Bandar Lampung	0812908712331	Tetap	XA	Biologi
140819842008200301	Budiman, S.Pd	Teluk Betung Selatan	0812098721323	Tetap	XB	Kimia
110319800409199901	Hendi Yadi, S.Pd	Kota Sepang Bandar Lampung	0812098762321	Tetap	XC	Sosiologi
280319880409189801	Neneng Herawati, S.Pd	Bandar Lampung	0822657667666	Tetap	XI P1	Ekonomi
190319810409197701	Joni Iskandar	Bandar Lampung	0821928321312	Tetap	XI P2	Bahasa Lampung
220319800709198708	Karismawati, S.Pd	Bandar Lampung	0821987666788	Tetap	XI P3	Fisika
310419802109198511	Hendri Abadi	Bandar Lampung	0877321323123	Tetap	XII P1	Bahasa Inggris
230319800409196900	Erlina Ningsih	Bandar Lampung	081290007654	PNS	XII P2	Matematika
160319800409198541	Guntur Jaya	Bandar Lampung	0812876799999	Tetap	XII P3	Sosiologi
18091980090919821	Kurniawan	Bandar Lampung	0822998885432	Tetap	XI S1	Sosiologi


Mengetahui
Kepala Sekolah,

.....
NIK.

Gambar 4.70Laporan Data Guru

Output dari laporan data guru dapat menghasilkan identitas guru antara lain Nik, Nama, Alamat, Telpon, Status, Wali kelas, Pelajaran

Laporan Nilai Per Siswa



PEMERINTAH KOTA BANDAR LAMPUNG

DINAS PENDIDIKAN

SMA PERINTIS 1

BANDAR LAMPUNG

Jl. Cut Nyak Dien No.4 Kel. Palapa Tanjung Karang Pusat Telp : (0721) 263936

LAPORAN NILAI PER SISWA

NIS : 3423423432

Nama : Ernawanti Shafitri

Nama : XA

NIS	Nama Pelajaran	Ul.Harian	Tugas	Mid	Uas	N.Raport	Keterangan
PA01	Biologi	74,00	90,00	88,00	54,00	66,00	lulus
PA02	Kimia	87,00	88,00	97,00	56,00	77,66	lulus
SP02	Ekonomi	87,00	67,00	75,00	80,00	76,60	lulus

Mengetahui

Kepala Sekolah,

.....

NIK.

Gambar 4.73Laporan Nilai Per Siswa

Output dari laporan Nilai Per Siswa dapat menghasilkan Hasil Nilai Per Siswa antara lain Nis, Nama Pelajaran, Ulangan harian, Tugas, Mid, Ujian akhir sekolah, Nilai raport, Keterangan

2. Laporan Pembayaran SPP

ID Transaksi	Tanggal	NIS	Nama	Th.Ajaran	Sem.	Pemb.Bulan	Jml. Bayar	Keterangan
SPP.30904	2018-01-16	0809123321	Herina Wijaya	2018	2	Januari	200.000,00	Lunas
SPP.20903	2018-01-16	4234423423	Nila Jayanti	2018	2	Januari	200.000,00	Lunas
SPP.97293	2018-01-16	2312321456	Shinta Putri Pratiwi	2018	2	Januari	165.000,00	Lunas
SPP.79789	2018-01-16	8332423434	Bagus Adi Saputra	2018	2	Januari	230.000,00	Lunas
SPP.79787	2018-01-16	3423423434	Bagus Pradana	2018	2	Januari	180.000,00	Lunas
SPP.59885	2018-01-16	9876543232	Jatnko	2018	2	Januari	235.000,00	Lunas
SPP.59888	2018-01-16	5435453453	Rudi Irawan	2018	2	Januari	320.000,00	Lunas
SPP.59881	2018-01-16	4643634646	Karismawati Sinta	2018	2	Januari	320.000,00	Lunas

Periode : 2018-01-01 - 2018-02-07

Mengetahui
Kepala Sekolah,

.....
NIK.

Gambar 4.74 Laporan Pembayaran SPP

Output dari laporan Pembayaran SPP dapat menghasilkan Laporan Pembayaran SPP antara lain ID Transaksi, Tanggal, Nis, Nama, Tahun Ajaran, Semester, Pembayaran Bulan, Jumlah Bayar, Keterangan

3. Laporan Pembayaran Lain-Lain

ID Transaksi	Tanggal	NIS	Nama	Th.Ajaran	Sem-	Pemb.Bulan	Jml. Bayar	Keterangan
SPP.30904	2018-01-16	0809123321	Herina Wijaya	2018	2	Januari	200.000,00	Lunas
SPP.20903	2018-01-16	4234423423	Nila Jayanti	2018	2	Januari	200.000,00	Lunas
SPP.97293	2018-01-16	2312321456	Shinta Putri Pratiwi	2018	2	Januari	165.000,00	Lunas
SPP.79789	2018-01-16	8332423434	Bagus Adi Saputra	2018	2	Januari	230.000,00	Lunas
SPP.79787	2018-01-16	3423423434	Bagus Pradana	2018	2	Januari	180.000,00	Lunas
SPP.59685	2018-01-16	9876543232	Jatniko	2018	2	Januari	235.000,00	Lunas
SPP.59688	2018-01-16	5435453453	Rudi Irawan	2018	2	Januari	320.000,00	Lunas
SPP.59681	2018-01-16	4643634646	Karisnawati Sinta	2018	2	Januari	320.000,00	Lunas

Periode : 2018-01-01 - 2018-02-07

Mengetahui
Kepala Sekolah,
.....
NIK.

Gambar 4.75 Laporan Pembayaran Lain-Lain

Output dari laporan Pembayaran Lain-Lain dapat menghasilkan Laporan Pembayaran Lain-Lain antara lain ID Transaksi, Tanggal, Nis, Nama, Tahun Ajaran, Semester, Pembayaran Bulan, Jumlah Bayar, Keterangan

4.3.2 Pembahasan Program

Rancang bangun sistem administrasi sekolah pada SMA perintis 1 Bandar Lampung sekolah di SMA Perintis 1 Badar Lampung yaitu dari proses pengolahan data diri siswa, data nilai, data pembayaran SPP dan data Pembayaran Lain-lain. Namun dengan demikian pengolahan data administrasi sekolah di SMA Perintis 1 Badar Lampung ini masih memiliki

beberapa kelebihan dan kekurangan. Adapun kelebihan dan kekurangan tersebut antara lain:

1. Kelebihan

- a. Sistem informasi administrasi sekolah ini dapat mengintegrasikan bagian tatausaha, guru, dan bendahara dalam mengelola data administrasi sekolah yang meliputi data siswa, nilai, pembayaran SPP, dan pembayaran lain-lain
- b. Sistem informasi ini dapat menyajikan laporan secara cepat, karena semua data telah tersimpan ke dalam media penyimpanan yang berupa *database MySql*. Sehingga tatausaha, guru, ataupun bendahara tidak perlu mencari dan menginput kembali data siswa, nilai, dan pembayaran yang telah dikelola sebelumnya.

2. Kekurangan

- a. Sistem informasi ini hanya bisa digunakan dengan batasan jarak dan lokasi penginputan data guru, data kelas, data pelajaran, data siswa, data nilai, data pembayaran SPP, dan data pembayaran lain-lain karena sistem yang dibangun masih bersifat jaringan lokal.
- b. Sistem informasi ini belum dilengkapi dengan sub-sub menu pendukung seperti sub menu absensi, siswa, sub pengolahan data kepegawaian, dan lain-lain. Hal tersebut dikarenakan peneliti ini hanya memfokuskan pada pengolahan data siswa, nilai, pembayaran SPP, dan data pembayaran lain-lain. Hal ini dimaksudkan agar peneliti dapat fokus pada objek yang diteliti, sehingga hasil yang diperoleh valid, spesifik, mendalam dan memudahkan peneliti untuk menganalisis data nilai, pembayaran SPP, dan data pembayaran lain-lain yang telah diperoleh.