

BAB II

PELAKSANAAN PROGRAM

2.1 Program – Program Yang Dilaksanakan

Pelaksanaan program Praktik Kerja Pengabdian Masyarakat (PKPM) individu diperlukan adanya sebuah program yang di dalamnya terdapat beberapa rangkaian kegiatan untuk membantu terwujudnya tema besar PKPM individu yaitu “PERANCANGAN DESAIN KEMASAN UNTUK PRODUK UMKM KERAJINAN TANGAN ABYZA CRAF”.

2.1.1 Permohonan Izin Kepada Kelapa Desa Batu Menyan

Permohonan izin kepada Bapak Syahrui selaku kepala Desa Pulau Pahawang, dengan tujuan untuk melaksanakan kegiatan PKPM yang berlangsung mulai dari tanggal 1 Februari hingga 2 Maret 2023.



Gambar 2.1 Foto Bersama dengan Kepala Desa dan Dosen Pembimbing Lapangan dalam acara Pelepasan dan Permohonan Izin Kepada Kepala Desa

2.2 Waktu Pelaksanaan

Praktik Kerja Pengabdian Masyarakat (PKPM) di Desa Batu Menyan dilaksanakan mulai tanggal 1 Februari hingga 2 Maret 2023. Kegiatan PKPM diawali dengan pelepasan peserta PKPM dan diakhiri dengan penarikan peserta PKPM. Adapun rinciannya terlihat pada tabel 3.1 dibawah ini.

Tabel 2.1 Waktu Pelaksanaan

NO	Hari/Tanggal	Kegiatan
1	Rabu,01 Februari 2023	Penerimaan mahasiswa PKPM IBI Darmajaya oleh Kepala Desa Batu Menyan
2	Kamis,02 Februari 2023	Bersilaturahmi dengan Kepala Dusun
3	Jum"at,03 Februari 2023	Gotong royong Bersama warga Dusun Ketapang Timur
4	Sabtu,04 Februari 2023	Sosialisasi pada pelaku UMKM Desa Batu Menyan
5	Senin,06 Februari 2023	Posyandu dan senam lansia di Dusun Ketapang Barat
6	Selasa,07 Februari 2023	Kegiatan mengajar di MI Marga Dalam
7	Rabu,08 Februari 2023	Menghadiri sosialisasi stunting di Balai Desa Batu Menyan
8	Kamis,09 Februari 2023	Mengikuti gotong royong bersama Prajurit Batalyon 7 Marinir Kegiatan menanam TOGA bersama ibu-ibu PKK di Dusun Ketapang Barat
9	Jum"at,10 Februari 2023	Menghadiri musyawarah Karang Taruna Desa Batu Menyan
10	Minggu,12 Februari 2023	Menghadiri pesta Rakyat di Yonif 7
11	Selasa,14 Februari 2023	Kunjungan Dosen Pembimbing Lapangan ke tempat PKPM Mahasiswa Darmajaya
12	Kamis,16 Februari 2023	Kunjungan dan mengikuti proses menganyam plastik menjadi bunga hias
13	Jum"at,17 Februari 2023	Posyandu balita di Dusun Way Sabu

14	Sabtu,18 Februari 2023	Mendesain logo UMKM Abyza Craft
15	Senin,20 Februari 2023	Posyandu dan sosialisasi mengenai Kesehatan alat reproduksi di Dusun Ketapang Barat
16	Selasa,21 Februari 2023	Menghadiri acara Isra Mi'raj di MI Marga Dalam
17	Rabu, 22 Februari 2023	Mendesain Banner UMKM Abyza Craft
18	Kamis,23 Februari 2023	Membuat anyaman bunga plastic
19	Jum'at,24 Februari 2023	Membuat plang arah jalan menuju Balai Desa Batu Menyan
20	Sabtu,25 Februari 2023	Sosialisasi menggunakan media sosial pada pelaku UMKM
21	Minggu,26 Februari 2023	Desai kemasan Produk UMKM Abyza Craft
22	Senin,27 february 2023	Sosialisai Menggunakan e-commerce pada pelaku UMKM
23	Selasa, 28 Februari 2023	Menyerahkan logo dan banner UMKM kepada pelaku UMKM Menyerahkan kemasan produk UMKM kepada pelaku UMKM
25	Rabu,01 maret 2023	Memasang plang arah jalan Balai Desa Batu Menyan
26	Kamis,02 Maret 2023	Penjemputan Mahasiswa PKPM di Kecamatan Teluk Pandan

2.3 Hasil Kegiatan dan Dokumentasi

Argumentasi sebuah tulisan yang membuktikan kebenaran suatu kegiatan dengan data atau fakta sebagai bukti. Dokumentasi sebuah cara yang dilakukan untuk mengumpulkan dokumen-dokumen dengan menggunakan bukti yang akurat dari hasil kegiatan.

2.3.1 Bertemu Dengan Aparatur Desa Batu Menyan

Permohonan izin kepada Bapak Syahri, selaku Kepala Desa Batu Menyan, bertujuan untuk melaksanakan kegiatan PKPM yang dimulai dari tanggal 1 Februari – 1 Maret 2023.



Gambar 2.2 Foto Bersama DPL dan Mahasiswa PKPM Bersama Aparatur Desa Dibalai Desa Batu Menyan

2.3.2 Mengunjungi UMKM Batu Menyan

Mengunjungi lokasi pembuatan bunga plastik untuk kebutuhan informasi terkait UMKM mulai dari harga jual, kemasan yang digunakan serta pemasaran.



Gambar 2.3 Mengunjungi Pemilik UMKM Di Desa Batu Menyan

2.3.3 Kegiatan Program Pembelajaran di MI Dusun Margo Dalam

Kegiatan program pembelajaran digital yang dilaksanakan pada tanggal 07 Februari 2023 di MI Dusun Margo Dalam.



Gambar 2.4 Foto bersama dengan Siswa/I MI Margo Dalam

2.3.4 Kunjungan Dosen Pembimbing Lapangan (DPL)

Dosen pembimbing lapangan (DPL) melakukan kunjungan pada tanggal 14 februari 2023 guna memantau perkembangan kelompok kami.



Gambar 2.5 Foto Bersama Dosen Pembimbing (Ibu Lia Rosmalia, S.T., M.Kom) dalam kegiatan Kunjungan DPL ke Lokasi PKM Desa Batu Menyan

2.3.5 Mengunjungi Dan Berpartisipasi Di Posyandu

Ikut serta melaksanakan kegiatan penyuluhan program KB bersama tenaga kesehatan dari kabupaten pesawaran untuk ibu-ibu di desa Batu Menyan program KB yang bertujuan untuk mengendalikan angka pertumbuhan penduduk yang juga bermanfaat untuk mewujudkan masyarakat yang sejahtera khususnya bagi ibu dan anak dengan ,program Keluarga berencana (KB) yang dilakukan.memiliki beberapa metode yakni secara implan,suntik dan juga pil.



Gambar 2.6 kegiatan penyuluhan Program KB di Desa Ketapang Barat

2.3.6 Melakukan kegiatan Gotong Royang

Gotong Royong Bersama prajurit batalyon 7 marinir dan pemerintah desa batu menyan di sepanjang jalan raya way ratai KM-23 dusun ketapang nbarat. Kegiatan ini dilakukan guna terciptanya suasana nyaman serta memberikan dampak positif bagi lingkungan baik pengguna jalan dan masyarakat




Gambar 2.7 Gotong royong membersihkan jalan bersama prajurit batalyon 7

2.3.7 Pembuatan Kemasan Produk pada UMKM Bunga Plastik

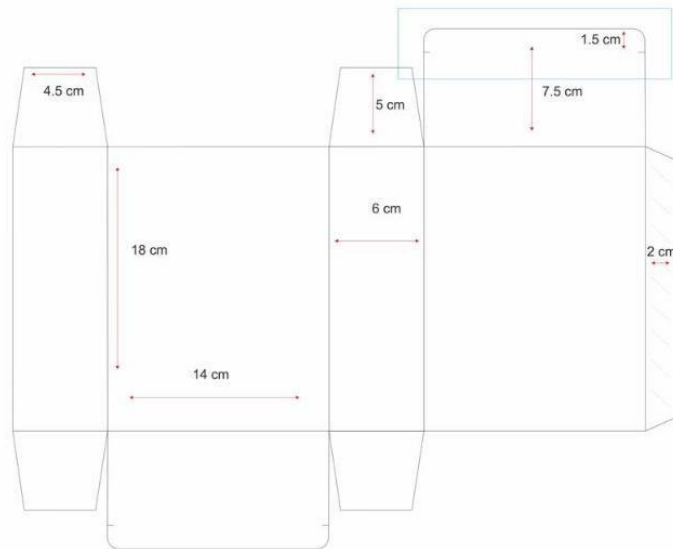
Kemasan produk merupakan bungkus pelindung sebuah produk barang yang dihasilkan dari aktivitas pengemasan. Dimana kemasan yang sangat penting dalam pengiriman bunga plastik kepada konsumen agar bunga tersebut tidak rusak dan bunga itu dalam keadaan baik diterima oleh konsumen. Adapun untuk proses pembuatannya adalah sebagai berikut :

- 1) Langkah pertama yang dilakukan adalah menyediakan bahan-bahan yang diperlukan untuk membuat Kemasan produk tersebut, diantaranya adalah kardus dan Plastik Transparan, terlihat pada gambar 2.8 dibawah ini



Gambar 2.8 lembaran bahan kardus dan lembaran plastik transparan

- 2) Proses selanjutnya yang dilakukan adalah membuat pola, Adapun pola dan ukuran untuk kemasan produk tersebut dapat terlihat pada gambar 2.9 dibawah ini.



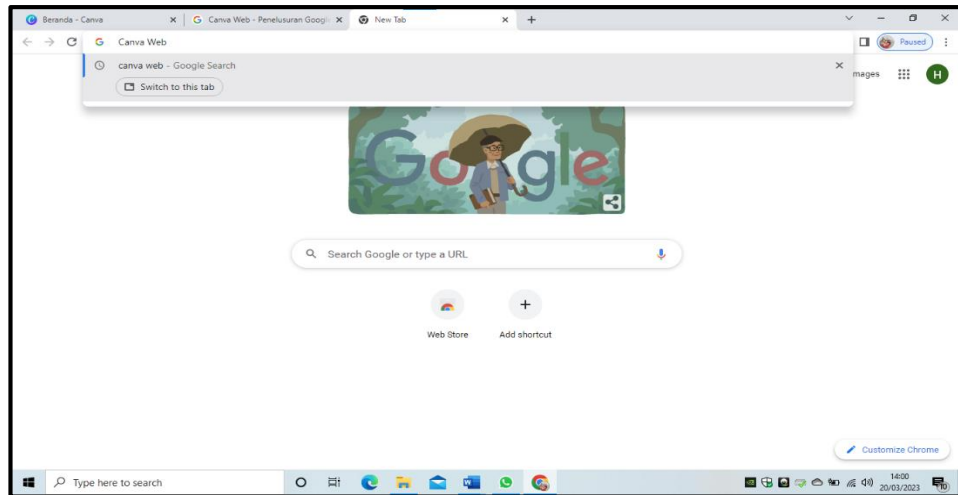
Gambar 2.9 Desain pembuatan kemasan

- 3) Mendesain Logo UMKM Abyza Craft

Desain grafis sangat dibutuhkan dalam meningkatkan persaingan dalam dunia bisnis, karena banyak sekali manfaat desain grafis dalam dunia bisnis salah satunya desain grafis pada logo dan banner. Logo dan banner sebagai sarana promosi dan juga identifikasi UMKM Abyza Craft, pembuatan logo dan banner dapat dilakukan menggunakan aplikasi canva. Aplikasi Canva adalah sebuah aplikasi yang menyediakan tools untuk membuat desain grafis. Berikut langkah-langkah membuat desain grafis logo menggunakan aplikasi canva:

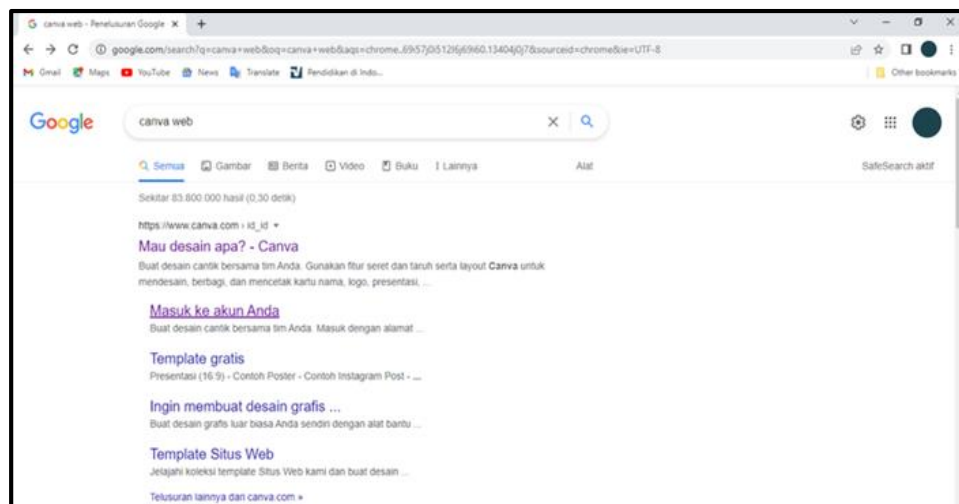
- a) Membuka Aplikasi Canva

Langkah pertama membuka halaman Google, lalu cari Canva Web di mesin pencarian seperti tampilan gambar berikut.



Gambar 2.10 Halaman Mesin Pencarian Google

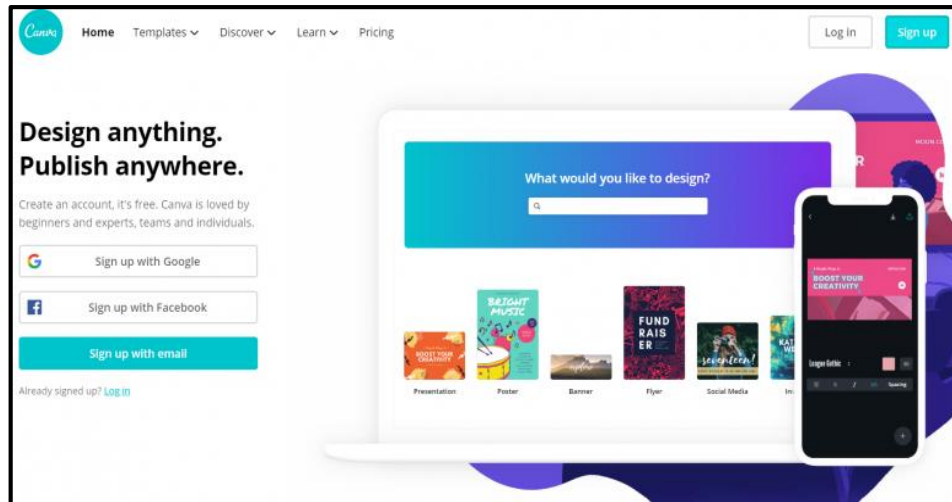
Setelah tampil website Canva, langkah selanjutnya masuk ke halaman “Masuk ke akun anda” seperti tampilan gambar berikut.



Gambar 2.11 Halaman Google yang Menampilkan Website Canva

b) Membuat Akun Canva

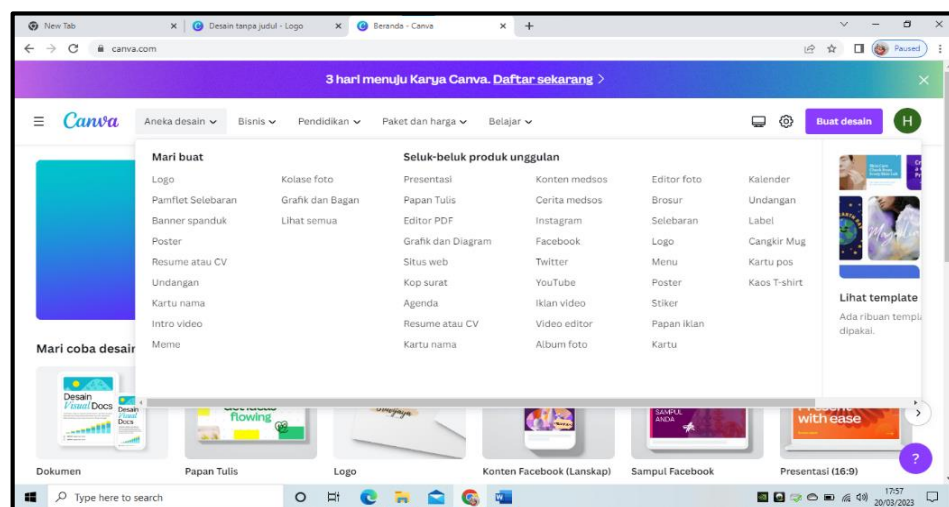
Setelah ke halaman “Masuk ke akun anda”, langkah selanjutnya membuat akun Canva menggunakan email G-Mail atau Facebook.



Gambar 2.12 Tampilan Halaman Membuat Akun Canva

c) Memilih Menu Logo

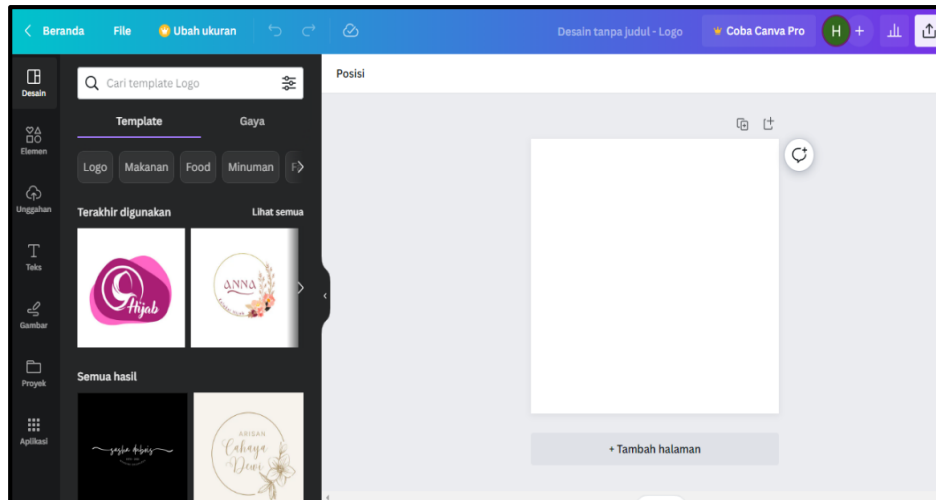
Langkah selanjutnya kemenu “aneka desain” yang berada di *toolbar*, lalu ke menu “logo” dan memilih menu lembar kerja baru untuk memulai desain, seperti tampilan gambar 2.13 dibawah ini.



Gambar 2.13 Tampilan Menu Aneka Desain

d) Edit Logo

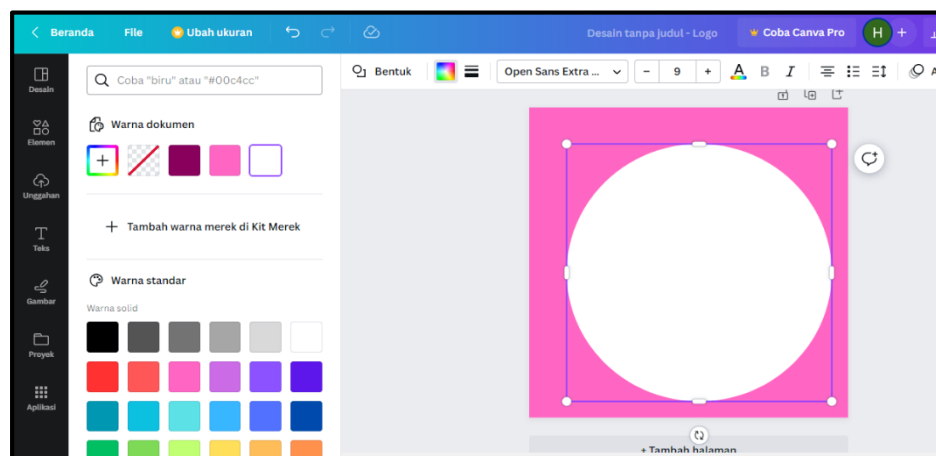
Setelah memilih lembar kerja baru, langkah selanjutnya mengedit logo dengan memilih template yang sudah tersedia di aplikasi canva, seperti tampilan gambar 2.14 dibawah ini.



Gambar 2.14 Tampilan Lembar Kerja Baru

e) Merubah Warna Background

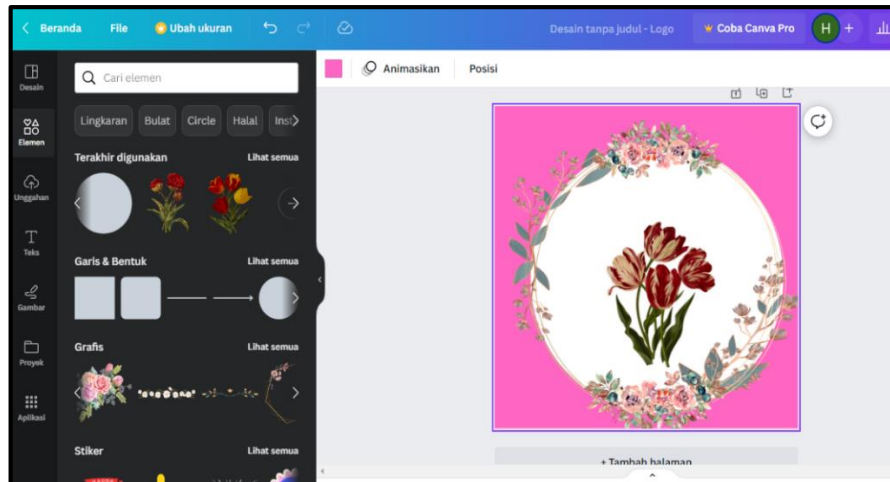
Langkah yang selanjutnya merubah warna background, untuk merubah warna fitur menu warna yang tepat berada disebelah kanan menu “bentuk”. Seperti tampilan gambar 2.15 dibawah ini.



Gambar 2.15 Tampilan Merubah Warna Background

f) Menambahkan Elemen Gambar

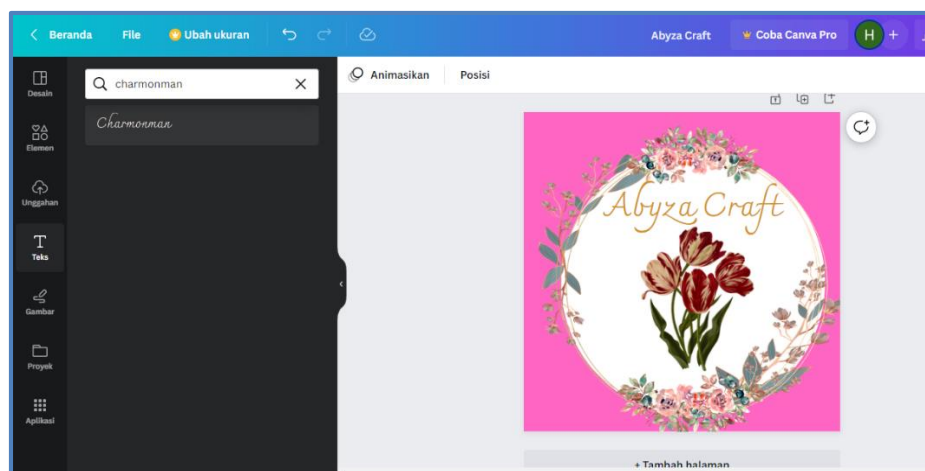
Langkah selanjutnya menu template, cari “bunga” di menu pencarian untuk memfilter elemen yang muncul sesuai UMKM Abyza Craft. Setelah muncul elemen atur posisi elemen gambar.



Gambar 2.16 Menu Tampilan Menambahkan Elemen Gambar

g) Menambahkan Font

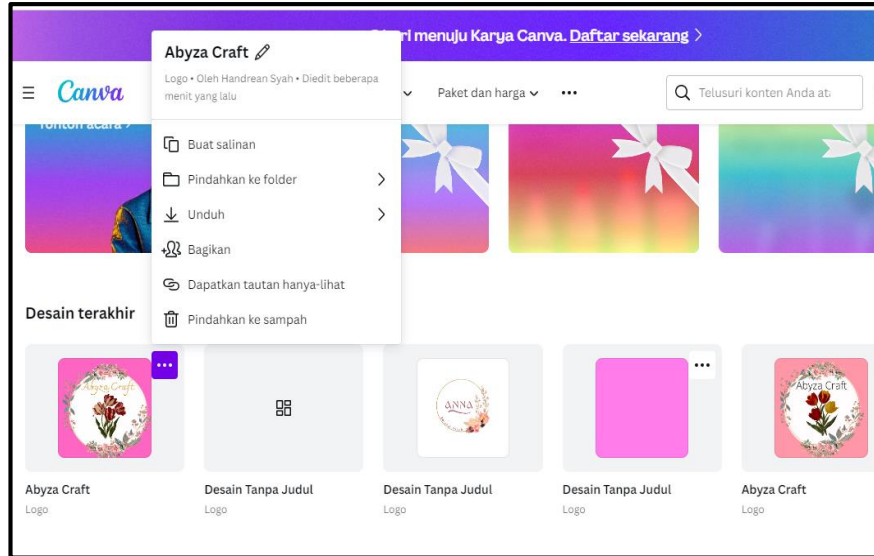
Langkah selanjutnya pilih menu “Text” lalu sesuaikan text, ukuran font dan posisi font, setelahnya ubah warna font dengan cara fitur “A”. Seperti gambar.



Gambar 2.17 Menu Tampilan Menu Text

h) Menyimpan Desain Logo

Langkah terakhir kembali ke menu beranda ikon titik tiga yang berada di sebelah kanan atas logo yang telah di buat, unduh icon. Berikut tampilan gambar halaman unduh seperti tampilan gambar 2.18 dibawah ini.



Gambar 2.18 Tampilan Halaman Unduh Desain Logo

i) Hasil Desain Logo

Setelah selesai mengunduh desain logo. Hasil desain logo bisa dapat dilihat seperti tampilan gambar 2.19 dibawah ini.



Gambar 2.19 Hasil Desain Logo

J) Setelah selesai mencetak logo dan kardus, Hasil kemasan bisa dapat dilihat seperti tampilan gambar 2.20 dibawah ini.



Gambar 2.20 Tampilan kemasan Yang Telah Di cetak dan diberi logo

2.3.8 Penyerahan kemasan kepada UMKM Batu Menyan

kemasan yang diberikan berupa kotak kardus yang sudah di desain semenarik mungkin agar dalam pengiriman bunga plastik menjadi aman sampai ke tujuan.



2.21 Gambar Penyerahan Kemasan Kepada UMKM

2.4 Dampak Kegiatan

Berikut ini terdapat beberapa dampak yang diperoleh selama kegiatan PKPM di Desa Batu Menyan yaitu :

1. Dampak kegiatan dari Balai Desa yaitu mendekatkan diri dan menjalin komunikasi yang baik dengan aparatur desa dan juga membantu kegiatan di Balai Desa.
2. Dampak kegiatan dari kunjungan ke UMKM-UMKM yaitu untuk mengetahui apa saja potensi UMKM di Desa Batu Menyan.
3. Dampak kegiatan dari *branding* (pembuatan kemasan dan label produk) dan media sosial pada UMKM yaitu untuk membantu UMKM agar memiliki *brand*, ciri khas dan tingkat pemasaran yang lebih luas.
4. Dampak kegiatan dari melakukan bimbingan belajar yaitu untuk mengajarkan anak-anak di lingkungan Desa Batu Menyan agar semangat belajar dan memberikan motivasi pentingnya pendidikan.
5. Dampak kegiatan dari posyandu anak yaitu memberikan informasi tentang bahaya *stunting* pada anak dan pemahaman kepada orang tua tentang kepedulian terhadap kesehatan gizi anak.
6. Dampak kegiatan dari posyandu lansia yaitu memberikan kesadaran pentingnya kesehatan dan pola hidup sehat diusia menengah keatas (lanjut usia).
7. Dampak kegiatan gotong royong yaitu menjalin silaturahmi kepada masyarakat didesa batu menyan dan mengajarkan bahwa pentingnya kebersihan didesa batu menyan.