

## KUESIONER PENELITIAN

### PENGARUH GENDER, KEAHLIAN, DAN PENGALAMAN TERHADAP KEMAMPUAN AUDITOR MENDETEKSI KECURANGAN MELALUI SKEPTISISME PROFESIONAL (Studi Pada Auditor BPK RI Perwakilan Lampung)

=====

Dengan hormat,

Nama : Intan Gita Mustika  
 NPM : 1412120169  
 Jurusan : Akuntansi Fakultas Ekonomi  
 Perguruan Tinggi : Institut Informatika dan Bisnis Darmajaya

Memohon kesediaan Bapak/Ibu selaku auditor di BPK RI Perwakilan Lampung untuk berpartisipasi menjawab kuesioner yang saya ajukan, guna penulisan skripsi sebagai tugas akhir kuliah saya di Institut Informatika dan Bisnis Darmajaya.

Jawaban yang Bapak/Ibu berikan tidak akan berkaitan dengan penilaian kinerja, citra diri, atau kedudukan, karena kuesioner ini ditujukan untuk keperluan ilmiah dan penyelesaian tugas akhir studi. Jawaban Bapak/Ibu akan dijaga kerahasiaannya.

Atas Kesediaan dan kerjasama Bapak/Ibu, saya ucapkan terimakasih.

#### IDENTITAS RESPONDEN

Pilihlah salah satu jawaban dengan memberikan tanda (X) pada Kotak yang disediakan

- |                            |                                    |                                  |
|----------------------------|------------------------------------|----------------------------------|
| 1. Jenis Kelamin           | : <input type="checkbox"/> Pria    | <input type="checkbox"/> Wanita  |
| 2. Usia                    | : <input type="checkbox"/> <25 th  | <input type="checkbox"/> 25-35th |
|                            | <input type="checkbox"/> 36-45th   | <input type="checkbox"/> >55 th  |
| 3. Tingkat Pendidikan      | : <input type="checkbox"/> Diploma | <input type="checkbox"/> S1      |
|                            | <input type="checkbox"/> S2        | <input type="checkbox"/> S3      |
| 4. Lama bekerja/masakerja: | <input type="checkbox"/> <5 th     | <input type="checkbox"/> 5-10 th |
|                            | <input type="checkbox"/> 11-15 th  | <input type="checkbox"/> >20 th  |

#### PERNYATAAN

Berilah tanda centang (√) pada jawaban yang dianggap paling sesuai

Keterangan:

SS : Sangat Setuju	S : Setuju
N : Netral	KS : Kurang Setuju
TS : Tidak Setuju	

1. Variabel Gender ( $X_1$ )

No	Pernyataan	SS	S	RR	TS	STS
1	Saya dan rekan sesama auditor lebih terlihat maskulin daripada feminin					
2	Saya dan rekan sesama auditor lebih terlihat rasional daripada emosional					
3	Saya dan rekan sesama auditor lebih terlihat tegas daripada fleksibel					
4	Saya dan rekan sesama auditor lebih terlihat karakter persaingan daripada kerjasama					
5	Saya dan rekan sesama auditor lebih terlihat sombong daripada selalu mengalah					
6	Saya dan rekan sesama auditor lebih terlihat orientasi dominasi daripada selalu mengalah					
7	Saya dan rekan sesama auditor lebih terlihat mengedepankan perhitungan daripada menggunakan insting					
8	Saya dan rekan sesama auditor lebih terlihat agresif daripada pasif					
9	Saya dan rekan sesama auditor lebih terlihat objektif daripada terkesan mengasuh					
10	Saya dan rekan sesama auditor lebih terlihat karakter fisik daripada cerewet					

2. Variabel Keahlian ( $X_2$ )

No	Pernyataan	SS	S	N	KS	TS
1	Latar belakang pendidikan formal saya menunjang profesi saya sebagai auditor					
2	Selama penugasan audit, saya berusaha memahami tentang standar akuntansi dan standar auditing					
3	Sebelum melakukan penugasan audit, saya mencari informasi mengenai isu-isu yang terkait dengan objek					
4	Sebelum melaksanakan penugasan audit, saya mendapatkan pelatihan kantor sendiri (PKS) berkaitan dengan audit yang akan dilaksanakan					
5	Saya sangat membutuhkan diklat teknis yang menunjang pemeriksaan audit					
6	Setiap tahun saya mengikuti diklat teknis yang menunjang tugas saya sebagai auditor					
7	Dalam penugasan audit, saya berusaha mempelajari berbagai peraturan yang menunjang pelaksanaan audit					

3. Variabel Pengalaman ( $X_3$ )

No	Pernyataan	SS	S	N	KS	TS
1	Semakin lama menjadi auditor, semakin mengerti bagaimana menghadapi obyek					

	pemeriksaan dalam memperoleh data serta informasi yang dibutuhkan					
2	Semakin lama bekerja sebagai auditor, semakin dapat mengetahui informasi yang relevan untuk mengambil pertimbangan dalam membuat keputusan					
3	Semakin lama bekerja sebagai auditor, semakin dapat mendeteksi kesalahan yang dilakukan obyek pemeriksaan					
4	Semakin lama menjadi auditor, semakin mudah mencari penyebab munculnya kesalahan serta dapat memberikan rekomendasi untuk menghilangkan penyebab tersebut					
5	Banyaknya tugas pemeriksaan membutuhkan ketelitian serta kecermatan dalam menyelesaikannya					
6	Kekeliruan dalam pengumpulan serta pemilihan bukti juga informasi dapat menghambat proses penyelesaian pekerjaan					
7	Banyaknya tugas yang dihadapi memberikan kesempatan untuk belajar dari kegagalan serta keberhasilan yang pernah dialami					
8	Banyaknya tugas yang diterima dapat melatih auditor untuk menyelesaikan pekerjaan dengan cepat tanpa terjadi penumpukan tugas					

#### 4. Variabel Skeptisisme Profesional (M)

No	Pernyataan	SS	S	N	KS	TS
1	Skeptisme profesional auditor mencakup pikiran yang selalu mempertanyakan dan melakukan evaluasi secara kritis terhadap bukti audit.					
2	Skeptisme profesional perlu dimiliki oleh auditor terutama saat memperoleh dan mengevaluasi bukti audit.					
3	Auditor harus memiliki kemahiran profesional yang cermat dalam mengaudit laporan keuangan.					
4	Auditor harus memiliki independensi dan kompetensi dalam melaksanakan audit.					
5	Auditor tidak boleh mengasumsikan begitu saja bahwa manajemen adalah tidak jujur, tetapi auditor juga tidak boleh mengasumsikan bahwa manajemen sepenuhnya jujur.					
6	Auditor harus merencanakan dan melaksanakan audit dengan mengakui bahwa ada kemungkinan terjadinya salah saji dalam laporan keuangan.					

7	Auditor membuat penaksiran yang kritis terhadap validitas dari bukti audit yang diperoleh.					
8	Auditor menerapkan sikap skeptisme profesional dengan tidak cepat puas dengan bukti audit yang ada.					
9	Auditor harus waspada terhadap bukti audit yang bersifat kontradiksi.					
10	Kepercayaan diri yang tinggi harus dimiliki oleh auditor ketika melaksanakan audit.					

#### 5. Variabel Kemampuan Mendeteksi Kecurangan (Y)

No	Pernyataan	SS	S	N	KS	TS
1	Sebelum melaksanakan audit, auditor harus memahami struktur pengendalian internal perusahaan klien.					
2	Dalam pendeteksian kecurangan, auditor akan mengidentifikasi indikator terjadinya kecurangan yang menentukan apakah auditor perlu melakukan investigasi lanjutan.					
3	Auditor harus memahami karakteristik terjadinya kecurangan.					
4	Diperlukan standar pengauditan mengenai pendeteksian kecurangan.					
5	Lingkungan pekerjaan audit sangat mempengaruhi kualitas audit.					
6	Metode dan prosedur audit yang tidak efektif dapat mengakibatkan kegagalan dalam usaha pendeteksian kecurangan.					
7	Auditor menyusun langkah-langkah yang dilakukan guna pendeteksian kecurangan.					
8	Auditor harus dapat memperkirakan bentuk-bentuk kecurangan apa saja yang bisa terjadi.					
9	Auditor harus dapat mengidentifikasi pihak-pihak yang dapat melakukan kecurangan.					
10	Auditor harus melakukan pengujian atas dokumen-dokumen atau informasi-informasi yang diperoleh.					
11	Kondisi mental dan pengawasan kerja yang buruk merupakan faktor yang dapat menyebabkan terjadinya kecurangan.					

**JAWABAN RESPONDEN TENTANG GENDER**

Resp	item 1	item 2	item 3	item 4	item 5	item 6	item 7	item 8	item 9	item1 0	Total
1	4	3	4	3	4	3	4	3	3	3	34
2	3	3	4	3	3	3	4	3	3	3	32
3	3	3	4	3	3	3	4	3	3	3	32
4	3	3	3	3	3	3	3	3	3	3	30
5	4	3	4	4	4	4	4	4	4	4	39
6	4	3	4	3	4	3	4	3	3	3	34
7	4	4	5	4	4	4	4	4	4	4	41
8	3	3	4	3	3	3	4	3	3	3	32
9	4	3	4	3	4	3	4	4	4	3	36
10	4	3	4	3	4	3	4	4	4	3	36
11	3	2	3	3	3	3	3	3	3	2	28
12	4	3	4	3	3	3	4	3	3	3	33
13	4	3	4	3	3	3	4	3	3	3	33
14	3	3	4	3	3	3	4	3	3	3	32
15	4	3	4	3	3	3	4	3	3	3	33
16	3	3	4	3	3	3	4	3	3	3	32
17	3	3	4	3	3	3	4	3	3	3	32
18	4	3	4	3	4	3	4	3	4	3	35
19	3	2	3	2	3	2	3	3	3	2	26
20	3	3	3	3	3	3	3	3	3	3	30
21	3	3	3	3	3	3	3	3	3	3	30
22	3	3	3	3	3	3	3	3	3	3	30
23	3	2	3	3	3	3	3	3	3	3	29
24	4	3	4	3	4	3	4	3	4	3	35
25	4	3	4	3	3	3	4	3	3	3	33
26	3	3	4	3	3	3	3	3	3	3	31
27	3	3	4	3	3	3	3	3	3	3	31
28	3	2	3	2	2	2	3	2	2	2	23
29	4	3	4	3	4	3	4	4	4	3	36
30	4	3	4	3	4	3	4	3	4	3	35
31	4	3	4	3	3	3	4	3	3	3	33
32	3	3	4	3	3	3	3	3	3	3	31
33	4	3	4	3	3	3	4	3	3	3	33
34	3	3	4	3	3	3	4	3	3	3	32
35	4	3	4	3	4	3	4	3	3	3	34
36	4	3	4	3	4	3	4	3	3	3	34
37	4	3	4	3	3	3	4	3	3	3	33
38	4	3	4	3	3	3	4	3	3	3	33
39	3	3	4	3	3	3	3	3	3	3	31
40	3	3	4	3	3	3	3	3	3	3	31
41	3	3	4	3	3	3	4	3	3	3	32
42	3	3	4	3	3	3	4	3	3	3	32
43	3	2	4	3	3	3	4	3	3	3	31
44	3	3	4	3	3	3	4	3	3	3	32
45	4	2	4	3	3	3	4	3	4	3	33
46	3	3	3	2	3	3	3	3	3	3	29

47	4	2	4	3	4	2	4	3	5	3	34
48	4	3	5	3	3	3	4	3	3	3	34
49	3	3	4	3	3	3	3	3	3	3	31
50	4	3	3	3	3	3	3	3	3	3	31
Jumlah	174	144	192	149	162	149	184	154	160	149	1617
Rata-rata	3.48	2.88	3.84	2.98	3.24	2.98	3.68	3.08	3.2	2.98	32.34

### JAWABAN RESPONDEN TENTANG KEAHLIAN

Resp	item1	item2	item3	item4	item5	item6	item7	Total
1	2	3	3	3	2	3	3	19
2	2	2	3	3	2	3	3	18
3	2	2	3	3	3	3	3	19
4	2	2	2	3	2	3	3	17
5	3	3	3	3	3	3	3	21
6	2	3	2	3	3	3	3	19
7	3	3	3	3	3	4	4	23
8	3	3	3	3	3	4	4	23
9	3	3	3	3	3	3	3	21
10	3	3	3	3	3	3	3	21
11	2	3	3	3	2	3	3	19
12	3	3	3	3	3	3	3	21
13	3	3	3	3	3	4	3	22
14	3	3	3	3	3	4	3	22
15	3	3	3	3	3	4	3	22
16	2	3	3	3	3	3	3	20
17	3	3	3	3	3	3	3	21
18	3	3	3	3	3	4	3	22
19	2	2	3	3	2	3	3	18
20	2	3	3	3	2	3	3	19
21	2	3	3	3	2	3	3	19
22	2	3	3	3	2	3	3	19
23	2	2	3	3	2	3	3	18
24	3	3	3	4	3	4	3	23
25	3	3	3	4	3	4	3	23
26	3	3	3	3	3	4	3	22
27	3	3	3	3	3	4	3	22
28	3	2	3	2	3	2	3	18
29	3	3	3	3	3	4	3	22
30	3	3	3	3	3	3	3	21
31	3	3	3	3	3	4	3	22
32	3	3	3	3	3	4	3	22
33	3	3	3	3	3	4	3	22
34	3	3	3	3	3	4	3	22
35	3	3	3	3	3	4	3	22
36	3	3	3	3	3	4	3	22
37	3	3	3	3	3	3	3	21
38	2	2	3	3	2	3	3	18
39	3	3	3	3	3	4	3	22

40	2	3	3	3	2	3	3	19
41	2	3	3	3	3	3	3	20
42	2	3	3	3	2	3	3	19
43	2	2	3	3	2	3	3	18
44	2	2	2	3	2	3	3	17
45	3	3	3	3	3	4	3	22
46	2	2	3	3	2	3	3	18
47	3	3	3	3	3	4	3	22
48	3	3	3	4	3	4	3	23
49	3	3	3	3	3	3	3	21
50	3	3	3	3	3	3	3	21
Jumlah	131	140	147	152	135	170	152	1027
Rata-rata	2.62	2.8	2.94	3.04	2.7	3.4	3.04	20.54

### JAWABAN RESPONDEN TENTANG PENGALAMAN

Resp	item1	item2	item3	item4	item5	item6	item7	item8	Total
1	3	3	3	3	3	3	3	3	24
2	3	3	3	3	3	3	3	3	24
3	3	2	3	3	3	3	3	3	23
4	3	2	3	3	3	3	2	3	22
5	4	3	4	3	3	4	3	3	27
6	3	3	3	3	3	3	3	3	24
7	4	3	4	4	4	4	3	3	29
8	4	3	4	4	4	4	3	4	30
9	4	3	3	3	3	4	3	3	26
10	4	3	3	3	3	4	3	3	26
11	4	3	4	3	3	4	3	3	27
12	4	3	4	4	4	4	3	4	30
13	4	4	4	4	4	4	4	4	32
14	4	3	4	4	4	4	3	4	30
15	4	4	4	4	4	4	4	4	32
16	4	3	4	4	4	4	3	3	29
17	4	3	4	4	4	4	3	3	29
18	4	4	4	4	4	4	4	4	32
19	4	3	3	3	3	4	3	3	26
20	4	3	4	3	3	4	3	3	27
21	3	3	3	3	3	3	3	3	24
22	3	3	3	3	3	4	3	3	25
23	3	2	3	3	3	3	2	3	22
24	4	3	4	4	4	4	3	4	30
25	4	3	4	4	4	4	3	4	30
26	4	3	4	3	3	4	3	3	27
27	4	3	4	3	3	4	3	4	28
28	3	2	3	3	3	3	2	3	22
29	4	3	4	3	3	4	3	3	27
30	4	3	3	3	3	4	3	3	26
31	4	3	3	3	3	4	3	3	26
32	4	3	4	3	3	4	3	3	27

33	4	3	4	3	3	4	3	3	27
34	4	3	3	3	3	4	3	3	26
35	4	3	4	3	3	4	3	3	27
36	4	3	4	4	3	4	3	3	28
37	3	2	3	3	3	3	3	3	23
38	3	2	3	3	3	3	2	3	22
39	3	2	3	3	3	3	3	3	23
40	3	3	3	3	3	3	3	3	24
41	3	3	3	3	3	3	3	3	24
42	3	3	3	3	3	3	3	3	24
43	3	2	3	3	3	3	3	3	23
44	3	2	3	3	3	3	2	3	22
45	4	3	4	3	4	3	3	3	27
46	3	2	3	3	3	3	2	3	22
47	4	3	4	4	4	4	3	3	29
48	4	3	4	4	4	4	3	4	30
49	4	3	3	3	3	4	3	3	26
50	4	3	3	3	3	4	3	3	26
Jumlah	182	143	174	164	164	182	147	160	1316
Rata-rata	3.64	2.86	3.48	3.28	3.28	3.64	2.94	3.2	26.32

### JAWABAN RESPONDEN TENTANG SKEPTISISME PROFESIONAL

Resp	item1	item2	item3	item4	item5	item6	item7	item8	item9	item10	Total
1	3	2	3	3	3	3	3	3	3	3	29
2	3	2	3	3	3	3	3	3	3	3	29
3	3	2	3	3	3	2	3	3	3	3	28
4	3	2	3	3	3	2	3	3	3	2	27
5	3	3	4	3	4	3	3	3	3	3	32
6	3	3	3	3	3	3	3	3	3	3	30
7	3	3	4	3	4	3	4	3	4	3	34
8	4	3	4	3	4	3	4	3	4	4	36
9	3	3	4	3	4	3	3	3	4	3	33
10	3	3	4	3	4	3	3	3	3	3	32
11	3	3	3	3	3	3	3	3	3	3	30
12	3	3	4	3	4	3	3	3	3	3	32
13	3	3	4	3	4	3	3	3	4	3	33
14	3	3	4	3	4	3	3	3	3	3	32
15	3	3	4	3	4	3	3	3	4	3	33
16	3	3	3	3	4	3	3	3	3	3	31
17	3	3	3	3	4	3	3	3	3	3	31
18	3	3	4	3	4	3	3	3	4	2	32
19	3	2	3	3	3	3	3	3	3	3	29
20	3	3	3	3	4	3	3	3	3	3	31
21	3	3	3	3	3	3	3	3	3	3	30
22	3	3	3	3	3	3	3	3	3	3	30
23	3	2	3	3	3	2	3	3	3	3	28
24	4	3	4	3	4	3	4	3	4	4	36
25	3	3	4	3	4	3	3	3	4	3	33



26	3	3	4	3	4	3	3	3	4	3	33
27	3	3	4	3	4	3	3	3	3	3	32
28	3	2	3	2	3	2	3	3	3	3	27
29	3	3	4	3	4	3	3	3	3	3	32
30	3	3	3	3	4	3	3	3	3	3	31
31	3	3	3	3	4	3	3	3	3	3	31
32	3	3	4	3	4	3	3	3	3	3	32
33	4	3	4	3	4	3	4	4	4	3	36
34	4	3	4	4	4	3	4	4	4	3	37
35	3	3	4	3	4	3	3	3	4	3	33
36	3	3	4	3	4	3	3	3	4	3	33
37	3	3	4	3	4	3	3	3	4	3	33
38	3	3	4	3	4	3	3	3	3	3	32
39	3	2	3	3	3	3	3	3	3	3	29
40	3	2	3	3	3	3	3	3	3	3	29
41	3	2	3	3	3	3	3	3	3	3	29
42	3	3	3	3	3	3	3	3	3	3	30
43	3	2	3	3	3	2	3	3	3	3	28
44	3	2	3	2	3	2	3	3	3	2	26
45	3	3	4	3	4	3	3	3	4	3	33
46	3	2	3	3	3	3	3	3	3	3	29
47	3	3	4	3	4	3	3	3	4	3	33
48	3	3	4	3	4	3	4	3	4	4	35
49	3	3	4	3	4	3	3	3	3	3	32
50	3	3	4	3	4	3	3	3	3	3	32
Jumlah	154	137	177	149	182	144	156	152	167	150	1568
Rata-rata	3.08	2.74	3.54	2.98	3.64	2.88	3.12	3.04	3.34	3	31.36

### JAWABAN RESPONDEN TENTANG KEMAMPUAN MENDETEKSI KECURANGAN

Resp	item1	item2	item3	item4	item5	item6	item7	item8	item9	item10	item11	Total
1	4	3	4	4	3	3	4	3	4	3	3	38
2	3	3	4	4	3	3	3	3	4	3	3	36
3	3	3	4	4	3	3	3	3	4	3	3	36
4	3	3	3	3	3	3	3	3	3	3	3	33
5	4	4	4	4	4	4	4	4	4	3	4	43
6	4	3	4	4	3	3	4	3	4	3	3	38
7	5	4	5	5	4	3	4	3	5	4	4	46
8	3	3	4	4	3	3	3	3	4	3	3	36
9	4	4	4	4	3	3	4	3	4	3	4	40
10	4	4	4	4	3	3	4	3	4	3	4	40
11	4	3	4	4	3	3	4	3	4	3	3	38
12	4	4	4	4	4	3	4	3	4	4	4	42
13	4	4	4	4	4	4	4	4	4	4	4	44
14	4	4	4	4	4	3	4	3	4	4	4	42
15	4	4	4	4	4	4	4	4	4	4	4	44
16	4	4	4	4	3	3	4	3	4	3	4	40

17	4	4	4	4	3	3	4	3	4	3	4	40
18	4	4	4	4	4	4	4	4	4	4	4	44
19	3	3	4	4	3	3	3	3	4	3	3	36
20	4	3	4	4	3	3	4	3	4	3	3	38
21	4	3	4	4	3	3	4	3	4	3	3	38
22	4	3	4	4	3	3	4	3	4	3	3	38
23	3	3	4	4	3	3	3	3	4	3	3	36
24	4	4	5	5	4	4	4	4	5	4	4	47
25	4	4	4	4	4	4	4	3	4	4	4	43
26	4	4	4	4	4	3	4	3	4	4	4	42
27	4	4	4	4	4	3	4	3	4	4	4	42
28	3	3	3	3	3	3	3	3	3	3	3	33
29	4	4	4	4	4	3	4	3	4	4	4	42
30	4	4	4	4	3	3	4	3	4	3	4	40
31	4	4	4	4	3	3	4	3	4	3	4	40
32	4	4	4	4	4	3	4	3	4	4	4	42
33	4	4	4	4	4	4	4	4	4	4	4	44
34	4	4	4	4	4	4	4	3	4	4	4	43
35	4	4	4	4	4	4	4	4	4	4	4	44
36	4	4	4	4	4	4	4	4	4	4	4	44
37	4	4	4	4	3	3	4	3	4	3	4	40
38	4	3	4	4	3	3	4	3	4	3	3	38
39	4	3	4	4	3	3	4	3	4	3	3	38
40	4	3	4	4	3	3	4	3	4	3	3	38
41	4	3	4	4	3	3	4	3	4	3	3	38
42	4	3	4	4	3	3	4	3	4	3	3	38
43	3	2	4	4	3	3	3	3	4	3	3	35
44	3	3	3	3	3	3	3	3	3	3	3	33
45	4	4	4	4	4	4	4	4	4	4	4	44
46	3	2	4	4	3	3	3	3	4	3	3	35
47	4	4	4	4	4	4	4	3	4	4	4	43
48	4	4	5	5	4	4	4	4	4	4	4	46
49	4	4	4	4	4	4	4	3	4	4	4	43
50	4	4	4	4	4	4	4	3	4	4	4	43
Jumlah	191	177	200	200	172	165	190	160	199	171	179	2004
Rata-rata	3.82	3.54	4	4	3.44	3.3	3.8	3.2	3.98	3.42	3.58	40.08

## HASIL OLAH DATA DESKRIPTIF

### Descriptives

Descriptive Statistics

	N	Minimum	Maximum	Mean	Std. Deviation
Kemampuan Mendeteksi Kecurangan	50	33	47	40.08	3.590
Gender	50	23	41	32.34	2.883
Keahlian	50	17	23	20.54	1.798
Pengalaman	50	22	32	26.32	2.903
Skeptisisme Profesional	50	26	37	31.36	2.464
Valid N (listwise)	50				

### Frequency Table

Kemampuan Mendeteksi Kecurangan

	Frequency	Percent	Valid Percent	Cumulative Percent
Valid 33	3	6.0	6.0	6.0
35	2	4.0	4.0	10.0
36	5	10.0	10.0	20.0
38	11	22.0	22.0	42.0
40	7	14.0	14.0	56.0
42	6	12.0	12.0	68.0
43	6	12.0	12.0	80.0
44	7	14.0	14.0	94.0
46	2	4.0	4.0	98.0
47	1	2.0	2.0	100.0
Total	50	100.0	100.0	

**Gender**

		Frequency	Percent	Valid Percent	Cumulative Percent
Valid	23	1	2.0	2.0	2.0
	26	1	2.0	2.0	4.0
	28	1	2.0	2.0	6.0
	29	2	4.0	4.0	10.0
	30	4	8.0	8.0	18.0
	31	8	16.0	16.0	34.0
	32	10	20.0	20.0	54.0
	33	9	18.0	18.0	72.0
	34	6	12.0	12.0	84.0
	35	3	6.0	6.0	90.0
	36	3	6.0	6.0	96.0
	39	1	2.0	2.0	98.0
	41	1	2.0	2.0	100.0
	Total	50	100.0	100.0	

**Keahlian**

		Frequency	Percent	Valid Percent	Cumulative Percent
Valid	17	2	4.0	4.0	4.0
	18	7	14.0	14.0	18.0
	19	9	18.0	18.0	36.0
	20	2	4.0	4.0	40.0
	21	9	18.0	18.0	58.0
	22	16	32.0	32.0	90.0
	23	5	10.0	10.0	100.0
	Total	50	100.0	100.0	

**Pengalaman**

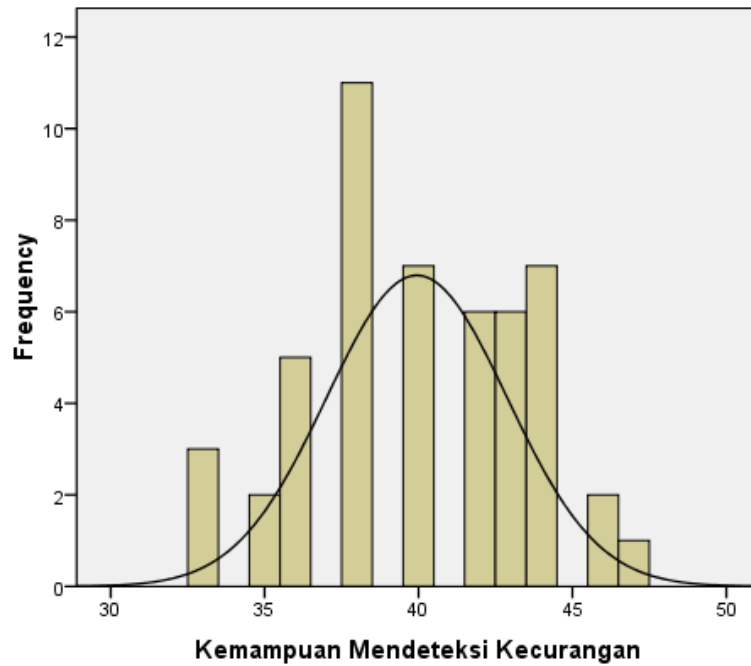
		Frequency	Percent	Valid Percent	Cumulative Percent
Valid	22	6	12.0	12.0	12.0
	23	4	8.0	8.0	20.0
	24	7	14.0	14.0	34.0
	25	1	2.0	2.0	36.0
	26	8	16.0	16.0	52.0
	27	9	18.0	18.0	70.0
	28	2	4.0	4.0	74.0
	29	4	8.0	8.0	82.0
	30	6	12.0	12.0	94.0
	32	3	6.0	6.0	100.0
	Total	50	100.0	100.0	

**Skeptisme Profesional**

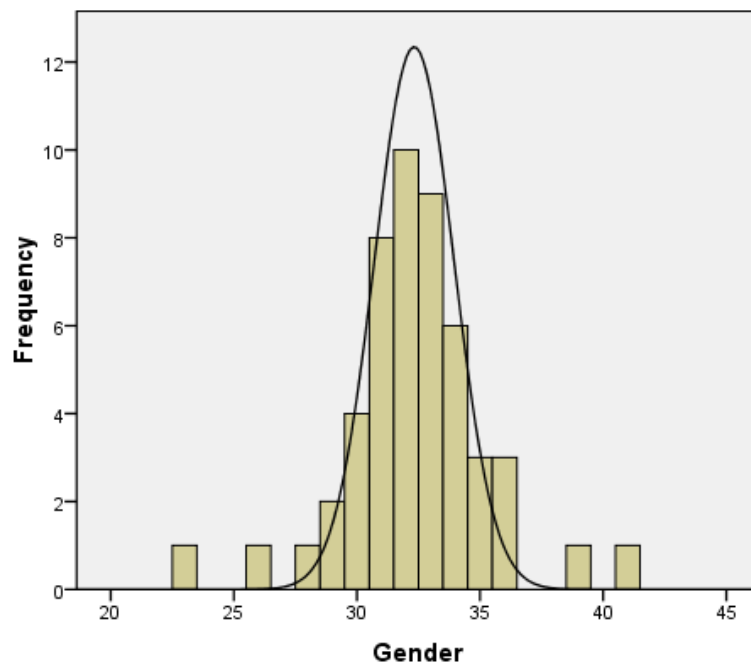
		Frequency	Percent	Valid Percent	Cumulative Percent
Valid	26	1	2.0	2.0	2.0
	27	2	4.0	4.0	6.0
	28	3	6.0	6.0	12.0
	29	7	14.0	14.0	26.0
	30	5	10.0	10.0	36.0
	31	5	10.0	10.0	46.0
	32	11	22.0	22.0	68.0
	33	10	20.0	20.0	88.0
	34	1	2.0	2.0	90.0
	35	1	2.0	2.0	92.0
	36	3	6.0	6.0	98.0
	37	1	2.0	2.0	100.0
	Total	50	100.0	100.0	

**Histogram**

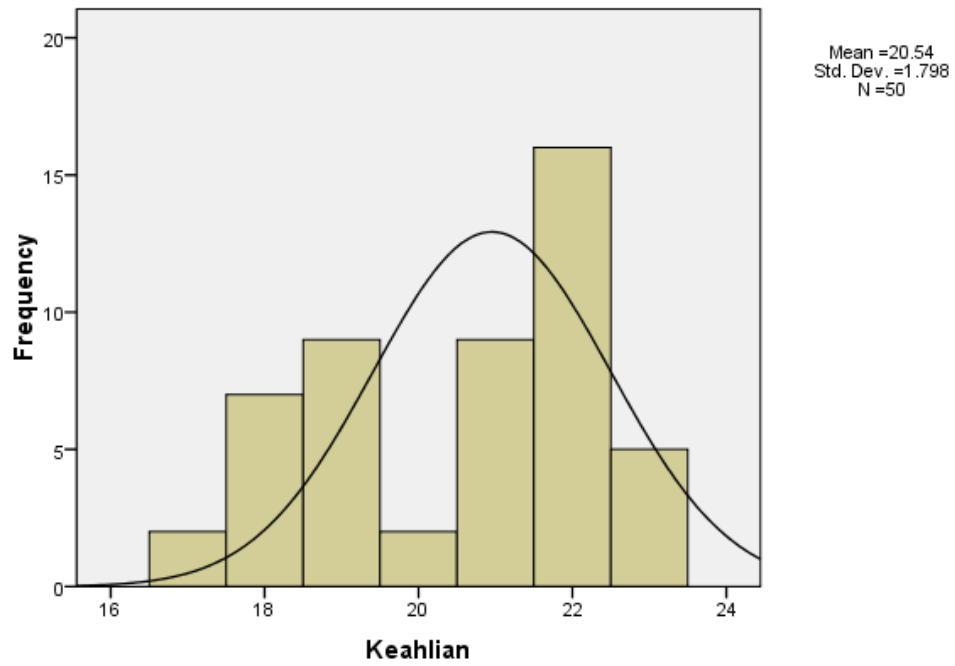
### Kemampuan Mendeteksi Kecurangan



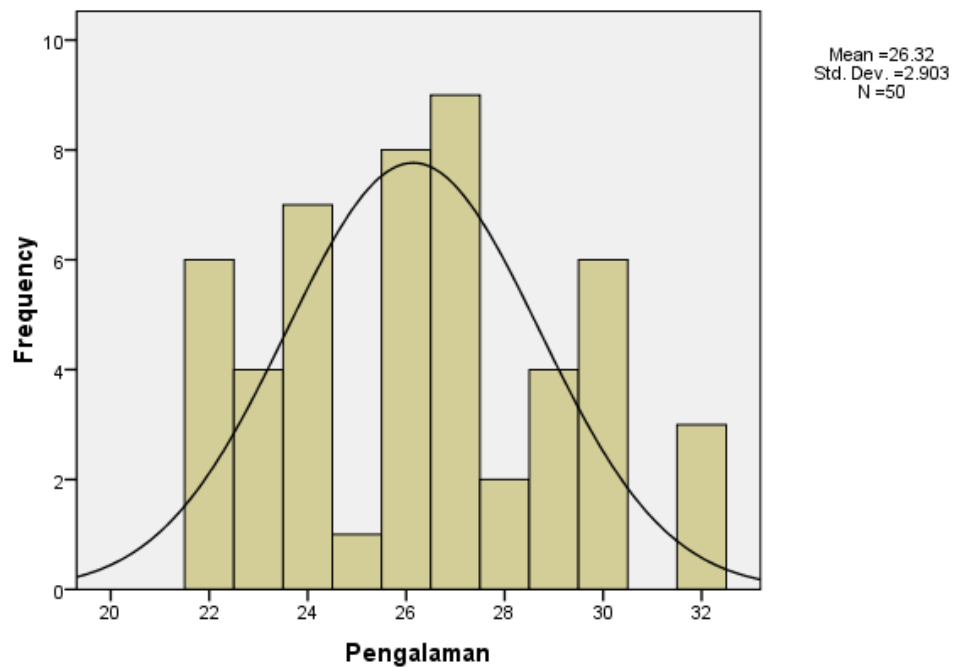
### Gender

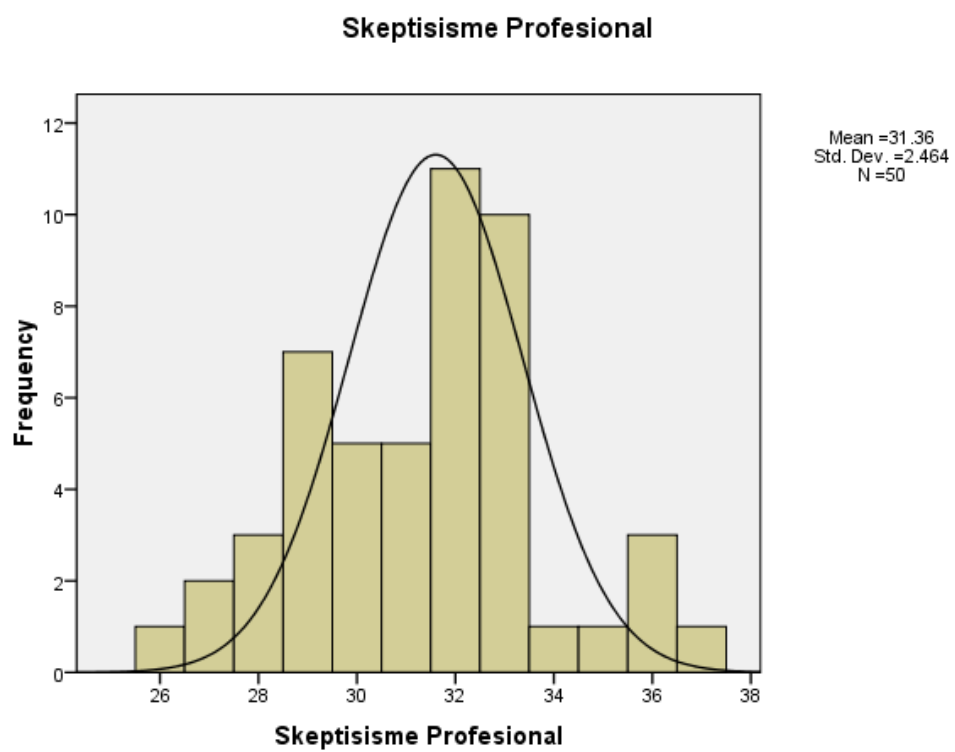


Keahlian



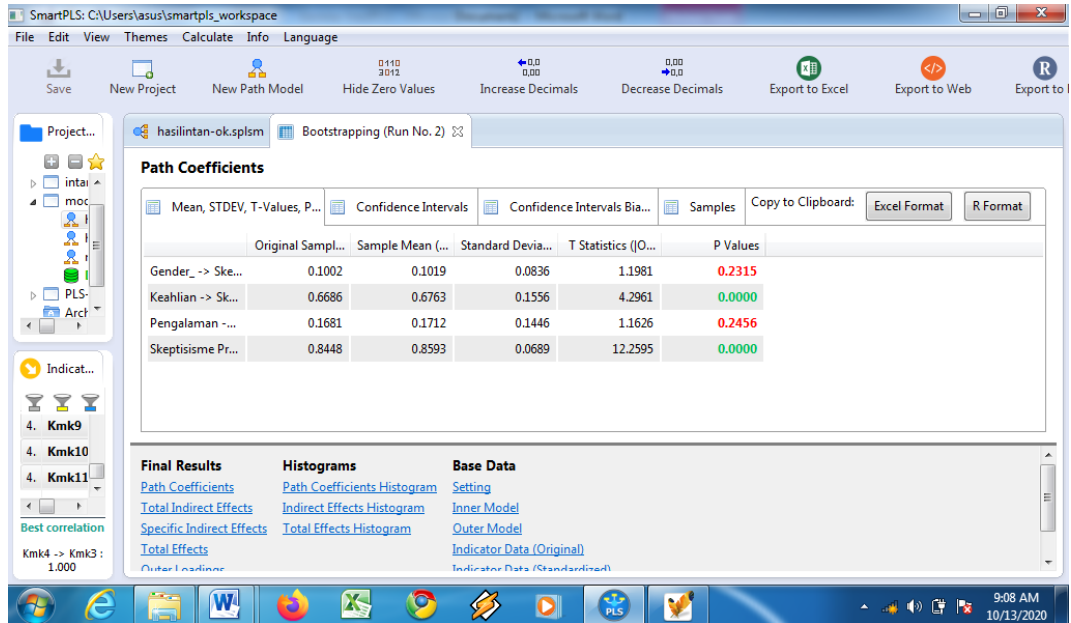
Pengalaman







## HASIL UJI STRUCTURAL EQUATION MODELING (SEM) BERBASIS PARTIAL LEAST SQUARE (PLS)



# **LAMPIRAN-**

# **LAMPIRAN**