

## **BAB IV**

### **HASIL DAN PEMBAHASAN**

#### **1.1. Hasil Realisasi dan Pembahasan Kegiatan**

Realisasi kegiatan aktualisasi optimalisasi pemanfaatan Aplikasi Sentuh Tanahku melalui pembuatan leaflet, brosur, qr code, dan media sosial pada Kantor Pertanahan Kabupaten Pesawaran terdiri dari 5 (lima) kegiatan utama. Pelaksanaan kegiatan dilakukan pada tanggal 1 Februari 2023 hingga 1 Maret 2023.

a. Berkoordinasi dengan pihak-pihak terkait mengenai informasi tata cara penggunaan Aplikasi Sentuh Tanahku. Kegiatan ini memiliki 3 (tiga) tahapan kegiatan, yaitu :

1) Melakukan konsultasi dengan mentor.

Pelaksanaan tahapan kegiatan ini dilakukan pada tanggal 1 Februari 2023. Pada tahapan kegiatan ini, penulis melakukan konsultasi dengan mentor di Kantor. Penulis mengedepankan nilai harmonis dan kolaboratif dengan atasan. Pada kegiatan ini mentor memberikan arahan dan juga bimbingan agar kegiatan yang dilakukan dapat berjalan dengan maksimal dan tepat waktu.

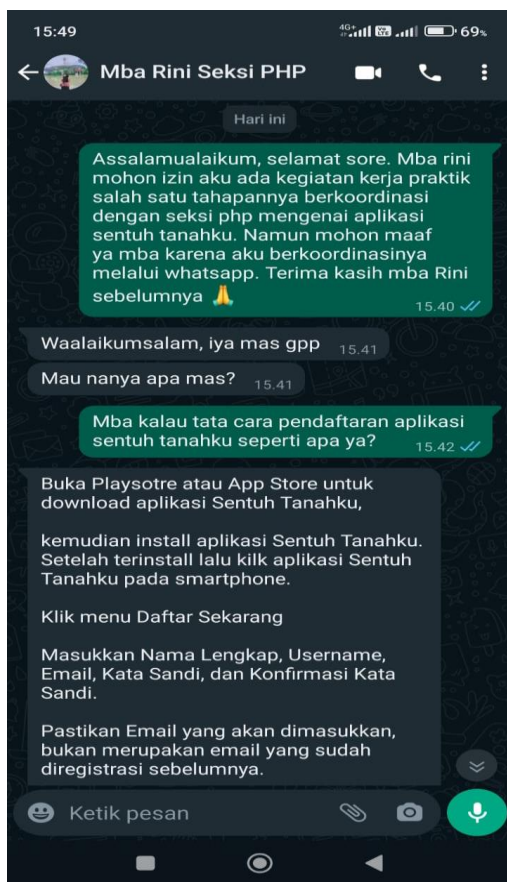
Gambar 4.1. Konsultasi dengan mentor minggu ke-1



2) Melakukan koordinasi dengan seksi Penetapan Hak dan Pendaftaran mengenai Aplikasi Sentuh Tanahku.

Pelaksanaan tahapan kegiatan ini dilakukan pada tanggal 6 Februari 2023. Pada tahapan kegiatan ini, penulis melakukan koordinasi dengan salah satu staff di Seksi Penetapan Hak dan Pendaftaran mengenai aplikasi sentuh tanahku melalui whatsapp dikarenakan penulis sedang sakit sehingga tidak dapat masuk kantor. Pada saat melaksanakan tahapan kegiatan penulis menerapkan nilai harmonis dan kolaboratif. Pada kegiatan ini penulis belajar menggunakan aplikasi sentuh tanahku dan melakukan diskusi serta tanya jawab mengenai aplikasi sentuh tanahku.

Gambar 4.2. Koordinasi dengan seksi Penetapan Hak dan Pendaftaran mengenai Aplikasi Sentuh Tanahku



3) Membuat point-point ringkasan hasil diskusi dengan Seksi Penetapan Hak dan Pendaftaran mengenai Aplikasi Sentuh Tanahku.

Pelaksanaan tahapan kegiatan ini dilakukan pada tanggal 6 Februari 2023. Setelah berkoordinasi dan berdiskusi mengenai aplikasi sentuh tanahku dengan salah satu staff di Seksi Penetapan Hak dan Pendaftaran kemudian penulis langsung membuat point-point ringkasan hasil diskusi tersebut.

Gambar 4.3. Point-point ringkasan hasil diskusi dengan Seksi Penetapan Hak dan Pendaftaran mengenai Aplikasi Sentuh Tanahku



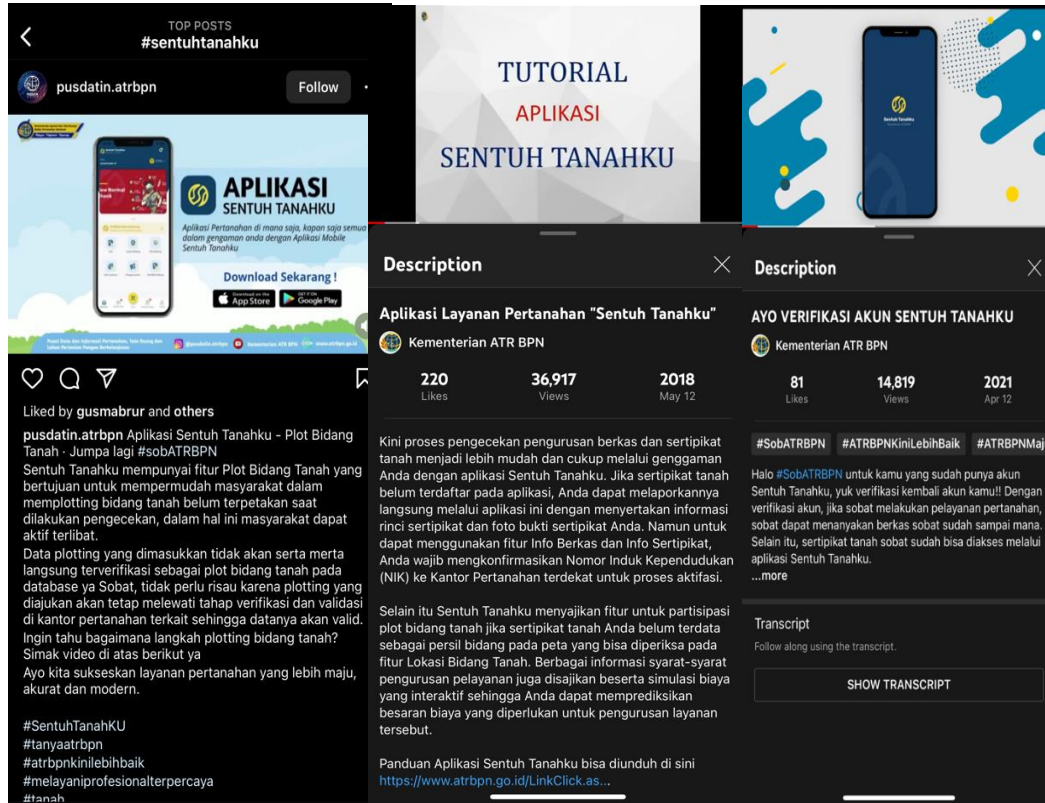
b. Melakukan pengumpulan data mengenai aplikasi sentuh tanahku. Kegiatan ini memiliki 3 (tiga) tahapan kegiatan, yaitu :

1) Mencari dan mengunduh terkait informasi mengenai aplikasi sentuh tanahku dari sumber-sumber yang valid.

Pelaksanaan tahapan kegiatan ini dilakukan pada tanggal 7 Februari 2023. Untuk mendapatkan pengetahuan lebih mendalam tentang aplikasi sentuh tanahku, penulis melakukan pencarian informasi melalui internet dan mengunduh informasi mengenai

aplikasi sentuh tanahku dari berbagai sumber-sumber informasi yang valid. Sehingga penulis lebih banyak mendapatkan pengetahuan mengenai aplikasi sentuh tanahku.

Gambar 4.4. Informasi-informasi mengenai Aplikasi Sentuh Tanahku



## 2) Mendalami dan memahami Aplikasi Sentuh Tanahku.

Pelaksanaan tahapan kegiatan ini dilakukan pada tanggal 10 Februari 2023. Pada tahap ini, penulis mendalami dan memahami aplikasi sentuh tanahku.

Gambar 4.5 Mendalami dan memahami Aplikasi Sentuh Tanahku




3) Membuat konsep materi yang akan dimasukkan kedalam desain.

Pada tahap ini, penulis membuat konsep materi yang akan dimasukkan ke dalam desain.

Pelaksanaan tahapan kegiatan ini dilakukan pada tanggal 10 Februari 2023.

Gambar 4.6. Membuat konsep materi



c. Membuat desain untuk leaflet, brosur, dan membuat qr code. Kegiatan ini memiliki 7 (tujuh) tahapan kegiatan, yaitu :

1) Berdiskusi dengan mentor mengenai materi yang akan didesain. Pelaksanaan tahapan kegiatan ini dilakukan pada tanggal 11 Februari 2023. Pada tahap ini, penulis berdiskusi dengan mentor mengenai materi yang akan di desain.

Gambar 4.7. Konsultasi dengan mentor minggu ke-3



2) Melakukan desain leaflet dan brosur.

Pelaksanaan tahapan kegiatan ini dilakukan pada tanggal 12 Februari 2023 hingga 14 Februari 2023. Pada tahap ini penulis melakukan desain leaflet dan brosur.

Gambar 4.8. Desain leaflet dan brosur



3) Setelah di desain, konstultasikan terlebih dahulu dengan mentor mengenai desain tersebut.

Pelaksanaan tahapan kegiatan ini dilakukan pada tanggal 17 Februari 2023.

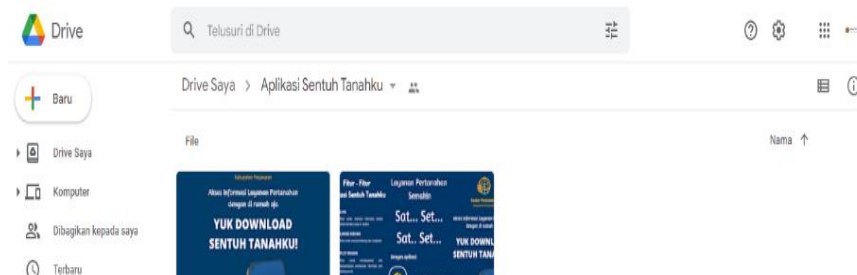
Pada tahap ini penulis sedang berkonsultasi dengan mentor mengenai desain yang sudah dibuat oleh penulis.

Gambar 4.9. Konsultasi dengan mentor mengenai desain



4) Jika sudah disetujui , file leaflet dan brosur di upload ke google drive. Namun jika belum disetujui karena ada kesalahan maka di revisi terlebih dahulu.

Pelaksanaan tahapan kegiatan ini dilakukan pada tanggal 17 Februari 2023. Pada tahap ini hasil desain sudah disetujui oleh mentor kemudian penulis mengupload hasil desain leaflet dan brosur dengan format pdf ke google drive.

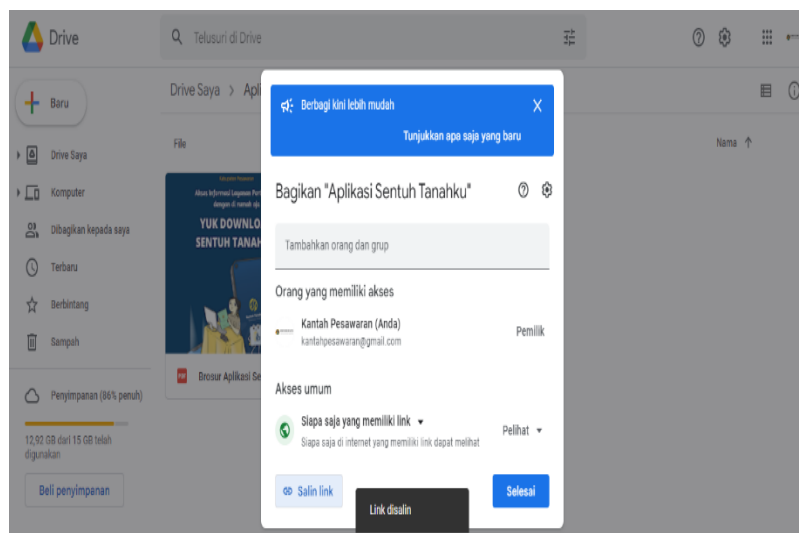


Gambar 4.10. File leaflet dan brosur di upload ke google drive

5) Kemudian setelah di upload pada google drive, akan mendapatkan link. Link tersebut kemudian dibuat menjadi qr code.

Pelaksanaan tahapan kegiatan ini dilakukan pada tanggal 17 Februari 2023. Pada tahap ini penulis mendapatkan link setelah mengupload file brosur dan leaflet tersebut ke google drive, kemudian link tersebut dibuat menjadi qr code.

Gambar 4.11. Link google drive



6) Mencetak leaflet dan brosur,yang sudah disetujui oleh mentor.



Pelaksanaan tahapan kegiatan ini dilakukan pada tanggal 18 Februari 2023. Pada tahap ini penulis mencetak leaflet dan brosur yang sudah disetujui oleh mentor.


Gambar 4.12. Hasil leaflet dan brosur yang telah di cetak



- 7) Berkoordinasikan dengan Kasubag TU (mentor) untuk menentukan tempat untuk meletakkan leaflet dan brosur yang sudah dicetak.

Pelaksanaan tahapan kegiatan ini dilakukan pada tanggal 19 Februari 2023. Sebelum meletakkan leaflet dan brosur, penulis berkoordinasi terlebih dahulu dengan Kasubag TU (mentor) untuk menentukan tempat peletakan leaflet dan brosur yang sudah dicetak tersebut. Kemudian setelah berkoordinasi dengan mentor, leaflet dan brosur tersebut diletakan di samping kotak pengaduan yang terdapat di loket pelayanan Kantor Pertanahan Kabupaten Pesawaran.

Gambar 4.13. Tempat meletakkan leaflet dan brosur



- d. Sosialisasikan ke masyarakat terkait tata cara penggunaan aplikasi sentuh tanahku melalui media sosial (Instagram dan Facebook). Kegiatan ini memiliki 4 (empat) tahapan kegiatan, yaitu :
- 1) Berkoordinasi dengan mentor mengenai desain postingan dan qr code yang akan di posting pada media sosial (Instagram dan facebook).

Pelaksanaan tahapan kegiatan ini dilakukan pada tanggal 20 Februari 2023. Penulis melakukan kordinasi dengan mentor yang diwakilkan dengan staff kepegawaian mengenai rencana desain postingan dan qr code yang akan di posting pada media sosial Instagram dan facebook.

Gambar 4.14. Konsultasi dengan mentor minggu ke-4



2) Menyiapkan bahan yang akan di posting.

Pelaksanaan tahapan kegiatan ini dilakukan pada tanggal 21 Februari 2023. Setelah berkordinasi dengan mentor yang diwakilkan oleh salah satu staff kepegawaian, kemudian penulis mulai menyiapkan bahan yang akan di posting.

Gambar 4.15. Menyiapkan bahan yang akan di posting



3) Mengupload informasi tata cara penggunaan aplikasi sentuh tanahku melalui media sosial (Instagram dan facebook).

Pelaksanaan tahapan kegiatan ini dilakukan pada tanggal 24 Februari 2023. Penulis mengupload informasi mengenai tata cara penggunaan aplikasi Sentuh Tanahku melalui media sosial di Instagram dan Facebook.

Gambar 4.16. Meng-upload informasi di media sosial Instagram





Gambar 4.17. Meng-upload informasi di media sosial Facebook

- 4) Membagikan brosur dan leaflet kepada masyarakat yang datang ke loket pelayanan Kantor Pertanahan Kabupaten Pesawaran.

Pelaksanaan tahapan kegiatan ini dilakukan pada tanggal 25 Februari 2023. Penulis melakukan kegiatan selajutnya yaitu, membagikan brosur dan leaflet kepada masyarakat yang datang ke loket pelayanan Kantor Pertanahan Kabupaten Pesawaran. Penulis mencetak 50 lembar brosur dan leaflet, kemudian penulis membagikannya ke 22 orang pemohon yang datang, lalu 18 orang lainnya mengambil sendiri di tempat brosur dan leaflet itu diletakkan. Saat ini brosur dan leaflet masih sisa 10 lembar.

Gambar 4.18. Membagikan brosur dan leaflet kepada masyarakat



e. Monitoring dampak hasil dari optimalisasi penyampaian informasi kepada masyarakat mengenai tata cara penggunaan aplikasi sentuh tanahku melalui pembuatan leaflet, brosur, qr code, dan media sosial. Kegiatan ini memiliki 5 (lima) tahapan kegiatan, yaitu :

1) Berkonsultasi dengan mentor mengenai rencana kegiatan yang akan dilakukan.

Pelaksanaan tahapan kegiatan ini dilakukan pada tanggal 26 Februari 2023. Penulis melakukan kegiatan berkonsultasi dengan mentor mengenai rencana kegiatan yang akan dilakukan.

Gambar 4.19. Konsultasi dengan mentor minggu ke-5



2) Melakukan pengecekan jumlah likes, comment, dan direct message pada media sosial Instagram.

Pelaksanaan tahapan kegiatan ini dilakukan pada tanggal 27 Februari 2023. Setelah melakukan kegiatan pengecekan jumlah likes, ada terdapat 63 orang yang menyukai postingan tersebut, ada 6 orang yang memberikan komentar positif, namun tidak ada direct message yang masuk pada Instagram Kantor Pertanahan Kabupaten Pesawaran.



Gambar 4.20. Melakukan pengecekan jumlah likes pada media sosial Instagram

Gambar 4.21. Melakukan pengecekan jumlah comment pada media sosial Instagram



3) Melakukan pengecekan jumlah direct message pada media sosial Facebook.

Pelaksanaan tahapan kegiatan ini dilakukan pada tanggal 28 Februari 2023.

Penulis melakukan pengecekan jumlah likes pada media sosial facebook sebanyak 4 orang, dan tidak ada orang yang memberikan komentar serta direct message pada media sosial Facebook.

Gambar 4.22. Melakukan pengecekan jumlah likes pada media sosial Facebook





- 4) Membuat laporan testimoni dalam bentuk dokumentasi dengan masyarakat yang sudah menerima dan membaca informasi tata cara penggunaan aplikasi sentuh tanahku melalui leaflet dan brosur.

Pelaksanaan tahapan kegiatan ini dilakukan pada tanggal 31 Februari 2023. Membuat laporan testimoni dalam bentuk dokumentasi dengan masyarakat yang sudah menerima dan membaca informasi tata cara penggunaan aplikasi sentuh tanahku melalui leaflet dan brosur.

Gambar 4.23. Dokumentasi dengan masyarakat yang sudah menerima dan membaca informasi tata cara penggunaan aplikasi sentuh tanahku melalui leaflet dan brosur



- 5) Melaporkan hasil monitoring dampak kepada mentor.

Pelaksanaan tahapan kegiatan ini dilakukan pada tanggal 1 Maret 2023. Melaporkan hasil monitoring dampak kepada mentor dengan memperlihatkan hasil likes, comment, dan direct message di Instagram dan dokumentasi - dokumentasi.

Gambar 4.24. Melaporkan hasil monitoring dampak kepada mentor



