

BAB II PELAKSANAAN PROGRAM

2.1 Program-program yang Dilaksanakan

Kegiatan Praktik Kerja Pengabdian Masyarakat (PKPM) dibagi menjadi 2 kegiatan yaitu Program Kerja Individu dan Program Kerja Kelompok yang dilaksanakan di Desa Gebang, Kecamatan Teluk Pandan, Kabupaten Pesawaran. Adapun kegiatan utama yaitu UMKM Keripik Pisang Al. Program - program yang telah dilaksanakan pada kegiatan PKPM selama satu bulan, 02 Agustus – 31 Agustus 2023 dapat dilihat pada tabel berikut:

Tabel 2.1 Program yang dilaksanakan

No	Rencana	Tujuan
1.	Proses pengeditan dan pembuatan banner menggunakan media Canva untuk UMKM Keripik Pisang Al	Memberikan pemaparan bagaimana proses pembuatan banner menggunakan canva untuk UMKM Keripik Pisang Al
2.	Mengajarkan pemuda pemudi desa Gebang cara menggunakan media canva	Membantu pemuda dan pemudi dalam mempelajari penggunaan media canva di Desa Gebang
3.	Sosialisasi pemanfaatan minyak jelantah menjadi lilin aromaterapi	Memberikan ilmu kepada ibu-ibu rumah tangga untuk dapat memanfaatkan minyak bekas menjadi sesuatu yang bermanfaat

Tabel diatas menunjukkan bahwa program kerja utama yang dilakukan oleh penulis memiliki 3 rangkaian kegiatan yaitu proses pembuatan banner untuk UMKM Keripik Pisang Al dan mengajarkan para pemuda-pemudi desa untuk dapat menggunakan aplikasi desain tersebut. Selain itu, memberikan sosialisasi kepada ibu-ibu rumah tangga.

2.2 Waktu Kegiatan

Kegiatan Praktek Kerja Pengabdian Masyarakat ini dimulai pada 02 Agustus 2023 dan berakhir pada 31 Agustus 2023. Berikut waktu dan kegiatan yang dilakukan dapat dilihat pada Tabel Rangkaian Kegiatan dan Waktu Pelaksanaan.

Tabel 2.2 Waktu Kegiatan PKPM

No	Hari/Tanggal	Kegiatan
1	Rabu, 02 Agustus 2023	<ul style="list-style-type: none">• Pelepasan mahasiswa/i PKPM di IIB Darmajaya• Permohonan izin dibalai Desa Gebang• Mengikuti pengajian di dusun Tanjung Jaya
2	Kamis, 03 Agustus 2023	<ul style="list-style-type: none">• Kunjungan ke UMKM Kerupuk Rambak di Dusun Gebang Hilir• Silaturahmi bersama Muli Mekhanai di Dusun Gebang Induk
3	Jum'at, 04 Agustus 2023	<ul style="list-style-type: none">• Rapat bersama Kepala Desa dalam agenda acara HUT Desa Gebang• Membantu Muli Mekhanai dalam persiapan HUT RI• Kunjungan ke UMKM jipang dan keripik pisang Al• Belajar mengaji bersama ibu-ibu
4	Sabtu, 05 Agustus 2023	<ul style="list-style-type: none">• Rapat bersama Kepala Desa dan perangkat desa dalam agenda acara HUT Desa Gebang• Mengajar mengaji di TPA

5	Minggu, 06 Agustus 2023	<ul style="list-style-type: none"> • Berpartisipasi dan membantu dalam kegiatan jalan sehat bersama seluruh masyarakat Desa Gebang • Mengajar mengaji di TPA
6	Senin, 07 Agustus 2023	<ul style="list-style-type: none"> • Rapat bersama Kepala Desa dan Membantu persiapan HUT Desa Gebang • Kunjungan ke UMKM cukil gigi • Pengajian bersama ibu-ibu.
7	Selasa, 08 Agustus 2023	<ul style="list-style-type: none"> • Menghadiri dan membantu memeriahkan acara sunat missal dan pengajian dalam menyambut ulang tahun desa
8	Rabu, 09 Agustus 2023	<ul style="list-style-type: none"> • Mencari pelaku usaha atau UMKM untuk dibantu dalam proses pembuatan NIB Secara Gratis. • Mengunjungi UMKM Keripik Pisang Al
9	Kamis, 10 Agustus 2023	<ul style="list-style-type: none"> • Membantu Angkatan laut penanaman mangrove bersama aparat TNI-AL dan anak KKN yang ada di Desa Gebang.
10	Jum'at, 11 Agustus 2023	<ul style="list-style-type: none"> • Pembentukan panitia bersama muli mekhanai dusun Hilir karena akan diadakannya lomba 17 Agustus di Desa Gebang hilir.
11	Sabtu, 12 Agustus 2023	<ul style="list-style-type: none"> • Membantu pemuda pemudi di Dusun tanjung jaya menjadi panitia lomba 17 Agustus.

12	Minggu, 13 Agustus 2023	<ul style="list-style-type: none"> • Membantu muli mekhanai dusun Hilir menjadi panitia lomba 17 Agustus.
13	Senin, 14 Agustus 2023	<ul style="list-style-type: none"> • Mengikuti rapat Desa Gebang bersama kepala desa, aparat desa dan mahasiswa KKN lainnya • Mengunjungi SD Negeri 3 Teluk Pandan untuk meminta izin mengenai edukasi siswa “Dasar-dasar komputer “. • Mengunjungi SD Negeri 2 Gebang untuk meminta izin karena akan diadakannya sosialisasi mengenai “Bahaya Gadget”.
14	Selasa, 15 Agustus 2023	<ul style="list-style-type: none"> • Sosialisasi di TK Mutiara dengan memberikan bimbingan belajar kepada Anak-anak dengan praktek belajar motoric dan kreatifitas anak-anak TK Mutiara.
15	Rabu, 16 Agustus 2023	<ul style="list-style-type: none"> • Sosialisasi mengenai “Bahaya Gadget” di SD Negeri 2 Gebang. • Membantu muli mekhanai di Desa Gebang Induk menjadi panitia lomba 17 Agustus.
16	Kamis, 17 Agustus 2023	<ul style="list-style-type: none"> • Membantu kegiatan pemuda pemudi menjadi panitia lomba 17 Agustus di Desa Gebang
17	Jum'at, 18 Agustus 2023	<ul style="list-style-type: none"> • Kunjungan DPL ke posko yang ada di Desa Gebang • Menjadi panitia lomba 17 agustus di Desa Gebang.

18	Sabtu, 19 Agustus 2023	<ul style="list-style-type: none"> • Menghadiri malam puncak dusun Gebang Hilir
19	Minggu, 20 Agustus 2023	<ul style="list-style-type: none"> • Menghadiri malam puncak di Dusun tanjung jaya.
20	Senin, 21 Agustus 2023	<ul style="list-style-type: none"> • Sosialisasi di SD Negeri 3 Teluk Pandan dengan mengajarkan anak kelas 5 dan 6 “ Pentingnya memahami komputer dasar”
21	Selasa, 22 Agustus 2023	<ul style="list-style-type: none"> • Pembuatan Plang • Penanaman Bibit Mangrove.
22	Rabu, 23 Agustus 2023	<ul style="list-style-type: none"> • Pemasangan Plang penghubung antar desa
23	Kamis, 24 Agustus 2023	<ul style="list-style-type: none"> • Piket Balai Desa • Pembuatan logo UMKM Keripik Pisang Al
24	Jum'at, 25 Agustus 2023	<ul style="list-style-type: none"> • Membantu ibu-ibu membuat kue untuk acara malam puncak 17 Agustus • Acara malam puncak 17 agustus di Desa Gebang Induk.
25	Sabtu, 26 Agustus 2023	<ul style="list-style-type: none"> • Membantu pelaku usaha/UMKM • Penyerahan logo UMKM Keripik Pisang Al.
26	Minggu, 27 Agustus 2023	<ul style="list-style-type: none"> • Mengikuti kegiatan perpisahan KKN Madani bersama ibu-ibu di Pantai Sari Ringgung. • Proses pembuatan Banner UMKM Keripik Pisang Al
27	Senin, 28 Agustus 2023	<ul style="list-style-type: none"> • Menghadiri perpisahan anak KKN madani di balai desa. • Membuat lilin aromaterapi

		sebelum disosialisasikan
28	Selasa, 29 Agustus 2023	<ul style="list-style-type: none"> • Sosialisasi Pembuatan minyak jelantah menjadi lilin aroma terapi bersama ibu-ibu di Desa Gebang. • Pemasangan Banner UMKM Keripik Pisang Al
29	Rabu, 30 Agustus 2023	<ul style="list-style-type: none"> • Perpisahan dengan Aparatur Desa & Mekhanai Dusun Hilir di Pulau Tegal Mas
30	Kamis, 31 Agustus 2023	<ul style="list-style-type: none"> • Penarikan PKPM DARMAJAYA di Kecamatan Teluk Pandan

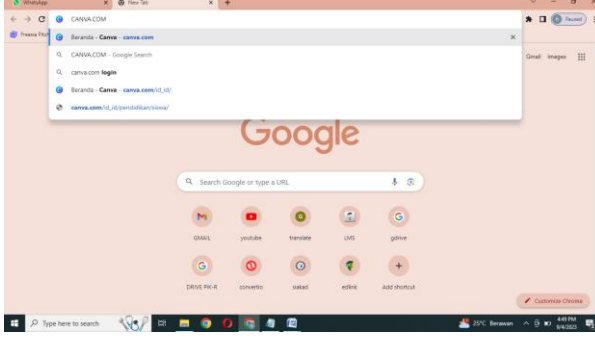
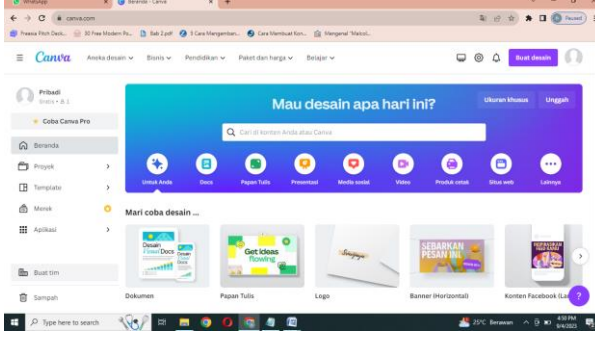
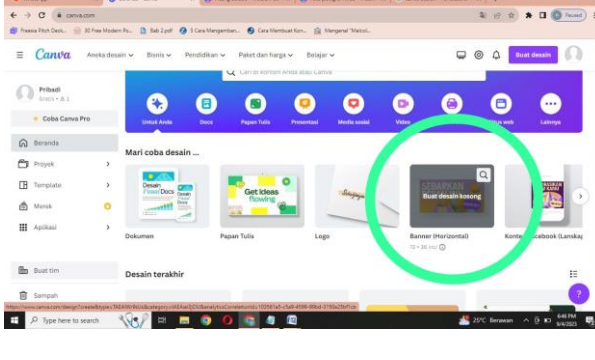
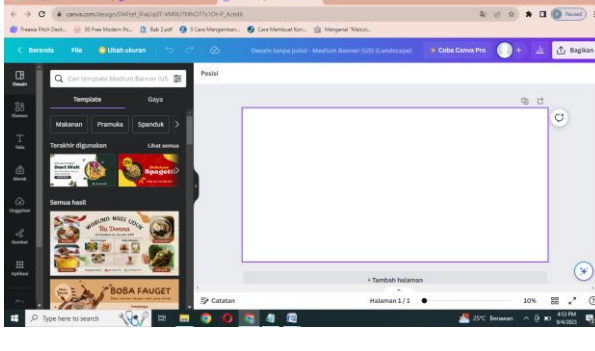
2.3 Hasil Kegiatan dan Dokumentasi

Berikut adalah hasil kegiatan dan dokumentasi PKPM di Desa Gebang Kecamatan Teluk Pandan, Pesawaran :

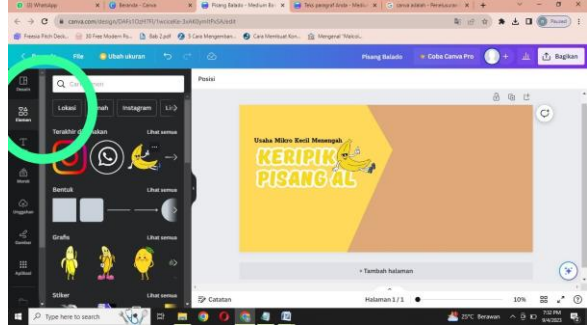
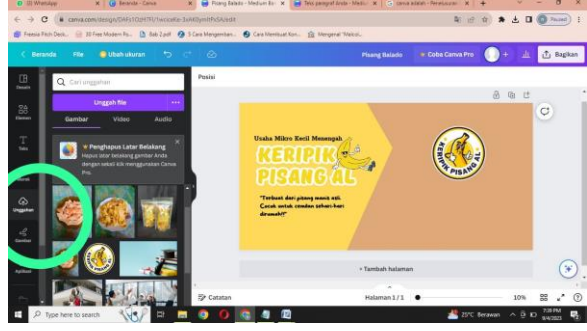
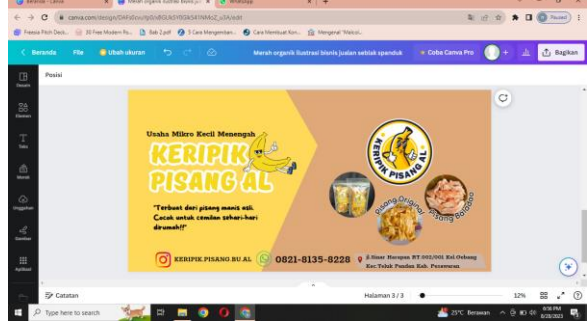

2.3.1 Proses Pembuatan Banner Menggunakan Media Canva untuk UMKM Keripik Pisang Al

Banner merupakan salah satu media dalam bentuk fisik yang dapat digunakan sebagai alat untuk memberikan informasi mengenai apa yang ingin disebar. Banner yang dibuat dalam hal ini bertujuan untuk memberikan identitas pelaku usaha kepada Usaha Mikro Kecil Menengah (UMKM) Keripik Pisang Al yang ada di Desa Gebang tepatnya berada di Dusun Sinar Harapan. Pembuatan Banner dilakukan dengan menggunakan media canva. Canva adalah salah satu media atau aplikasi desain yang menyediakan banyak template untuk dapat digunakan oleh pengguna media canva secara gratis. Tersedia berbagai macam template yang dapat digunakan seperti logo, banner, poster, brosur, dan lain-lain. Tahapan dalam pembuatan banner menggunakan media canva adalah sebagai berikut:

Tabel 2.3 Tahap Pembuatan Banner

No.	Proses	Gambar
1.	Media Canva dapat di download atau dibuka melalui webside yang ada di google yaitu canva.com	 <p>A screenshot of a Google search page. The search bar contains 'canva.com'. The search results show 'Beranda - Canva - canva.com' as the top result. The Google homepage is visible in the background.</p>
2.	Setelah masuk pada website canva terdapat banyak sekali pilihan template yang dapat digunakan	 <p>A screenshot of the Canva homepage. The page features a navigation bar at the top with options like 'Beranda', 'Aneka desain', 'Bisnis', 'Pendidikan', 'Palet dan harga', and 'Berlangganan'. Below the navigation bar, there are several design tool icons and a section titled 'Mari coba desain...' with various template thumbnails.</p>
3.	Pilih opsi "Banner" untuk memulai mendesain	 <p>A screenshot of the Canva homepage, similar to the previous one. A green circle highlights the 'Banner (Horizontal)' template thumbnail in the 'Mari coba desain...' section.</p>
4.	Kemudian akan muncul canvas berwarna putih seperti gambar berikut	 <p>A screenshot of the Canva design canvas. The main area is a large white rectangle. On the left side, there is a sidebar with various design tools and templates. The top of the canvas shows the 'Banner (Horizontal)' title and some design options.</p>

<p>5.</p>	<p>Jika ingin menggunakan template yang ada bisa memilih template pada bagian yang dilingkari.</p>	
<p>6.</p>	<p>Kemudian mulai pengeditan dengan memilih warna yang akan digunakan sebagai background</p>	
<p>7.</p>	<p>Selanjutnya buat tulisan yang ingin dimasukkan kedalam banner</p>	
<p>8.</p>	<p>Buat dan pilih font tulisan sesuai dengan kebutuhan dalam pembuatan banner</p>	

9.	Kemudian tambahkan gambar dengan cara klik pada opsi elemen yang terdapat dalam lingkaran.	
10.	Tambahkan gambar dengan menekan opsi “unggah” yang ada pada lingkaran	
11.	Selanjutnya proses mengeditan disesuaikan dengan kebutuhan banner yang akan dibuat	
12.	Tahap akhir yaitu simpan gambar dengan cara klik opsi bagikan yang ada pada lingkaran kemudian klik simpan	

2.3.2 Mengajarkan Pemuda Pemudi Cara Menggunakan Media Canva

Selain membuat banner untuk UMKM Keripik Pisang Al, kami juga memberikan pembelajaran kepada pemuda dan pemudi yang

ada di Desa Gebang untuk dapat menggunakan website atau aplikasi media desain canva. Kegiatan ini bertujuan untuk memperkenalkan kepada masyarakat khususnya muda mudi agar dapat memanfaatkan media desain yang ada dengan baik. Harapan kami, dengan adanya pembelajaran ini para pemuda dan pemudi dapat menciptakan desain atau karya-karya terbaik mereka yang dapat bermanfaat bagi lingkungan dan masyarakat desa Gebang.



Gambar 2.1 Pendampingan dalam Penggunaan Canva

2.3.3 Sosialisasi Pemanfaatan Minyak Jelantah Menjadi Lilin Aromaterapi

Tujuan dari sosialisasi ini adalah untuk sedikit membantu para ibu rumah tangga atau pelaku usaha yang menggunakan minyak goreng untuk aktivitas usahanya agar dapat memanfaatkan limbah minyak goreng yang sudah tidak terpakai menjadi sesuatu yang bermanfaat. Adanya sosialisasi ini diharapkan dapat mengurangi limbah minyak yang sering dibuang sembarangan jika sudah tidak terpakai lagi khususnya di desa Gebang.



Gambar 2.2 Praktik Pembuatan Lilin Aromaterapi

2.3.4 Kegiatan Pendukung

2.3.4.1 Berpartisipasi dalam Kegiatan HUT Desa Gebang Ke-73

HUT Desa adalah kegiatan rutin tahunan yang diselenggarakan oleh seluruh warga desa untuk memperingari hari lahirnya desa tersebut. Kegiatan HUT Desa Gebang tahun ini diselenggarakan dari tanggal 6 – 8 Agustus 2023. Kegiatan dimulai dari jalan sehat bersama masyarakat desa, kemudian sunat missal dan ditutup dengan pengajian bersama seluruh masyarakat dan perangkat Desa Gebang.



Gambar 2.3 Kegiatan HUT Desa Gebang

2.3.4.2 Memberikan Bimbingan Belajar Pada TK Mutiara

Memberikan bimbingan pada anak-anak TK Mutiara dengan membuat kolase gambar yang kemudian ditempel menggunakan kertas warna-warni untuk membantu anak-anak dalam mengasah motorik dan ingatannya dalam mengingat warna.



Gambar 2.4 Mengunjungi TK Mutiara

2.3.4.3 Sosialisasi tentang “Bahaya Gadget”

Sosialisasi adalah salah satu kegiatan yang perlu dilakukan guna memberikan pemahaman kepada masyarakat khususnya anak-anak mengenai bahaya gadget. Sosialisasi dilakukan pada anak-anak SD Negeri 2 Gebang kelas 5 dan 6.



Gambar 2.5 Sosialisasi Bahaya Gadget

2.3.4.4 Edukasi tentang “Komputer Dasar”

Edukasi mengenai pembelajaran computer dasar juga tidak kalah pentingnya bagi masyarakat khususnya anak-anak penerus bangsa. Perkembangan zaman yang sudah semakin maju saat ini menuntut anak-anak untuk bisa mengikuti kemajuan teknologi yang ada. Oleh karena itu, kami juga melakukan edukasi computer dasar pada anak-anak kelas 5 dan 6 di SD Negeri 3 Teluk Pandan.



Gambar 2.6 Edukasi Komputer Dasar

2.3.4.5 Membantu Memeriahkan Kegiatan 17 Agustus

Membantu dan Memeriahkan Acara Lomba HUT NKRI Yang Ke 78 di setiap dusun



Gambar 2.7 Kegiatan 17 Agustus Desa Gebang

2.3.4.6 Pemasangan Plang Penghubung Desa



Gambar 2.8 Pemasangan Plang Penghubung Desa

2.3.4.7 Kunjungan Dosen Pembimbing Lapangan (DPL)

Kunjungan dosen pembimbing lapangan ini untuk melihat seberapa jauh progress mahasiswa PKPM Darmajaya di desa Gebang.



Gambar 2.9 Kunjungan DPL

2.3.4.8 Penanaman Bibit Mangrove

Mangrove Petengoran adalah salah satu destinasi wisata yang berada di Desa Gebang. Banyak sekali wisatawan yang berkunjung kesana karena keindahan alam yang dimiliki oleh destinasi wisata tersebut. Tujuan dari penanaman bibit mangrove sendiri adalah

agar destinasi wisata mangrove dapat terus berkembang karena pohon mangrove sangat memiliki banyak sekali fungsi dan manfaat bagi masyarakat sekitar dan dapat diolah menjadi sebuah produk yang bermanfaat juga.



Gambar 2.10 Penanaman Bibit Mangrove

2.3.4.9 Pemasangan Banner Pada UMKM Keripik Pisang Al

Proses selanjutnya setelah pembuatan banner adalah melakukan pencetakan banner kurang lebih membutuhkan waktu satu hari kemudian langsung dilakukan proses pemasangan banner pada UMKM Keripik Pisang Al. Kami mendatangi lokasi pada tanggal 29 Agustus 2023 pukul 17.00 WIB dan langsung memasang banner tersebut didepan rumah Ibu Ratih.





Gambar 2.11 Proses Pemasangan Banner

2.4 Dampak Kegiatan

2.4.1 Dampak Kegiatan PKPM untuk Masyarakat

Beberapa kegiatan telah dilakukan sebagai bentuk program kerja dalam Program Pengabdian Masyarakat ini yang memiliki dampak terhadap masyarakat sekitar seperti pada siswa sekolah dasar lebih mengetahui tentang bahaya gadget dan memahami tentang komputer dasar, ibu-ibu dapat lebih memanfaatkan minyak bekas menjadi lilin, masyarakat khususnya pelaku UMKM dalam pembuatan banner bisa memiliki konsumen yang lebih banyak dari sebelumnya karena sudah memiliki legalitas dan identitas pada usahanya.

2.4.2. Dampak Kegiatan PKPM untuk UMKM Keripik Pisang AI

Kegiatan PKPM yang telah dilaksanakan dapat membantu UMKM dalam melakukan kegiatan pemasaran, pengembangan, penjualan, serta penyusunan Anggaran sehingga dapat memudahkan pelaku UMKM dalam mengembangkan usahanya menjadi lebih baik lagi dari sebelumnya. Selain itu kegiatan yang saya lakukan juga menimbulkan dampak cukup baik bagi input dan output penjualan keripik.