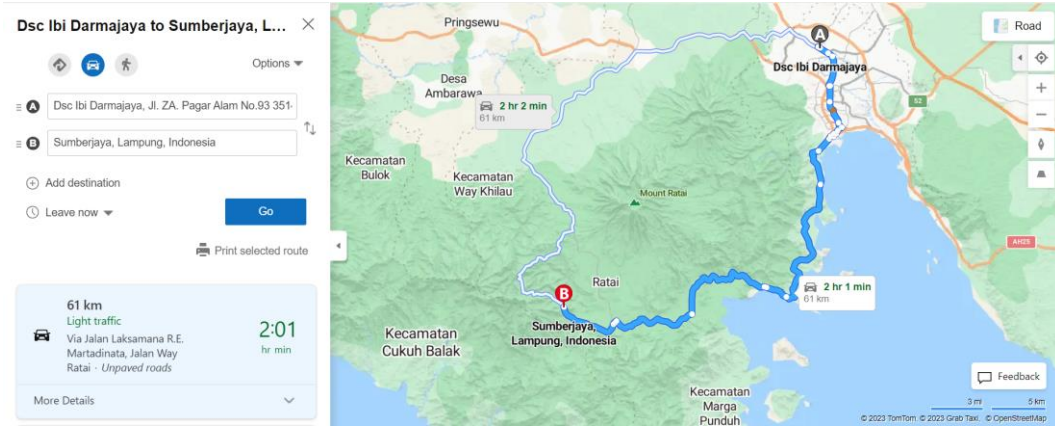
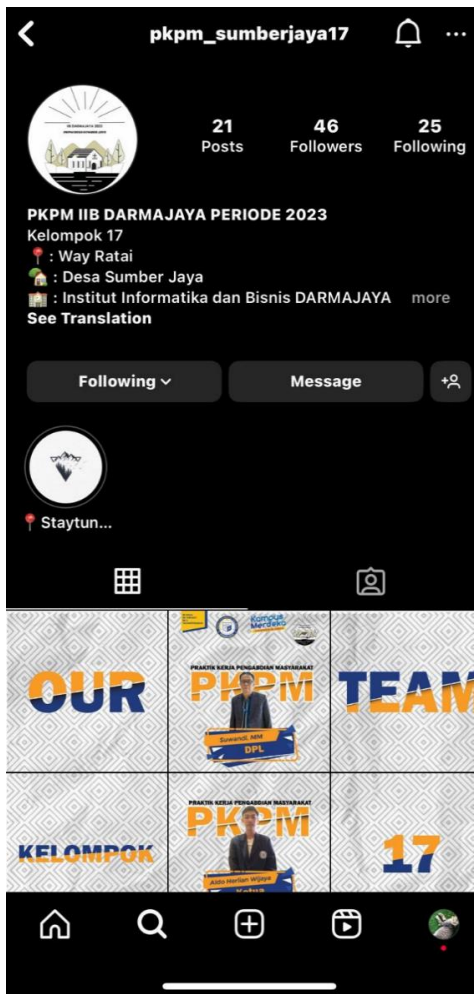


## Lampiran 1. Denah Lokasi Desa Sumber Jaya




## Lampiran 2. Media Sosial Instagram PKPM dan Design Feed Instagram







# Graphic Standar Manual



Selamat datang dipanduan Edelweiss.  
Dokumen ini menyediakan tinjauan brand secara visual dan dasar-dasar pengaplikasian identitas brand Edelweiss, sebagai alat bantu untuk memandu komunikasi visual agar brand ini dikenal dan dimengerti. Untuk mencapai tujuan tersebut, brand ini harus disampaikan dengan cara tertentu hingga menampilkan citra secara konsisten.

# Sejarah

Edelweis berdiri Sejak tanggal, 22-10-2020, di dusun Tangkil Rejo ini belum ada KWT, Kemudian wanita setempat mempunyai keinginan untuk memajukan desa dengan mendirikan Edelweiss ,dengan adanya Edelweiss ini kami berharap nantinya akan di kenal luar desa sehingga dapat memajukan desa Tangkil Rejo

## Visi

Menjadi organisasi yang bersifat kekeluargaan dan bermoral mempunyai relasi yang baik serta kreatif dan inovatif.

## Misi

1. Menjadi tempat terjalinnya silaturahmi antar warga kampung kwt lain di berbagai desa.
2. Menciptakan olahan olahan baru yang terbuat dari bahan tani.
3. Menumbuh kembangkan minat serta bakat ibu- ibu dalam berjualan dan membuat olahan.

# Konsep Logo



Identitas pada logo Edelweiss merupakan penggabungan dari logogram dan logotype. Logogram pada logo Edelweiss mampu berdiri sendiri karena menampilkan Icon yang merupakan ciri khas pengenal dari logo Edelweiss.



Edelweis merupakan flora langka yang dilindungi, flora ini mampu bertahan hidup lama bahkan abadi. Flora ini mampu tumbuh tinggi sehingga melambangkan suatu kemuliaan dan keberhasilan. Lambang bunga edelweis yang digunakan sebagai logo KWT memiliki arti dan harapan yaitu mampu bertahan dan berhasil di pasaran dalam pemanfaatan hasil bumi di sekitar Desa Tangkil Rejo menjadi olahan produk cemilan yang lezat

# Huruf Logo

Logo Edelweiss menggunakan font Josefin Sans SemiBold yang kemudian dimodifikasi melengkung. Penggunaan huruf kapital pada logo untuk menyeimbangi tema agar tetap menonjolkan nama brand.





# Warna Logo

C:72

M:46

Y:56

K:23

RGB: 4A6661

C:68

M:26

Y:51

K:3

RGB: 5A9486

C:6

M:7

Y:10

K:0

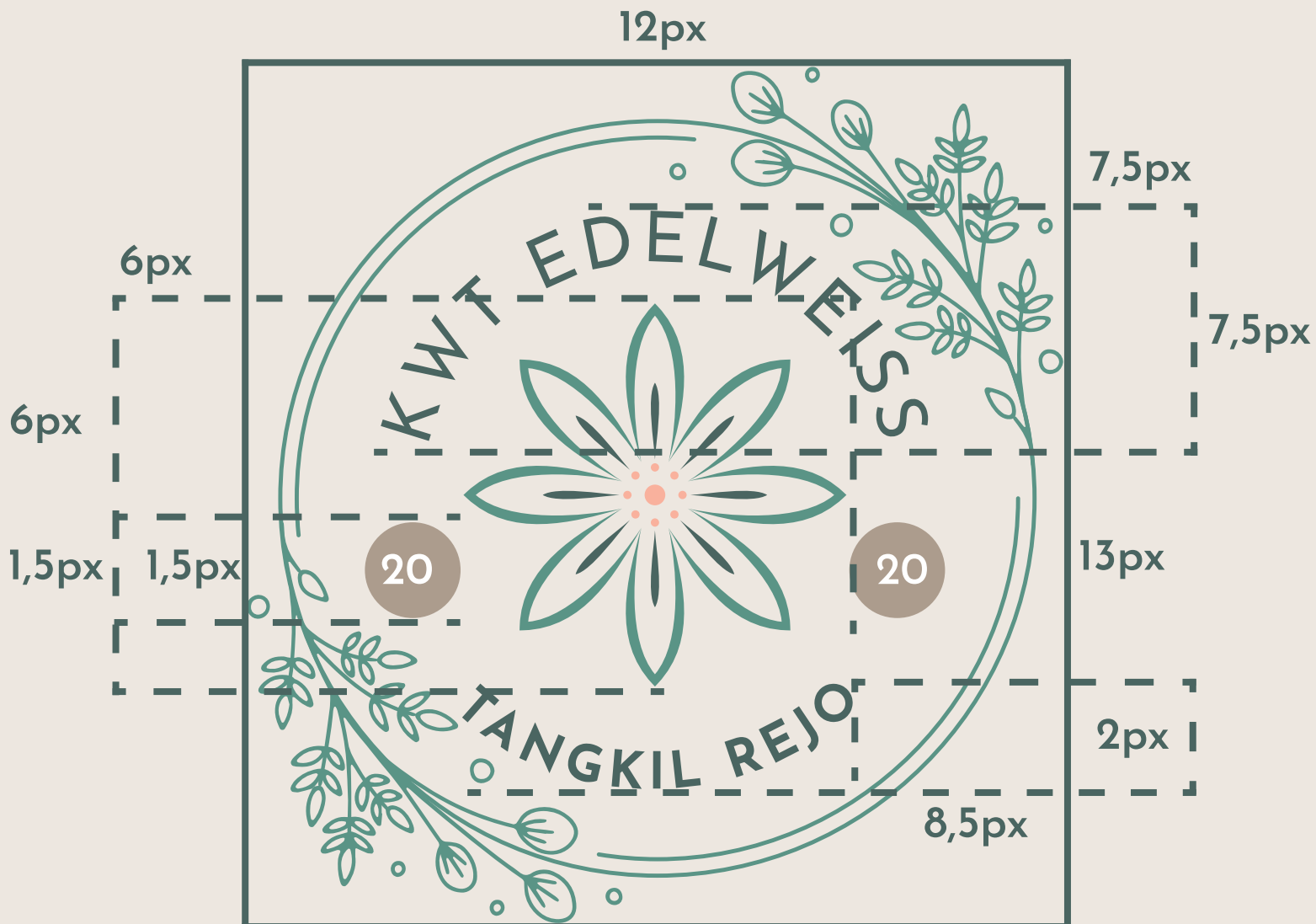
RGB: EDE7E0

TANGKIL REJO

# Logo Netral



# Grid System

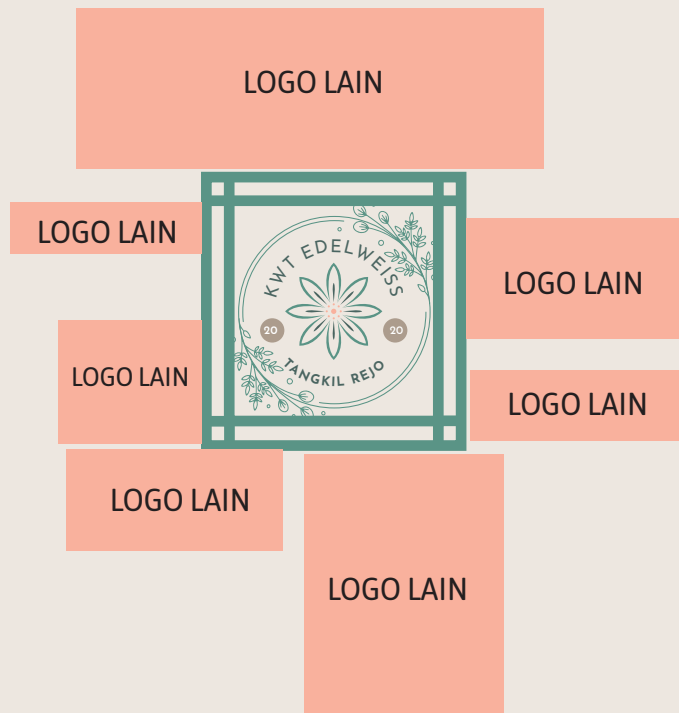


Grid System digunakan sebagai panduan mendesain logo bertujuan memudahkan pembuatan logo.

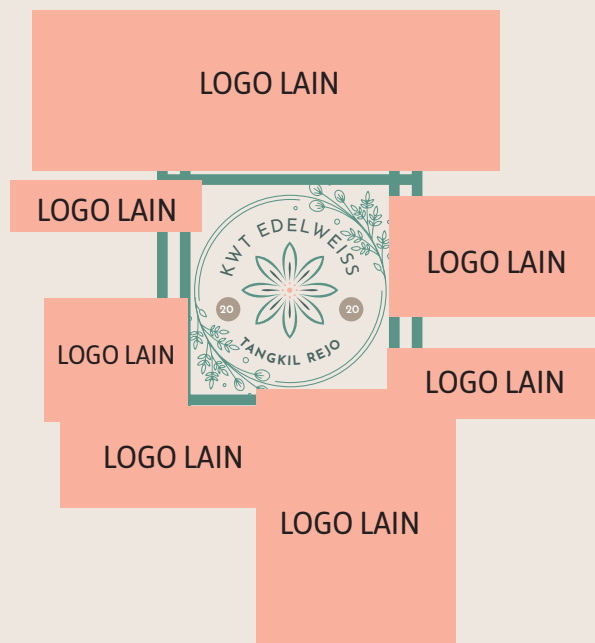
# Clear Area



Pemberian zona bersih bertujuan agar logo tetap dapat terlihat oleh mata, serta menghindari terjadinya tabrakan dengan objek lain atau tertutup objek lain.



Contoh di atas merupakan penerapan zona bersih yang benar karena zona yang berwarna kuning bebas dari objek lain



Contoh di atas merupakan penerapan zona bersih yang salah karena banyak objek lain yang melebihi atau melewati zona yang berwarna kuning sehingga menutupi logo.

# Aturan Logo

## Salah



# Benar



# Design Kemasan





# Mockup Logo







KWT EDELWEISS  
TANGKIL REJO MOCKUP