

BAB IV HASIL DAN PEMBAHASAN

4.1 Hasil Penelitian

4.1.1 Implementasi Program

Pada bab ini dijelaskan mengenai hasil implementasi berbagai proses yang telah dirancang pada bab 3. Implementasi merupakan kelanjutan dari kegiatan perancangan sistem dan dapat dipandang sebagai usaha untuk mewujudkan sistem yang dirancang. Langkah-langkah dari proses implementasi adalah urutan dari kegiatan awal sampai kegiatan akhir yang harus dilakukan dalam mewujudkan sistem yang dirancang. Dimulai dari pembuatan database, pembuatan coding program, pembuatan interface, sampai ke pembuatan aplikasi.

4.2 Pembahasan

Pembahasan adalah penjelasan tentang halaman/interface aplikasi.

4.2.1 Halaman Utama

Halaman ini merupakan halaman default yang akan ditampilkan pertama kali administrator membuka aplikasi. Pada halaman ini terdapat form login administrator, form login digunakan agar tidak sembarang orang dapat menggunakan sistem ini. Dapat dilihat pada gambar 4.1 berikut ini.



Gambar 4.1 Halaman Utama Website

4.2.2 Halaman Administrator

Halaman ini dapat diakses jika administrator berhasil login. Dapat dilihat pada gambar 4.2 dibawah ini.



Gambar 4.2 Halaman Administrator

4.2.3 Halaman Ganti Password

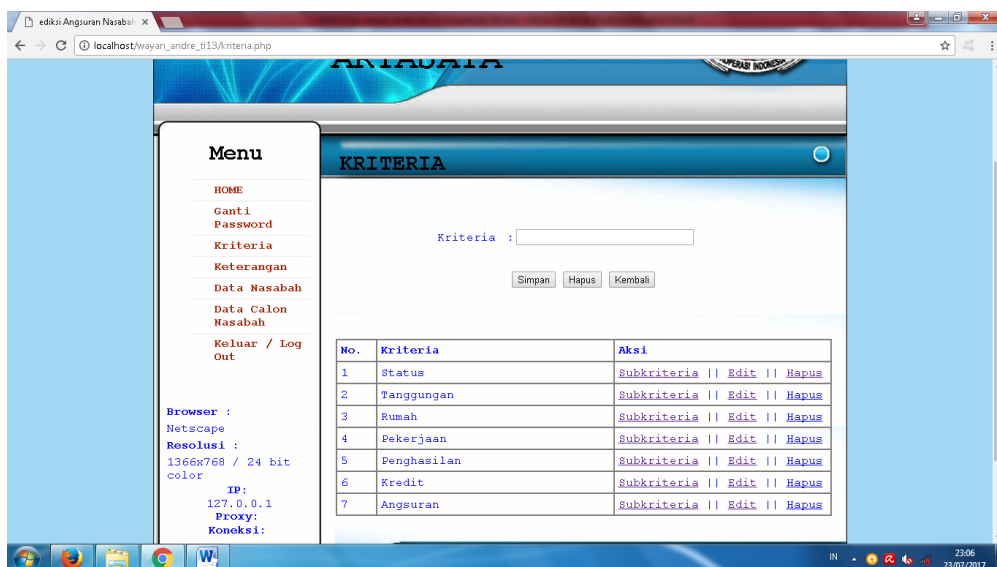
Halaman ini berisi form untuk mengganti username dan password administrator. Dapat dilihat pada gambar 4.3 dibawah ini.



Gambar 4.3 Halaman Ganti Password

4.2.4 Halaman Kriteria

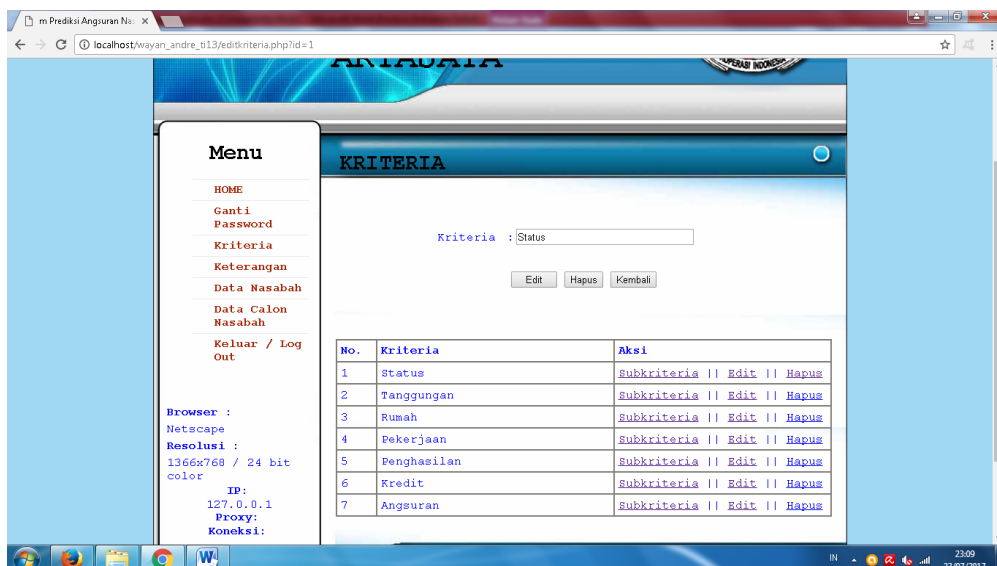
Halaman ini berisi form input kriteria daftar kriteria kredit. Dapat dilihat pada gambar 4.4 berikut ini.



Gambar 4.4 Halaman Kriteria

4.2.5 Halaman Edit Kriteria

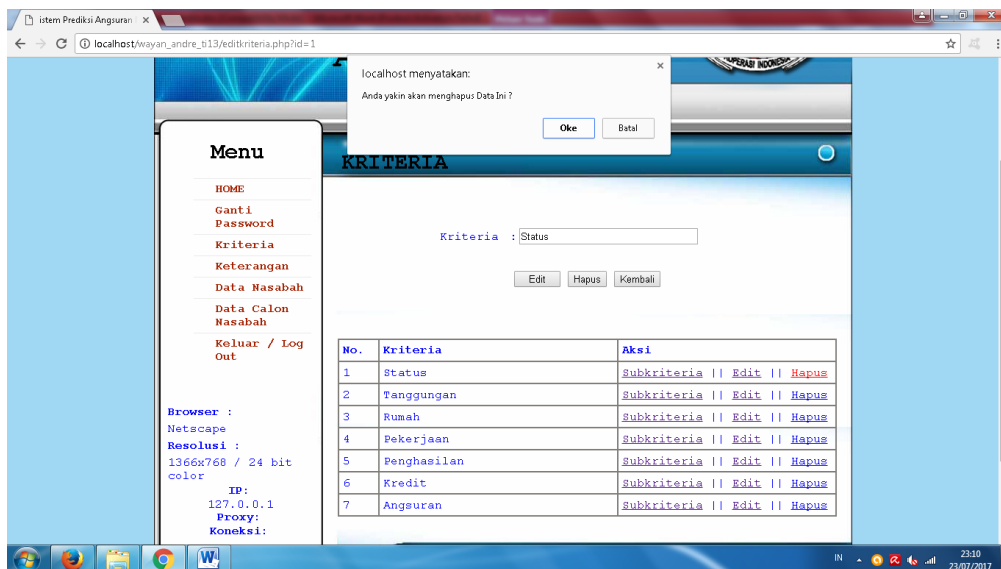
Halaman ini berisi form edit kriteria. Dapat dilihat pada gambar 4.5 berikut ini.



Gambar 4.5 Halaman Edit Kriteria

4.2.6 Halaman Konfirmasi Hapus Kriteria

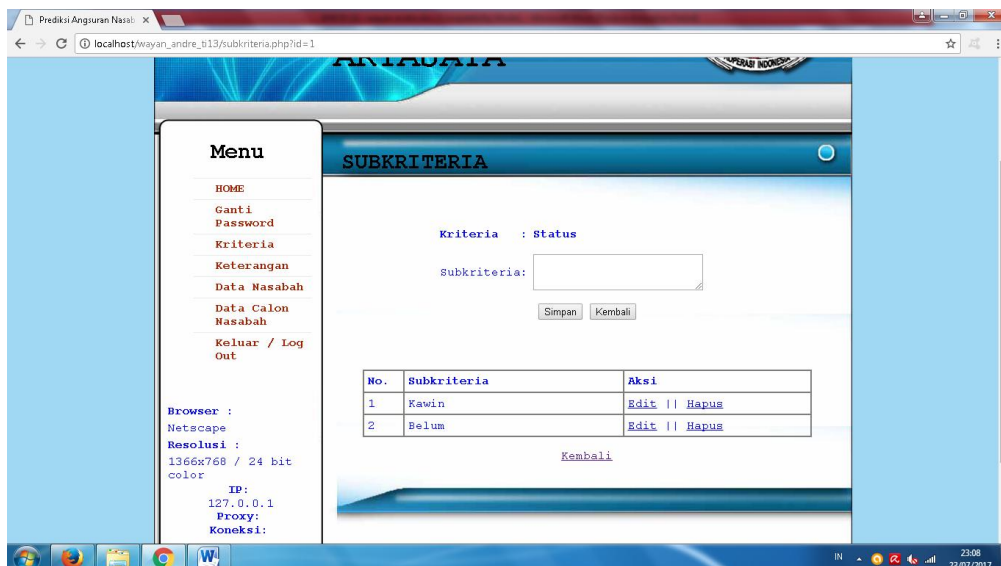
Halaman ini berisi konfirmasi hapus kriteria. Dapat dilihat pada gambar 4.6 berikut ini.



Gambar 4.6 Halaman Konfirmasi Hapus Kriteria

4.2.7 Halaman SubKriteria

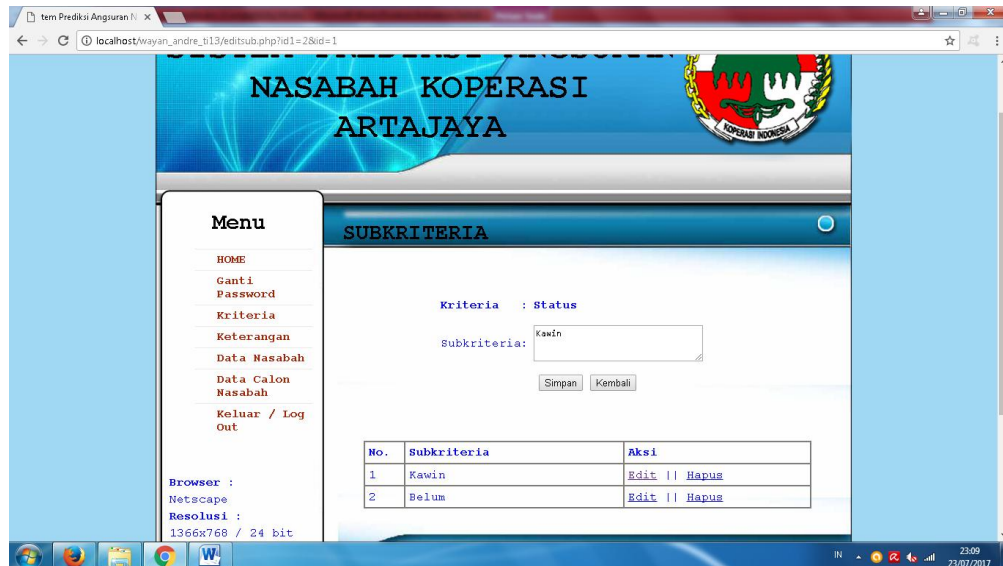
Halaman ini berisi form input subkriteria daftar subkriteria kredit. Dapat dilihat pada gambar 4.7 berikut ini.



Gambar 4.7 Halaman SubKriteria

4.2.8 Halaman Edit SubKriteria

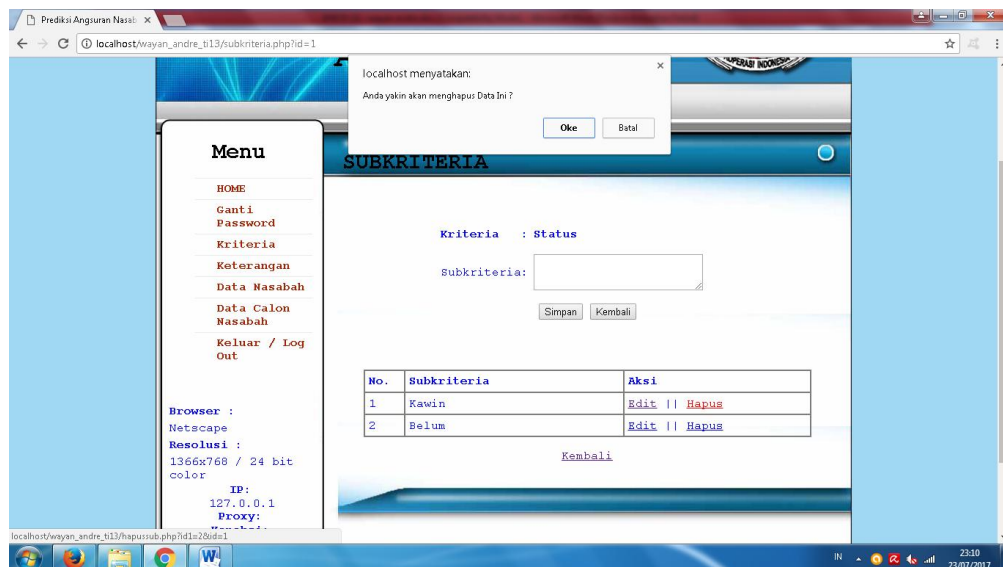
Halaman ini berisi form edit SubKriteria. Dapat dilihat pada gambar 4.8 berikut ini.



Gambar 4.8 Halaman Edit SubKriteria

4.2.9 Halaman Konfirmasi Hapus SubKriteria

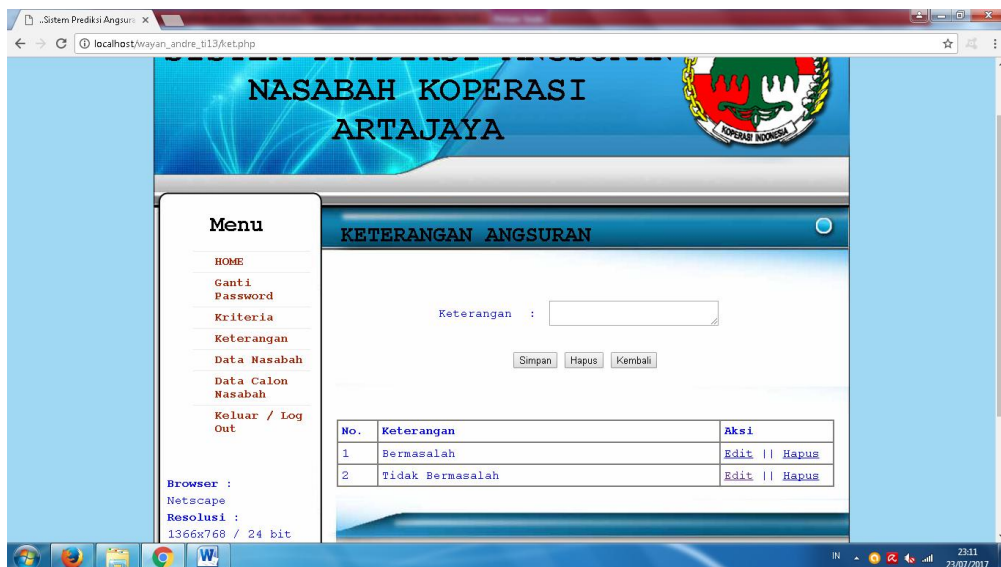
Halaman ini berisi konfirmasi hapus SubKriteria. Dapat dilihat pada gambar 4.9 berikut ini.



Gambar 4.9 Halaman Konfirmasi Hapus SubKriteria

4.2.10 Halaman Keterangan

Halaman ini berisi form input keterangan. Dapat dilihat pada gambar 4.10 dibawah ini.



Gambar 4.10 Halaman Keterangan

4.2.11 Halaman Edit Keterangan

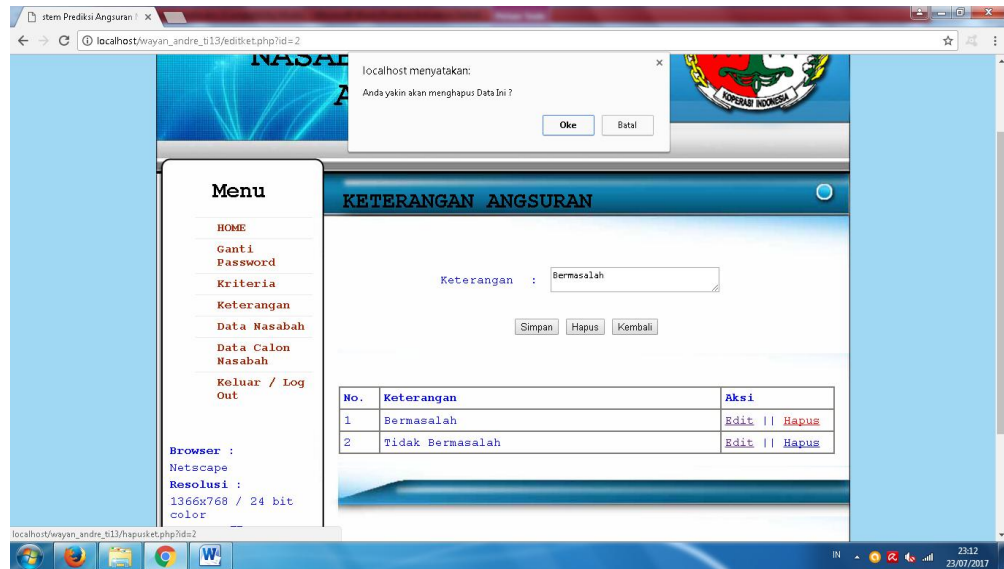
Halaman ini berisi form edit keterangan. Dapat dilihat pada gambar 4.11 berikut ini.



Gambar 4.11 Halaman Edit Keterangan

4.2.12 Halaman Konfirmasi Hapus Keterangan

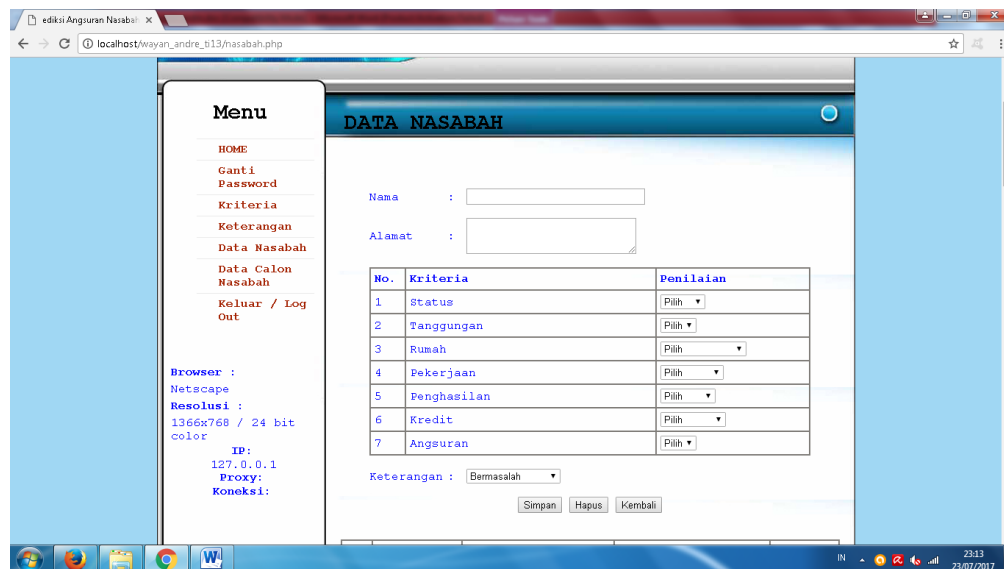
Halaman ini berisi konfirmasi hapus keterangan. Dapat dilihat pada gambar 4.12 berikut ini.



Gambar 4.12 Halaman Konfirmasi Hapus Keterangan

4.2.13 Halaman Data Nasabah

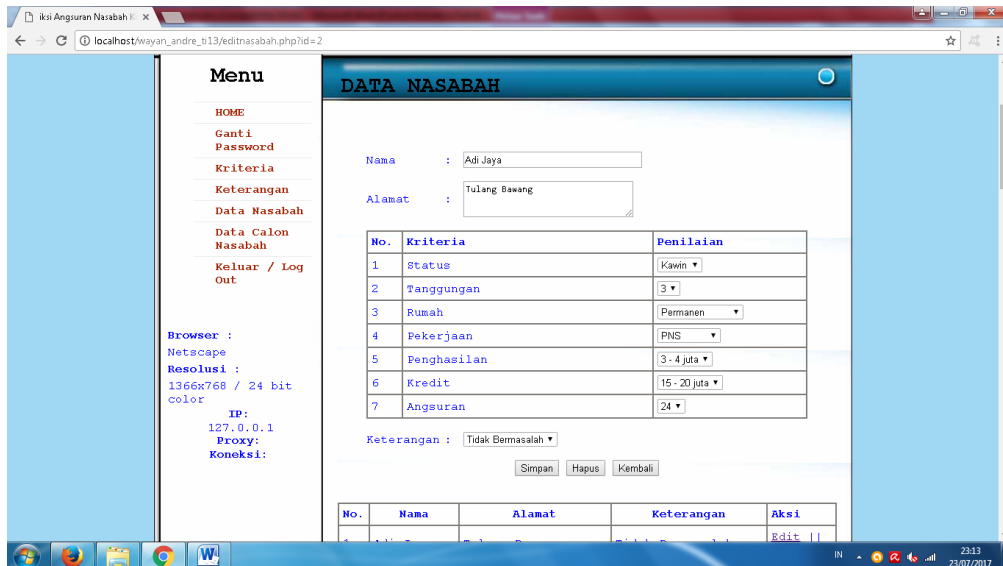
Halaman ini berisi daftar data Nasabah. Dapat dilihat pada gambar 4.13 dibawah ini.



Gambar 4.13 Halaman Data Nasabah

4.2.14 Halaman Edit Data Nasabah

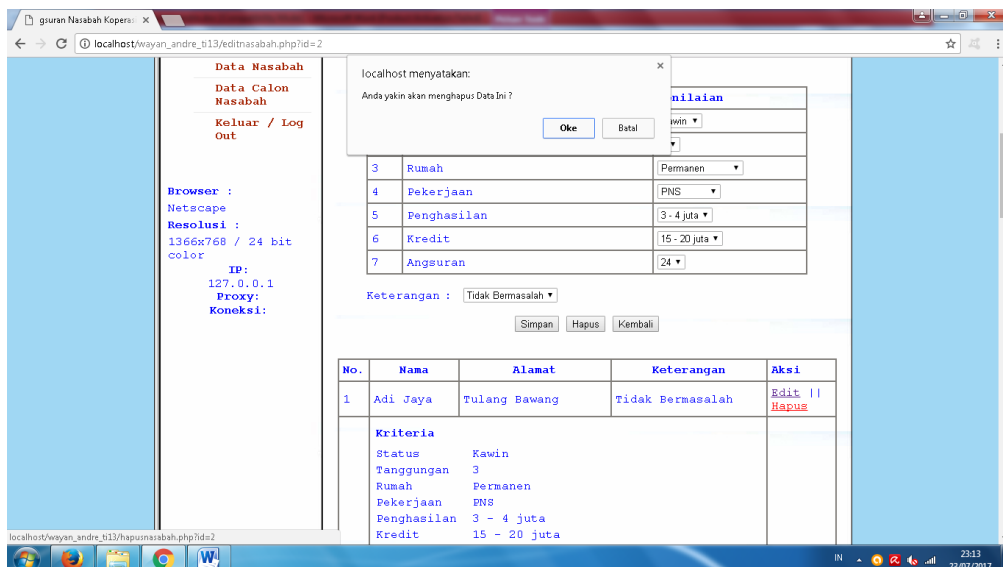
Halaman ini berisi form edit data Nasabah. Dapat dilihat pada gambar 4.14 dibawah ini.



Gambar 4.14 Halaman Edit Data Nasabah

4.2.15 Halaman Konfirmasi Hapus Data Nasabah

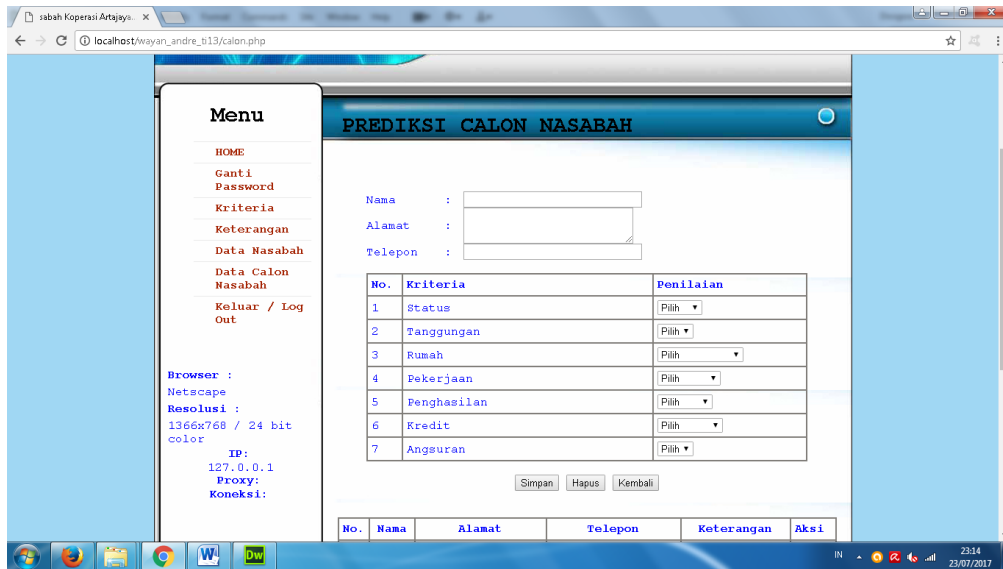
Halaman ini berisi konfirmasi hapus data Nasabah. Gambar 4.15 dibawah ini adalah tampilan berikut ini.



Gambar 4.15 Halaman Konfirmasi Hapus Data Nasabah

4.2.16 Halaman Data Calon Nasabah

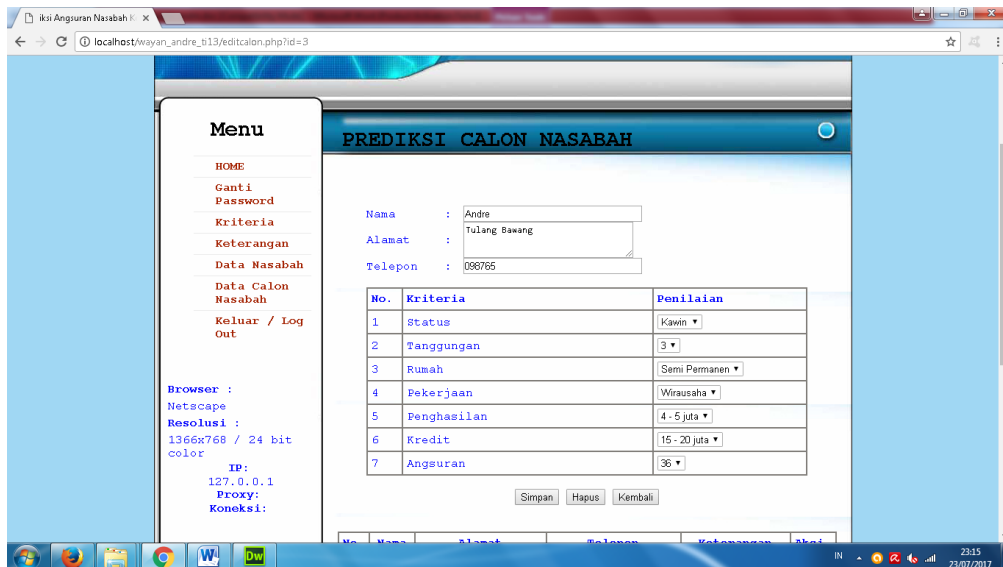
Halaman ini berisi form input data calon nasabah. Dapat dilihat pada gambar 4.16 berikut ini.



Gambar 4.16 Halaman Data Calon Nasabah

4.2.17 Halaman Edit Data Calon Nasabah

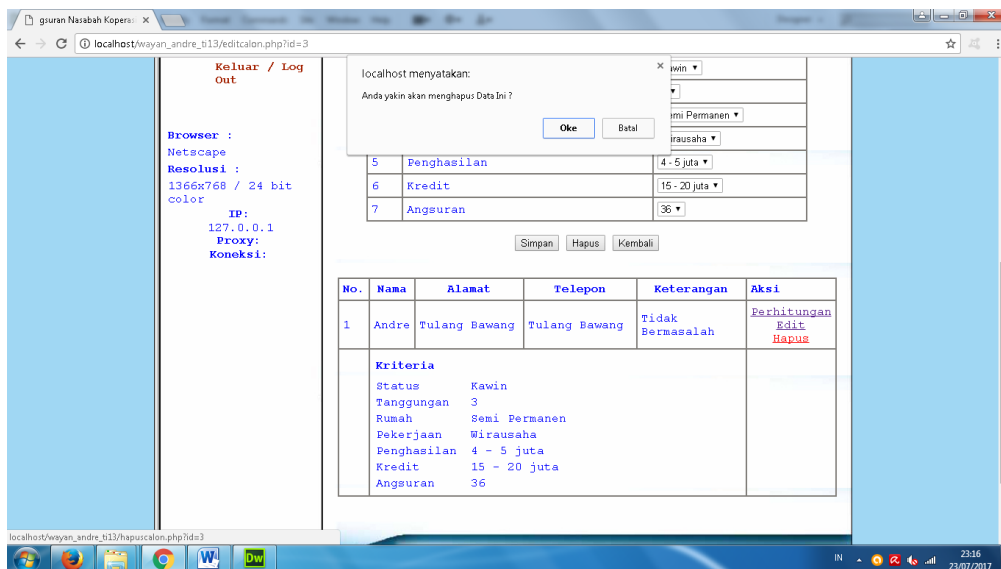
Halaman ini berisi form untuk mengedit data Calon Nasabah. Dapat dilihat pada gambar 4.17 berikut ini.



Gambar 4.17 Halaman Edit Data Calon Nasabah

4.2.18 Halaman Hapus Data Calon Nasabah

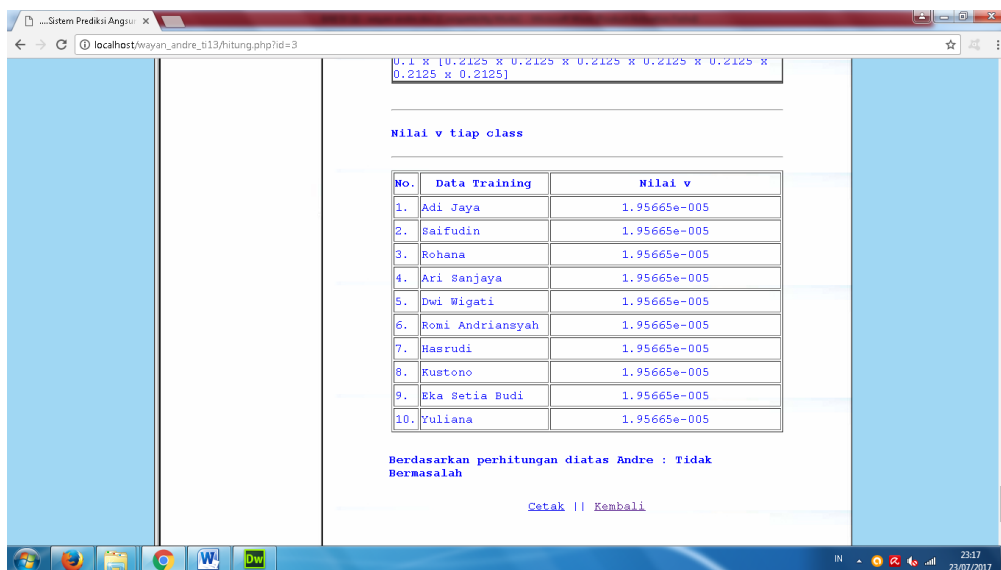
Halaman ini berisi konfirmasi untuk menghapus data Calon Nasabah. Dapat dilihat pada gambar 4.18 berikut ini.



Gambar 4.18 Halaman Hapus Data Calon Nasabah

4.2.19 Halaman Perhitungan

Halaman ini berisi perhitungan dengan metode *Naive Bayes Classification* untuk memprediksi angsuran calon nasabah. Dapat dilihat pada gambar 4.19 berikut ini.



Gambar 4.19 Halaman Perhitungan