

BAB IV

HASIL DAN PEMBAHASAN

Hasil dari perancangan sistem informasi yang sudah dibangun adalah sebagai berikut:

4.1 Tampilan Halaman Menu *Login*

Halaman ini adalah halaman yang disediakan untuk operator dan administrator ketika ingin mengakses ke menu yang disediakan. Berikut adalah tampilan dari halaman menu *login*.



Gambar 4.1 Halaman menu untuk melakukan *login*.

4.2 Menu Beranda

Menu ini berisikan rangkuman jumlah data seperti jumlah fasyankes, jumlah dokter, jumlah sarana, jumlah spesialis, dan rekomendasi poli yang terbaik berdasarkan penilaian pasien. Menu beranda dapat diakses oleh pengguna pasien, operator dan administrator. Berikut adalah halaman dari menu beranda yang ditampilkan pada gambar di bawah ini.

Beranda Login

Beranda

Selamat Datang di BerandaBddotcom Wilayah Kabupaten Pringsewu. BerandaBddotcom adalah aplikasi layanan kesehatan yang berguna untuk mencari informasi yang berkaitan dengan Fasilitas Pelayanan Kesehatan seperti dokter dan jadwal praktiknya, fasilitas pelayanan kesehatan berikut dengan sarana, jenis layanannya dan lainnya, serta pasien dapat merekomendasi fasilitas pelayanan kesehatan yang terbaik.

Fasilitas Pelayanan Kesehatan Yang Sudah Terdaftar Berdasarkan Jenisnya

Jenis	Jumlah
Apotek	0
Fasilitas Pelayanan Kesehatan Untuk Keperawatan	0
Fasilitas Pelayanan Kesehatan Tradisional	0
Klinik	0
Laboratorium Kesehatan	0
Optikal	0
Pusat Kesehatan Masyarakat	0
Rumah Sakit	3
Tempat Praktik Mandiri Tenaga Kesehatan	0
Unit Transfusi Darah	0
Jumlah	3

Dokter Yang Sudah Terdaftar Berdasarkan Spesialisasinya

Spesialis	Jumlah
Akupunktur Klinik	1
Anak	4
Anestesiologi dan Terapi Intensif	1
Bedah	4
Bedah Ortopedi dan Traumatologi	2
Gigi dan Mulut	3
Kulit dan Kelamin	1
Mata	3
Obstetri dan Ginekologi (Kebidanan dan Kandungan)	5
Patologi Klinik	1
Penyakit Dalam	4
Radiologi	3
Saraf	1
Telinga Hidung Tenggorok-Bedah Kepala Leher	1
Umum	1
Urologi	1
Jumlah	36

Sarana Kesehatan Yang Tersedia

Nama	Jumlah
DXG (Rokam Jantung)	1
Farmasi	1
Hemodialisa	1
Imunisasi	1
Instansi Gawat Darurat	1
Kamar VK	1
Laboratorium	1
Mobil Ambulance	1
Radiograf Konvensional	1
Radiologi	1
Rokam Medik	1
UKO (Unit Kamar Operasi)	1
Unit Gawat Darurat	1
USG Abdomen	1
Jumlah	14

Jenis Layanan Kesehatan Yang Tersedia

Nama	Jumlah
Akupunktur Klinik	0
Anak	1
Anestesiologi dan Terapi Intensif	0
Bedah	1
Bedah Ortopedi dan Traumatologi	0
Gigi dan Mulut	1
Kulit dan Kelamin	0
Mata	0
Obstetri dan Ginekologi (Kebidanan dan Kandungan)	1
Patologi Klinik	0
Penyakit Dalam	1
Radiologi	1
Saraf	0
Telinga Hidung Tenggorok-Bedah Kepala Leher	0
Umum	0
Urologi	0
Jumlah	6

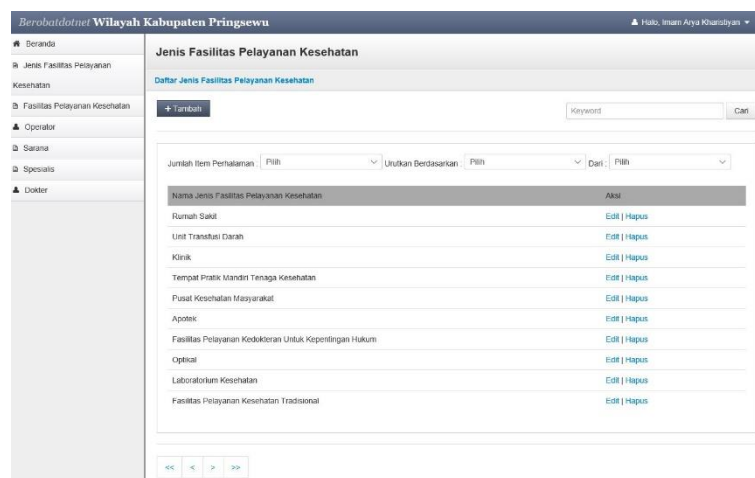
Jenis Layanan Kesehatan Yang Terbaik

Nama Jenis Layanan Kesehatan	Nama Fasilitas Pelayanan Kesehatan	Rating
Akupunktur Klinik		
Anak		
Anestesiologi dan Terapi Intensif		
Bedah		
Bedah Ortopedi dan Traumatologi		
Gigi dan Mulut		
Kulit dan Kelamin		
Mata		
Obstetri dan Ginekologi (Kebidanan dan Kandungan)		
Patologi Klinik		
Penyakit Dalam		
Radiologi		
Saraf		
Telinga Hidung Tenggorok-Bedah Kepala Leher		
Umum		
Urologi		

Gambar 4.2 Halaman menu beranda.

4.3 Menu Jenis Fasyankes

Berisi informasi tentang jenis fasyankes yang terdaftar di dalam sistem. Menu ini dapat diakses oleh administrator dengan catatan administrator harus *login* terlebih dahulu. Menu ini berfungsi untuk manajemen jenis fasyankes seperti menambah, mengubah dan menghapus dokter. Berikut adalah tampilan dari menu jenis fasyankes.



Gambar 4.3 Halaman menu untuk menampilkan daftar jenis fasyankes.



Gambar 4.4 Halaman menu untuk menambah jenis fasyankes.



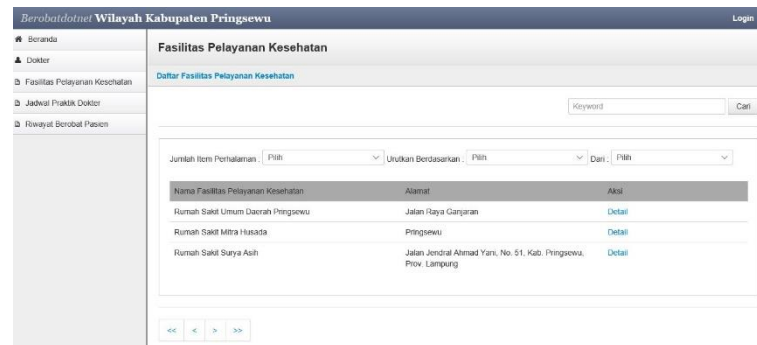
Gambar 4.5 Halaman menu untuk mengubah jenis fasyankes.



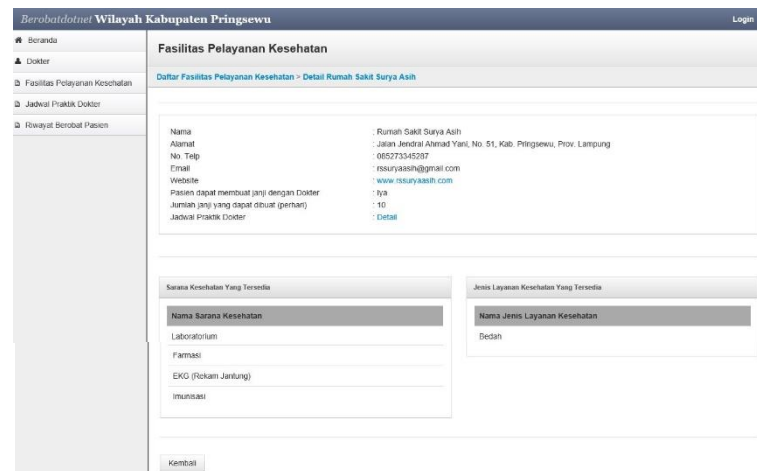
Gambar 4.6 Halaman menu untuk menghapus jenis fasyankes.

4.4 Menu Fasyankes

Berisi informasi tentang fasyankes yang terdaftar di dalam sistem. Menu ini dapat diakses oleh semua pengguna. Pasien hanya dapat melihat daftar fasyankes dan detail fasyankes yang sudah terdaftar, operator dapat mengubah detail fasyankes dimana ia bekerja, dan administrator dapat manajemen fasyankes seperti menambah, mengubah dan menghapus dokter. Pengguna operator dan administrator harus *login* terlebih dahulu untuk mengakses menu tersebut. Untuk tampilan daftar fasyankesnya pun berbeda, jika pasien hanya terdapat tombol detail, untuk operator terdapat tabel yang menunjukkan dimana ia bekerja, dan untuk administrator ada penambahan tombol yaitu tombol tambah, edit dan hapus. Berikut adalah tampilan dari menu fasyankes.



Gambar 4.7 Halaman menu untuk menampilkan daftar fasyankes.



Gambar 4.8 Halaman menu untuk menampilkan detail fasyankes.



Gambar 4.9 Halaman menu untuk menambah fasyankes.

Berobatdotnet Wilayah Kabupaten Pringsewu Halo, Imam Arya Kharisdyan

Fasilitas Pelayanan Kesehatan

Daftar Fasilitas Pelayanan Kesehatan > Edit Fasilitas Pelayanan Kesehatan

Nama: Rumah Sakit Umum Daerah Piri
 Jenis: Rumah Sakit

Operator Yang Terdaftar

Nama Operator	Nama RSU	Anggota RSU

Gambar 4.10 Halaman menu untuk mengubah fasyankes.

Berobatdotnet Wilayah Kabupaten Pringsewu Halo, Kefau Surya Asih

Fasilitas Pelayanan Kesehatan

Fasilitas Pelayanan Kesehatan > Edit Detail Rumah Sakit Surya Asih

Nama: Rumah Sakit Surya Asih
 Alamat: Jalan Jendral Ahmad Yani, No. 51, Kab. Pringsewu
 No. Telepon: 085273346297
 Email: rssuryaasih@gmail.com
 Website: www.rssuryaasih.com
 Pasien dapat membuat janji dengan Dokter: Iya
 Jumlah janji yang dapat dibuat (perhari): 10

Sarana Kesehatan Yang Tersedia

Pilih Sarana: Pilih Sarana

Nama Sarana Kesehatan	Hapus
EKG (Rekam Jantung)	<input type="button" value="Hapus"/>
UKO (Unit Kamar Operasi)	<input type="button" value="Hapus"/>
Unit Gawat Darurat	<input type="button" value="Hapus"/>
USG Abdomen	<input type="button" value="Hapus"/>

Jenis Layanan Kesehatan Yang Tersedia

Pilih Sarana: Pilih Jenis Layanan

Nama Jenis Layanan Kesehatan	Hapus
Anak	<input type="button" value="Hapus"/>

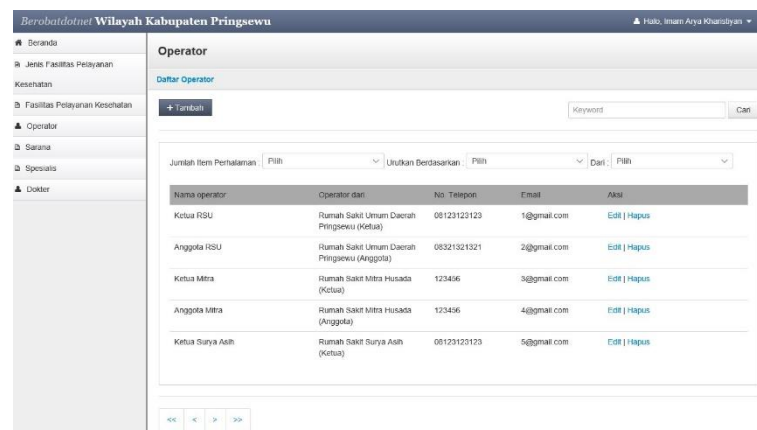
Gambar 4.11 Halaman menu untuk mengubah detail fasyankes.



Gambar 4.12 Halaman menu untuk menghapus fasyankes.

4.5 Menu Operator

Berisi informasi tentang operator yang terdaftar di dalam sistem. Menu ini dapat diakses oleh administrator dengan catatan administrator harus *login* terlebih dahulu. Menu ini berfungsi untuk manajemen operator seperti menambah, mengubah dan menghapus operator. Berikut adalah tampilan dari menu operator.



Gambar 4.13 Halaman menu untuk menampilkan daftar operator.

The screenshot shows the 'Operator' management interface. The left sidebar contains a menu with 'Operator' selected. The main content area is titled 'Operator' and includes a breadcrumb 'Daftar Operator > Tambah Operator'. The form contains the following fields:

- Nama Operator:
- No. Telepon:
- Email:
- No SK:
- Fasilitas Pelayanan Kesehatan:
- Posisi:

Buttons for 'Simpan' (Save) and 'Batal' (Cancel) are located at the bottom of the form.

Gambar 4.14 Halaman menu untuk menambah operator.

The screenshot shows the 'Operator' management interface for editing an existing operator. The breadcrumb is 'Daftar Operator > Edit 'Ketua RSU''. The form contains the following fields:

- Nama Operator:
- No. Telepon:
- Email:
- No SK:
- Fasilitas Pelayanan Kesehatan:
- Posisi:

Buttons for 'Simpan' (Save) and 'Batal' (Cancel) are located at the bottom of the form.

Gambar 4.15 Halaman menu untuk mengubah operator.

The screenshot shows the 'Operator' management interface for deleting an operator. The breadcrumb is 'Daftar Operator > Hapus 'Ketua RSU''. A confirmation message is displayed:

Operator yang dipilih adalah Ketua Operator di Rumah Sakti Umum Daerah Pringsewu, disarankan untuk memilih Ketua Operator yang baru setelah menghapus data operator ada tidak ada kekosongan untuk posisi Ketua Operator di Rumah Sakti Umum Daerah Pringsewu.

Below the message, the details of the operator to be deleted are shown:

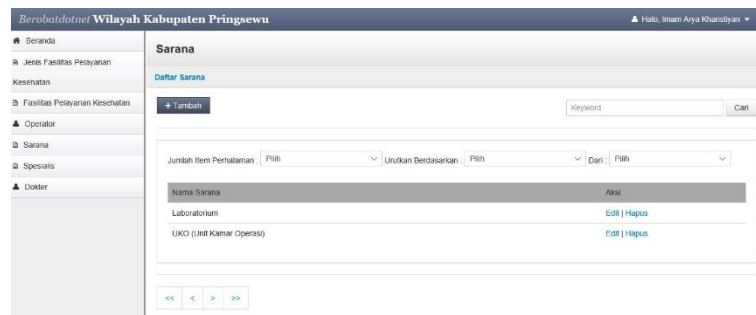
- Nama Operator: Ketua RSU
- No. Telepon: 08123123123
- Email: 1@gmail.com
- No SK: 123123
- Posisi: Ketua Operator di Rumah Sakti Umum Daerah Pringsewu

A confirmation question 'Data Akan Dihapus, Lanjutkan?' is shown at the bottom, with 'Hapus' (Delete) and 'Batal' (Cancel) buttons.

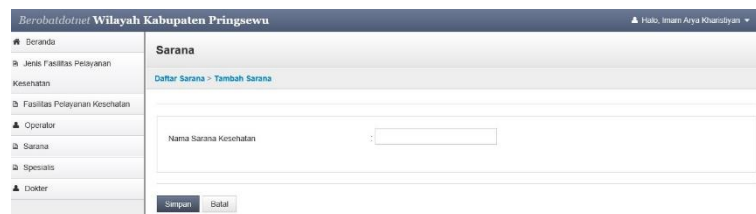
Gambar 4.16 Halaman menu untuk menghapus operator.

4.6 Menu Sarana

Berisi informasi tentang sarana yang terdaftar di dalam sistem. Menu ini dapat diakses oleh administrator dengan catatan administrator harus *login* terlebih dahulu. Menu ini berfungsi untuk manajemen sarana seperti menambah, mengubah dan menghapus sarana. Berikut adalah tampilan dari menu sarana.



Gambar 4.17 Halaman menu untuk menampilkan daftar sarana.



Gambar 4.18 Halaman menu untuk menambah sarana.



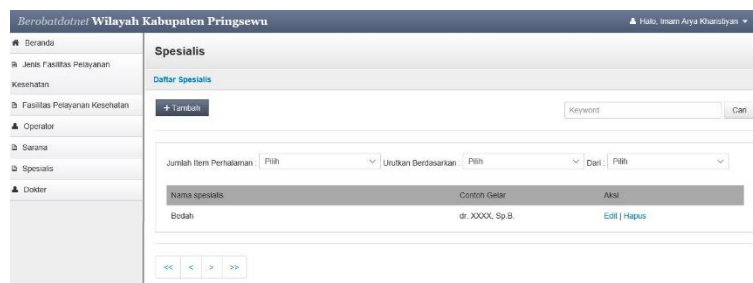
Gambar 4.19 Halaman menu untuk mengubah sarana.



Gambar 4.20 Halaman menu untuk menghapus sarana.

4.7 Menu Spesialis

Berisi informasi tentang spesialis yang terdaftar di dalam sistem. Menu ini dapat diakses oleh administrator dengan catatan administrator harus *login* terlebih dahulu. Menu ini berfungsi untuk manajemen spesialis seperti menambah, mengubah dan menghapus spesialis. Berikut adalah tampilan dari menu spesialis.



Gambar 4.21 Halaman menu untuk menampilkan daftar spesialis.



Gambar 4.22 Halaman menu untuk menambah spesialis.

The screenshot shows a web interface for editing a specialist. The page title is 'Berobatdotnet Wilayah Kabupaten Pringsewu'. The left sidebar contains a menu with items: Beranda, Jenis Fasilitas Pelayanan, Kesehatan, Fasilitas Pelayanan Kesehatan, Operator, Sarana, Spesialis, and Dokter. The main content area is titled 'Spesialis' and has a breadcrumb 'Daftar Spesialis > Edit Spesialis'. The form contains three input fields: 'Nama Spesialis', 'Gelar Depan', and 'Gelar Belakang'. There are two dropdown menus: one for 'Bidah' and one for 'Sp. D.'. At the bottom of the form are two buttons: 'Simpan' and 'Batal'.

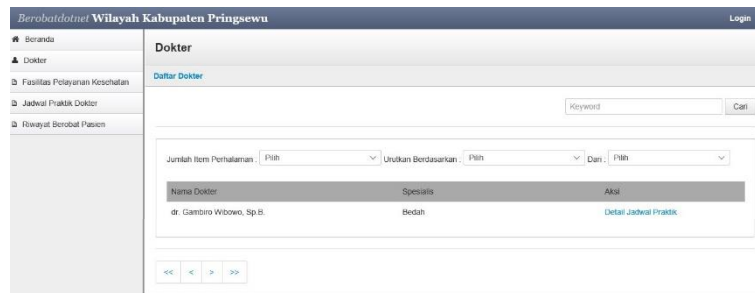
Gambar 4.23 Halaman menu untuk mengubah spesialis.

The screenshot shows a web interface for deleting a specialist. The page title is 'Berobatdotnet Wilayah Kabupaten Pringsewu'. The left sidebar contains a menu with items: Beranda, Jenis Fasilitas Pelayanan, Kesehatan, Fasilitas Pelayanan Kesehatan, Operator, Sarana, Spesialis, and Dokter. The main content area is titled 'Spesialis' and has a breadcrumb 'Daftar Spesialis > Hapus Spesialis'. The form displays a table with one row containing 'Nama spesialis' and 'Bidah'. Below the table is a confirmation message 'Data Akan Dihapus, Lanjutkan?' and two buttons: 'Hapus' and 'Batal'.

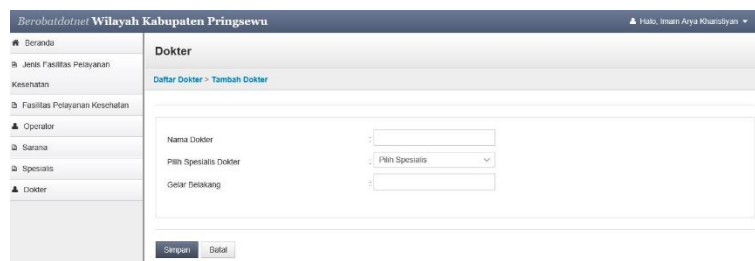
Gambar 4.24 Halaman menu untuk menghapus spesialis.

4.8 Menu Dokter

Berisi informasi tentang dokter yang terdaftar di dalam sistem. Menu ini dapat diakses oleh pasien dan administrator. Pasien hanya dapat melihat daftar dokter yang sudah terdaftar sedangkan administrator dapat memanajemen dokter seperti menambah, mengubah dan menghapus dokter dengan catatan administrator harus *login* terlebih dahulu. Untuk tampilan daftar dokter pun berbeda, jika pasien hanya terdapat tombol detail jadwal praktik, untuk administrator ada penambahan tombol yaitu tombol tambah, edit dan hapus. Berikut adalah tampilan dari menu dokter.



Gambar 4.25 Halaman menu untuk menampilkan daftar dokter.



Gambar 4.26 Halaman menu untuk menambah dokter.



Gambar 4.27 Halaman menu untuk mengubah dokter.



Gambar 4.28 Halaman menu untuk menghapus dokter.

4.9 Menu Jadwal Praktik Dokter

Berisi informasi tentang jadwal praktik dokter yang terdaftar di dalam sistem dan pembuatan janji dengan dokter namun dengan ketentuan yang berlaku. Menu ini dapat diakses oleh pasien dan operator. Pasien hanya dapat melihat daftar jadwal praktik dokter yang sudah terdaftar dan pembuatan janji sedangkan operator dapat manajemen jadwal praktik dokter seperti menambah, mengubah dan menghapus jadwal praktik dokter dan dapat manajemen perubahan jadwal praktik dokter sementara dengan catatan operator harus *login* terlebih dahulu. Untuk tampilan daftar dokter pun berbeda, jika pasien hanya terdapat tombol detail buat janji, untuk operator ada penambahan tombol yaitu tombol tambah, edit dan hapus dan tombol untuk masuk ke menu perubahan jadwal praktik dokter sementara. Berikut adalah tampilan dari menu jadwal praktik dokter.

Berobatdotnet Wilayah Kabupaten Pringsewu Login

Beranda

Dokter

Facilitas Pelayanan Kesehatan

Jadwal Praktik Dokter

Riwayat Berobat Pasien

Jadwal Praktik Dokter

Daftar Jadwal Praktik Dokter

Nama Dokter:

Spesialis:

Tempat Praktik:

Hari:

Juntaah Item Perhataman: Urutkan Berdasarkan: Dari:

Nama Dokter	Spesialis	Tempat Praktik	Hari	Keterangan	Aksi
dr. Lita Ria Astriani, Sp. OG	Obstetri dan Ginekologi (Kebidanan dan Kandungan)	Rumah Sakit Surya Asih	Senin Pukul 08.00.00 s/d 12.00.00	Aktif	Buat Janji
dr. M. Nhsan Adi Nugroto, Sp. PD.	Penyakit Dalam	Rumah Sakit Surya Asih	Senin Pukul 08.00.00 s/d 16.00.00	Aktif	Buat Janji

<< < > >>

Gambar 4.29 Halaman menu untuk menampilkan daftar jadwal praktik dokter.

Berobatdotnet Wilayah Kabupaten Pringsewu Login

Berobat

Jadwal Praktik Dokter > [Tambah Janji](#)

Nama Fasilitas Pelayanan Kesehatan:

Nama Dokter:

Spesialis:

Hari:

Pukul: sampai

Sudah Tertarik Belum Mendaftar

Nama Lengkap:

No Telepon:

Tanggal:

Jam:

Keluhan:

Gambar 4.30 Halaman menu untuk pasien membuat janji dengan dokter jika pasien sudah pernah mendaftar.

Berobatdotnet Wilayah Kabupaten Pringsewu Login

Berobat

[Jadwal Praktik Dokter](#) > [Tambah Janji](#)

Nama Fasilitas Pelayanan Kesehatan: Rumah Sakit Surya Ashi

Nama Dokter: dr. Lita Ruz Ashiani, Sp.OG

Spesialis: Obstetri dan Ginekologi (Kebidari)

Hari: Senin

Pukul: 08.00.00 sampai 12.00.00

Nama Lengkap:

Tempat / Tanggal Lahir:

No Telepon:

No BPJS: (kosongkan jika tidak terdaftar sebagai peserta BPJS)

Tanggal:

Jam:

Keluhan:

Gambar 4.31 Halaman menu untuk pasien membuat janji dengan dokter jika pasien belum pernah mendaftarkan.

Berobatdotnet Wilayah Kabupaten Pringsewu Halo, Ketua Surya Ashi

Jadwal Praktik Dokter

[Daftar Jadwal Praktik Dokter](#) > [Tambah Jadwal Praktik Dokter](#)

Nama Dokter:

Spesialis:

Tempat Praktik: Rumah Sakit Surya Ashi

Hari:

Pukul: sampai

Status Dokter:

Keterangan:

Pasien dapat membuat janji dengan Dokter:

Jumlah janji yang dapat dibuat (perhari): jika pasien tidak dapat membuat janji, akan 0

Gambar 4.32 Halaman menu untuk menambah jadwal praktik dokter.

Berobatdotnet Wilayah Kabupaten Pringsewu Halo, Ketua Surya Asih

Jadwal Praktik Dokter
[Daftar Jadwal Praktik Dokter](#) > [Edit Jadwal Praktik Dokter](#)

Nama Dokter: dr. Lita Ria Astrianti, Sp. OG
 Spesialis: Obstetri dan Ginekologi (Kebidur)
 Tempat Praktik: Rumah Sakit Surya Asih
 Hari: Senin
 Pukul: 0:00 Sampai: 12:00
 Status Dokter: Aktif
 Keterangan: -
 Pasien dapat membuat janji dengan Dokter: Ya
 Jumlah janji yang dapat dibuat (perhari): 3 Jika pasien tidak dapat membuat janji, silakan 0

Gambar 4.33 Halaman menu untuk mengubah jadwal praktik dokter.

Berobatdotnet Wilayah Kabupaten Pringsewu Halo, Ketua Surya Asih

Jadwal Praktik Dokter
[Daftar Jadwal Praktik Dokter](#) > [Hapus Jadwal Praktik Dokter](#)

Nama Dokter: dr. Lita Ria Astrianti, Sp. OG
 Spesialis: Obstetri dan Ginekologi (Kebiduran dan Kandungan)
 Tempat Praktik: Rumah Sakit Surya Asih
 Hari: Selasa
 Pukul Dokter: 08:00:00 Sampai 12:00:00
 Status Dokter: Aktif
 Keterangan: -
 Pasien dapat membuat janji dengan Dokter: Tidak
 Jumlah janji yang dapat dibuat (perhari): 0

Data Akan Dihapus, Lanjutkan?

Gambar 4.34 Halaman menu untuk menghapus jadwal praktik dokter.

Berobatdotnet Wilayah Kabupaten Pringsewu Halo, Ketua Surya Asih

Jadwal Sementara
[Daftar Perubahan Jadwal Sementara](#) > [Tambah Perubahan Jadwal Sementara](#)

Id Jadwal: 121E565171Y
 Nama Dokter: dr. Lita Ria Astrianti, Sp. OG
 Spesialis: Obstetri dan Ginekologi (Kebidur)
 Hari: Senin
 Pukul: 08:00:00 sampai: 12:00:00
 dan Pada Tanggal: mm/dd/yyyy (tanggal yang dipilih harus sesuai dengan hari yang tertera di atas)
 Dimulai Menjadi Pukul: --:--:-- sampai: --:--:--

Gambar 4.35 Halaman menu untuk menambah perubahan jadwal sementara.

Gambar 4.36 Halaman menu untuk menampilkan daftar perubahan jadwal sementara.

Gambar 4.37 Halaman menu untuk mengubah perubahan jadwal sementara.

Gambar 4.38 Halaman menu untuk menghapus perubahan jadwal sementara.

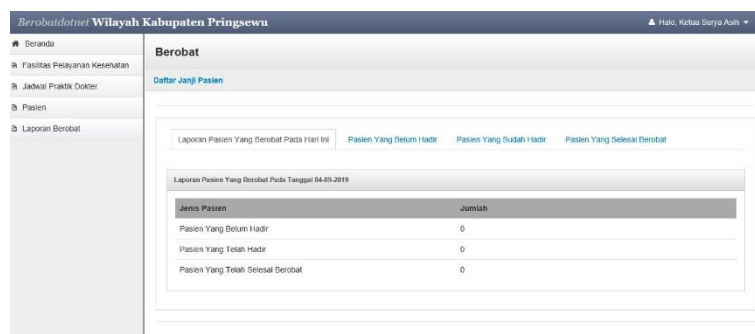


Name Dokter	Spesialis	Jumlah perubahan jadwal	Aksi
dr. Lita Ria Asthanti, Sp. OG	Ginekologi dan Obstetri (Kecantikan dan Kebidanan)	1	Detail
dr. M. Ikhsan Adi Nugroho, Sp. PD	Periyakel Dalam	0	Detail

Gambar 4.39 Halaman menu untuk menampilkan laporan perubahan jadwal sementara.

4.10 Menu Pasien

Berisi informasi tentang pasien yang membuat janji dengan dokter pada hari yang berjalan. Menu ini dapat diakses oleh operator dengan catatan operator harus *login* terlebih dahulu. Menu ini berfungsi untuk manajemen pasien yang mendaftar namun belum datang, pasien yang sudah datang namun belum selesai berobat, pasien yang sudah selesai berobat beserta laporan jumlah dari masing-masing yang sudah dijelaskan sebelumnya. Berikut adalah tampilan dari menu pasien.



Jenis Pasien	Jumlah
Pasien Yang Belum Hadir	0
Pasien Yang Telah Hadir	0
Pasien Yang Telah Selesai Berobat	0

Gambar 4.40 Halaman menu untuk menampilkan laporan jumlah pasien yang berobat.



Gambar 4.41 Halaman menu untuk menampilkan daftar pasien yang mendaftar namun belum datang.



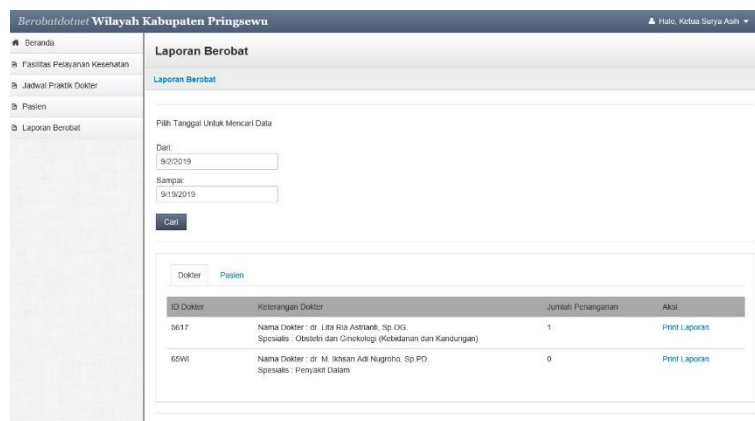
Gambar 4.42 Halaman menu untuk menampilkan daftar pasien yang sudah datang namun belum selesai berobat.



Gambar 4.43 Halaman menu untuk menampilkan pasien yang sudah selesai berobat.

4.11 Menu Laporan Berobat

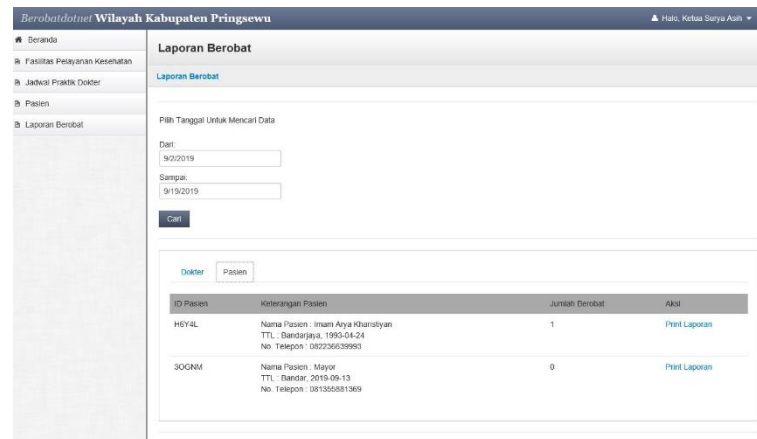
Berisi informasi tentang laporan berobat, ada dua jenis laporan yang ditampilkan itu jumlah dokter melakukan pengobatan dan jumlah pasien yang berobat, untuk pencarian dapat ditentukan berdasarkan tanggal yang diinginkan. Menu ini dapat diakses oleh operator dengan catatan operator harus *login* terlebih dahulu. Seperti yang sudah dijelaskan sebelumnya, menu ini berfungsi untuk mencari keterangan dokter yang melakukan pengobatan dan pasien yang berobat dengan tanggal yang bisa ditentukan, untuk tanggal di letakkan di bagian atas dibagian bawah terdapat masing-masing keterangan dokter dan pasien. Berikut adalah tampilan dari menu laporan berobat.



The screenshot shows a web application interface for 'Berobatdotnet Wilayah Kabupaten Pringsewu'. The main content area is titled 'Laporan Berobat' and contains a search form with 'Dari' (9/2/2019) and 'Sampai' (9/19/2019) fields, and a 'Cari' button. Below the form, there are two tabs: 'Dokter' (selected) and 'Pasien'. The 'Dokter' tab displays a table with the following data:

ID Dokter	Keterangan Dokter	Jumlah Pengobatan	Aksi
5617	Nama Dokter : dr. Lita Risa Asthanti, Sp. OG. Spesialis : Obstetri dan Ginekologi (Kebidanan dan Kandungan)	1	Print Laporan
6598	Nama Dokter : dr. M. Ihsan Adi Nugroho, Sp.PD. Spesialis : Penyakit Dalam	0	Print Laporan

Gambar 4.44 Halaman menu untuk menampilkan laporan pengobatan dokter.



Gambar 4.45 Halaman menu untuk menampilkan laporan berobat pasien.

4.12 Menu Profil

Berisi informasi tentang profil dari pengguna yang melakukan *login* ke dalam sistem baik itu operator maupun administrator dan dapat diubah profil dari pengguna yang melakukan *login*. Menu ini dapat diakses oleh operator dan administrator dengan catatan harus *login* terlebih dahulu. Walaupun berfungsi untuk menampilkan informasi profil, ada perbedaan antara pengguna operator dan administrator, perbedaannya adalah terletak pada apa yang akan diubah, untuk operator yang dapat diubah adalah kata sandi namun untuk administrator dapat mengubah nama, nama pengguna, kata sandi, dan lain lain. Berikut adalah tampilan dari menu profil.



Gambar 4.46 Halaman menu untuk menampilkan profil operator.

Gambar 4.47 Halaman menu untuk mengubah kata sandi operator.

Gambar 4.48 Halaman menu untuk menampilkan profil administrator.

Gambar 4.49 Halaman menu untuk mengubah profil administrator.

Gambar 4.50 Halaman menu untuk mengubah kata sandi administrator.

Gambar 4.51 Halaman menu untuk mengubah wilayah kerja administrator.

The screenshot shows the 'Profil' (Profile) page for an administrator. The page is titled 'Berobatdotnet Wilayah Kabupaten Pringsewu' and includes a user greeting 'Halo, Imam Arya Kharidyan'. The main content area is divided into two sections: 'Nama Halaman Lupa Password' and 'Pertanyaan Lupa Password'. Each section contains a 'Masukkan Password Untuk Konfirmasi' (Enter Password for Confirmation) field, a 'Simpan' (Save) button, and a 'Batal' (Cancel) button. The 'Pertanyaan Lupa Password' section also includes a 'Pertanyaan' (Question) dropdown menu and a 'Jawaban' (Answer) dropdown menu.

Gambar 4.52 Halaman menu untuk mengatur lupa kata sandi administrator.

4.13 Menu Riwayat Berobat Pasien

Berisi informasi tentang riwayat berobat pasien dan pasien juga dapat memberikan penilaian dan ulasan dengan syarat pasien harus sudah selesai berobat. Menu ini dapat diakses oleh pasien. Berikut adalah tampilan dari menu riwayat berobat pasien.

The screenshot shows the 'Riwayat Berobat' (Patient History) page. The page is titled 'Berobat' and includes a 'Login' button. The main content area is a search form with the instruction 'Masukkan nama lengkap dan nomor telepon' (Enter full name and phone number). The form includes three input fields: 'Nama Lengkap' (Full Name), 'Tahun Lahir' (Year of Birth), and 'No Telp' (Phone Number). A 'Cari' (Search) button is located at the bottom of the form.

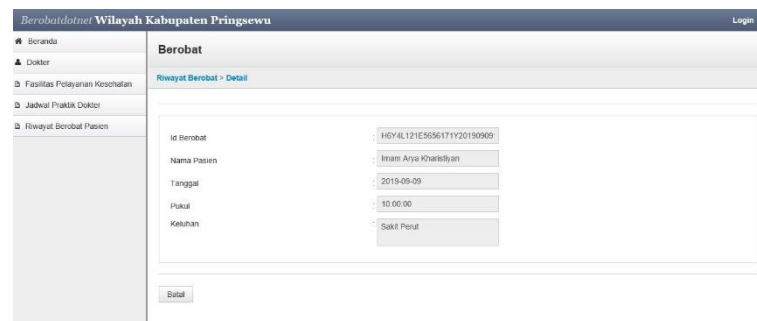
Gambar 4.53 Halaman menu untuk pencarian riwayat berobat pasien.



The screenshot shows a web application interface for 'Berobat' (Consultation) in the 'Wilayah Kabupaten Pringsewu' region. The left sidebar contains a navigation menu with options: Beranda, Dokter, Fasilitas Pelayanan Kesehatan, Jadwal Praktik Dokter, and Riwayat Berobat Pasien. The main content area is titled 'Berobat' and includes a sub-link 'Riwayat Berobat'. Below this is a table displaying a list of consultation records.

No. Berobat	Fasilitas Pelayanan Kesehatan	Waktu	Status	Aksi
H6Y4L121E56617Y20190910001	Rumah Sakti Surya Asih	Tanggal: 2019-09-09 Pukul: 10:00:00	Belum diproses	Detail

Gambar 4.54 Halaman menu untuk menampilkan hasil cari riwayat berobat pasien.



The screenshot shows the 'Detail' view of a consultation record. The left sidebar is the same as in the previous image. The main content area is titled 'Berobat' and includes a sub-link 'Riwayat Berobat - Detail'. Below this is a form displaying the details of the selected record.

Id Berobat	H6Y4L121E56617Y20190909
Nama Pasien	Itram Arya Kharidyan
Tanggal	2019-09-09
Pukul	10:00:00
Keluhan	Sakit Perut

At the bottom of the form, there is a 'Batal' (Cancel) button.

Gambar 4.55 Halaman menu untuk menampilkan detail riwayat berobat pasien.