

BAB IV HASIL PENELITIAN DAN PEMBAHASAN

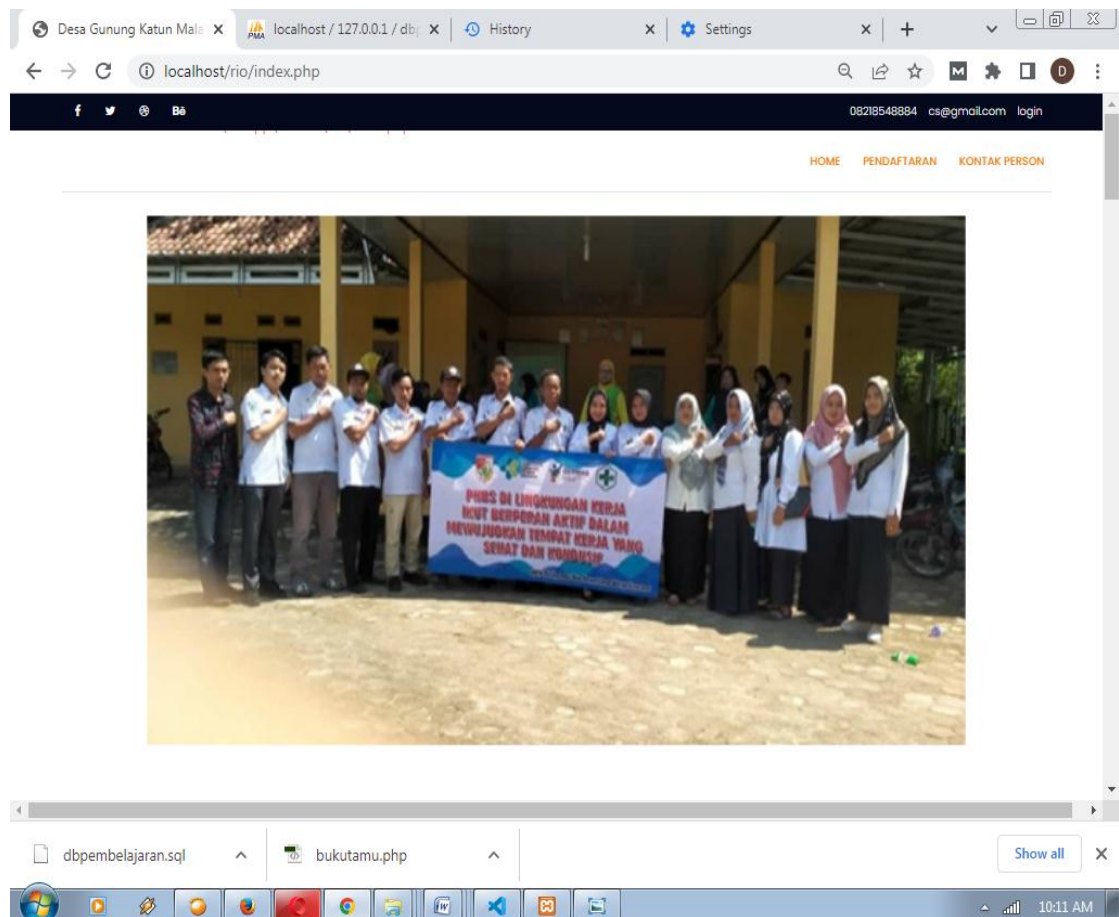
4.1 Hasil Penelitian

4.1.1 Halaman *Website* E-Dokumen pada Administrasi Kependudukan Kecamatan Tulang Bawang Udik Desa Gunung Katun Malay

Pada pembahasan ini menjelaskan mengenai isi dan fungsi dari tiap-tiap halaman pada Pelayanan Kependudukan pada Kecamatan Tulang Bawang Udik Desa Gunung Katun Malay, untuk lebih jelasnya dapat dilihat pada pembahasan dibawah ini.

a) Halaman *Home*

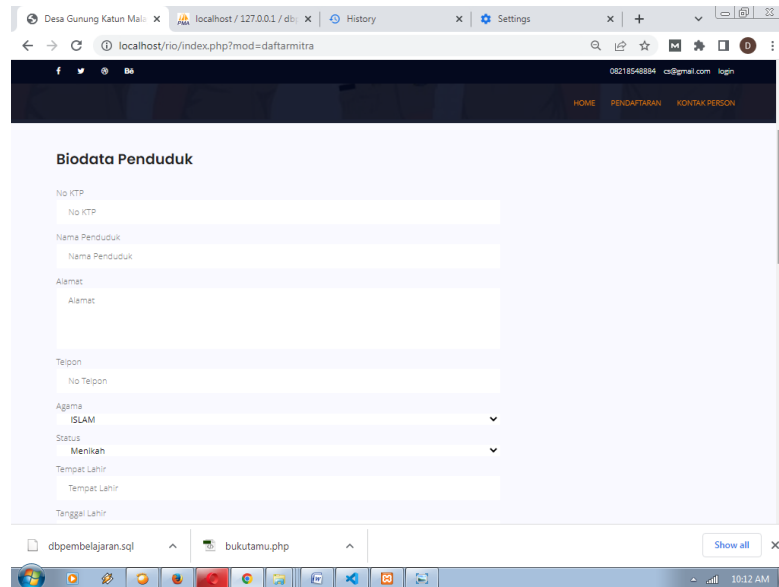
Halaman *Home* adalah halaman yang menampilkan halaman utama website e-dokumen.



Gambar 4.1 Tampilan halaman *Home*.

b) Halaman Pendaftaran

Halaman ini berisi form pendaftaran penduduk yang ingin mengajukan permohonan surat Kependudukan, halaman pendaftaran dapat dilihat sebagai berikut..



The screenshot shows a web browser window with the URL `localhost/rio/index.php?mod=daftarmitra`. The page displays a registration form titled "Biodata Penduduk". The form fields include:

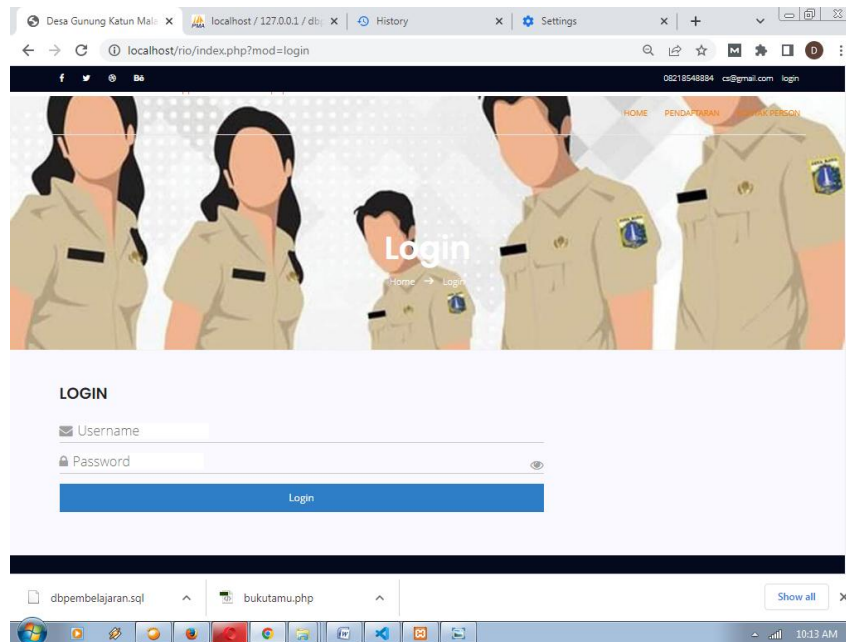
- No KTP:
- Nama Penduduk:
- Alamat:
- Telepon:
- Agama:
- Status:
- Tempat Lahir:
- Tanggal Lahir:

The browser's taskbar at the bottom shows the file explorer open to `dbpembelajaran.sql` and `bukutamu.php`. The system tray shows the time as 10:12 AM.

Gambar 4.2 Tampilan halaman pendaftaran

c) Halaman Login

Halaman ini berisi formulir login untuk masuk ke menu Penduduk (Penduduk, Kelurahan atau Admin).



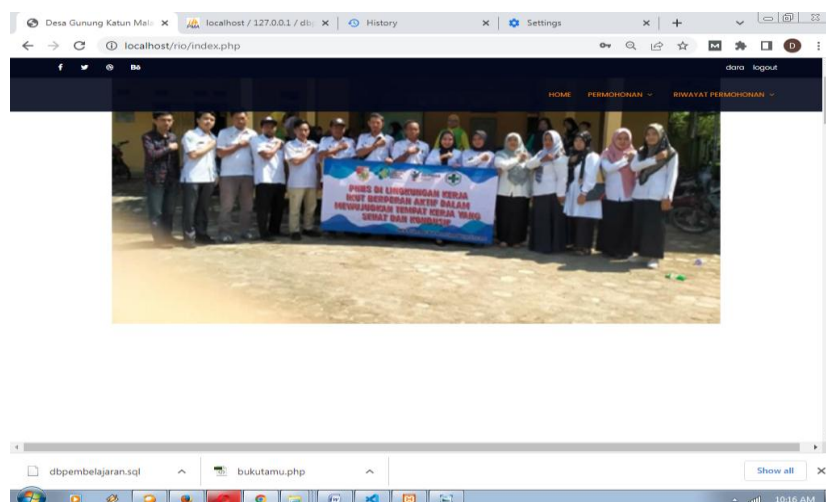
Gambar 4.3 Tampilan halaman Login

4.1.2 Halaman *Website* Penduduk

Pada pembahasan ini menjelaskan mengenai isi dan fungsi dari halaman penduduk, untuk lebih jelasnya dapat dilihat pada pembahasan dibawah ini.

a) Halaman *Home* Penduduk

Halaman ini adalah halaman depan yang berisi menu dan memiliki berbagai macam fungsi yang dapat digunakan oleh penduduk untuk melakukan pengolahan data atau *content website*



.Gambar 4.4 Tampilan Halaman *Home* Penduduk

b) Halaman Permohonan Surat

Pada halaman permohonan surat digunakan penduduk ketika ingin mengajukan pembuatan surat kependudukan

Permohonan Pembuatan Kartu Keluarga	
Nik	<input type="text"/>
Nama	<input type="text"/>
Telepon	<input type="text"/>
Jenis Kelamin	<input type="radio"/> Laki-Laki <input type="radio"/> Perempuan
Pekerjaan	<input type="text"/>
Tempat / Tanggal Lahir	<input type="text"/> <input type="text"/>
Status	<input type="radio"/> Menikah <input type="radio"/> Tidak Menikah
Agama	<input type="text"/> ISLAM
Keterangan	<input type="text"/> Kepala Keluarga
Nama Ayah	<input type="text"/>

Gambar 4.5 Tampilan Halaman Permohonan Surat

c) Halaman *input* Permohonan Surat

Pada halaman permohonan surat digunakan penduduk ketika ingin mengajukan pembuatan surat kependudukan

Permohonan Surat Keterangan Pindah	
NIK	<input type="text"/> rizky03
Nama	<input type="text"/> Rizky
Alamat	<input type="text"/> Gisting
Kelurahan	<input type="text"/> Sumberejo
Alamat Tujuan	<input type="text"/> Alamat
Upload KTP	<input type="button" value="Choose File"/> No file chosen
Upload KK	<input type="button" value="Choose File"/> No file chosen
Upload Foto	<input type="button" value="Choose File"/> No file chosen
<input type="button" value="Simpan"/>	

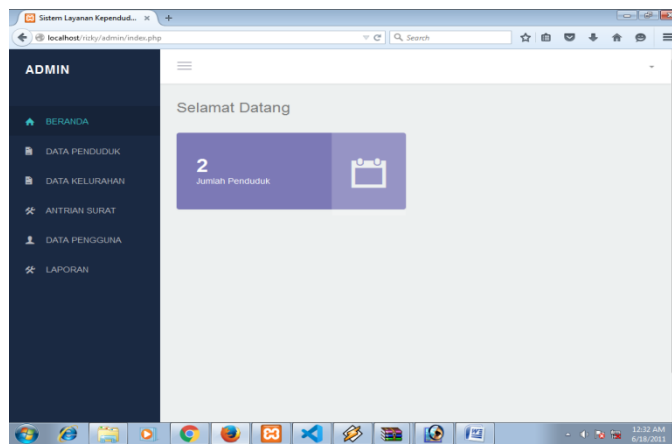
Gambar 4.6 Tampilan Halaman Input Permohonan Pindah.

4.1.3 Halaman *Website Admin*

Pada pembahasan ini menjelaskan mengenai isi dan fungsi dari halaman admin, untuk lebih jelasnya dapat dilihat pada pembahasan dibawah ini.

a) Halaman Data Beranda

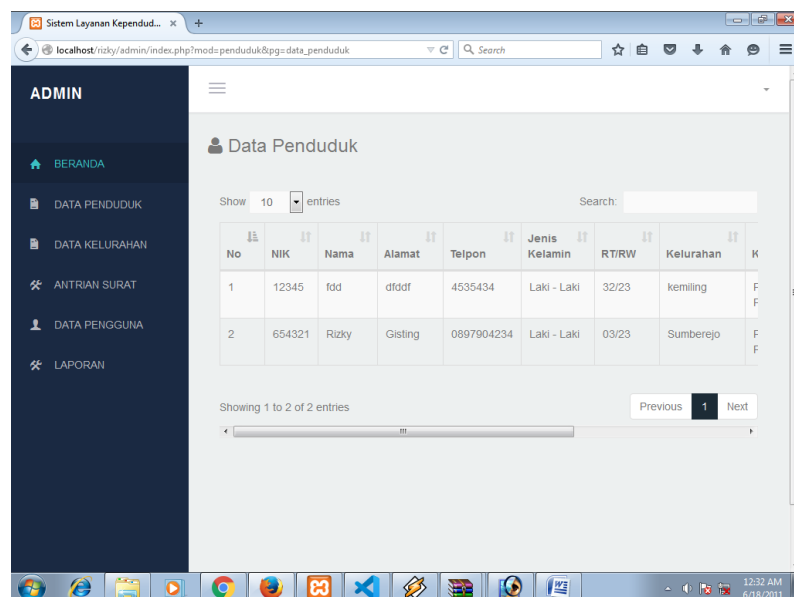
Halaman ini muncul ketika admin melakukan registrasi.



Gambar 4.7 Tampilan Halaman Beranda

b) Halaman Data Penduduk

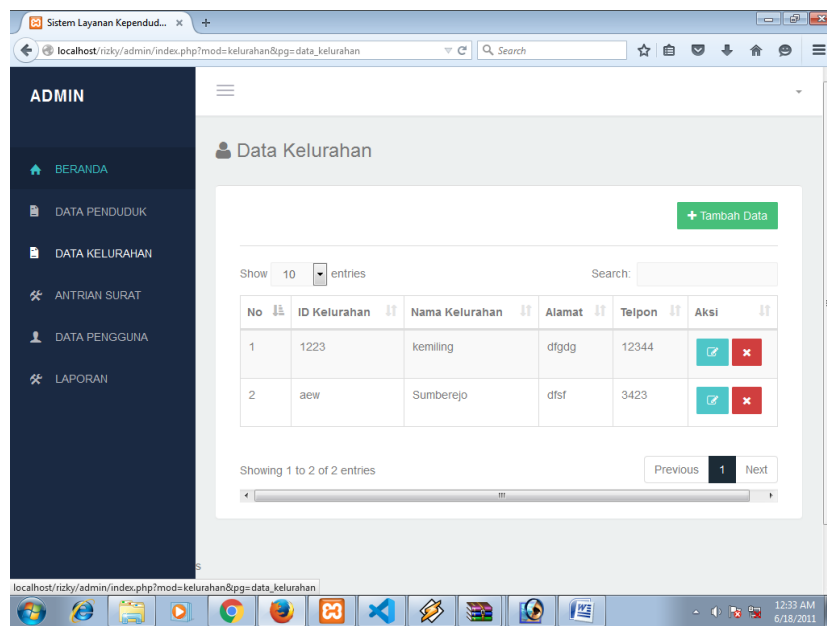
Halaman ini menampilkan data penduduk yang sudah melakukan pendaftaran di *website*.



Gambar 4.8 Tampilan Data Penduduk

c. Halaman Data Kelurahan

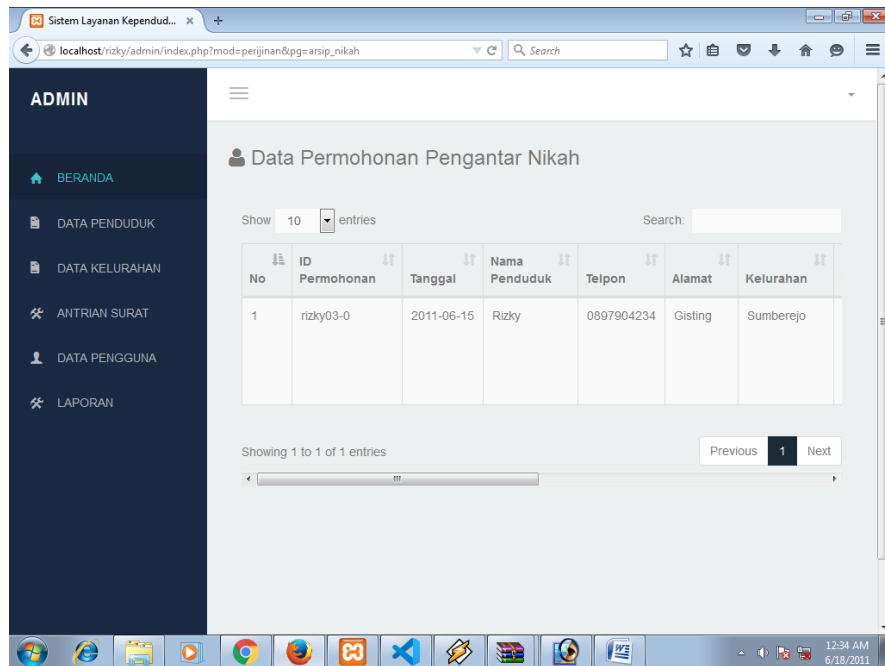
Halaman ini berguna untuk dapat mengakses data kelurahan yang ada di kecamatan tulang bawang udik desa Gunung Katun Malay.



Gambar 4.9 Tampilan Halaman *Data Kelurahan*

d) Halaman Permohonan

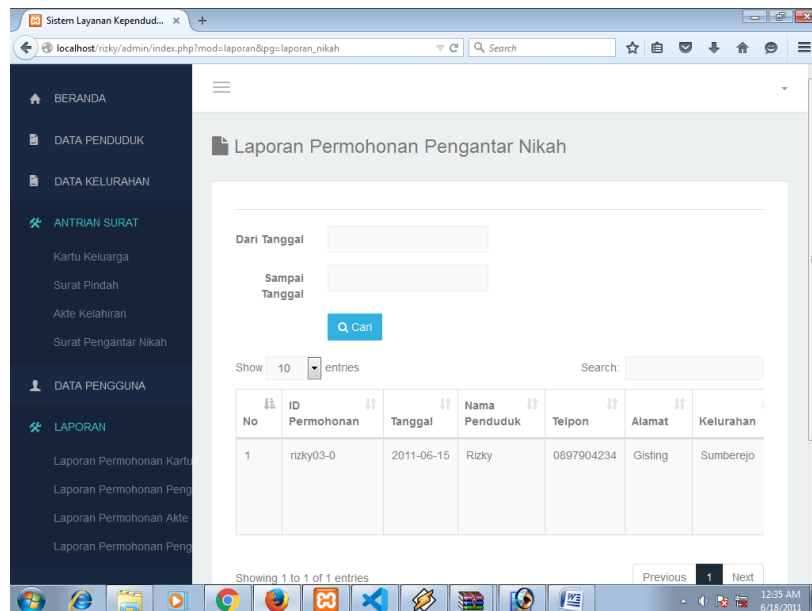
Pada halaman Permohonan berisi tampilan Permohonan Surat Pengantar Nikah.



Gambar 4.10 Tampilan Halaman Permohonan

g) Halaman Laporan Permohonan Surat

Halaman laporan permohonan surat digunakan admin untuk melihat laporan data permohonan surat kependudukan



Gambar 4.11 Tampilan Laporan Permohonan.