


BAB IV HASIL DAN PEMBAHASAN

4.1 Implementasi Sistem

a. Implementasi Halaman Beranda

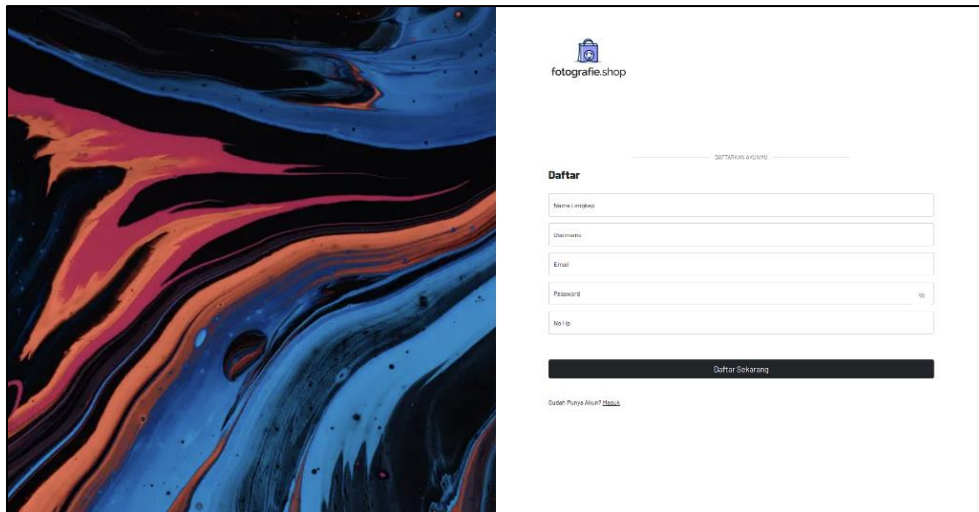
Halaman beranda adalah halaman yang pertama muncul/utama dari *web* Nusa Pixel. Halaman beranda berisi tombol menu home, kategori, akun, tombol pencarian dan lainnya yang dapat dilihat seperti pada gambar 4.1



Gambar 4. 1 Halaman beranda

b. Implementasi Halaman Daftar

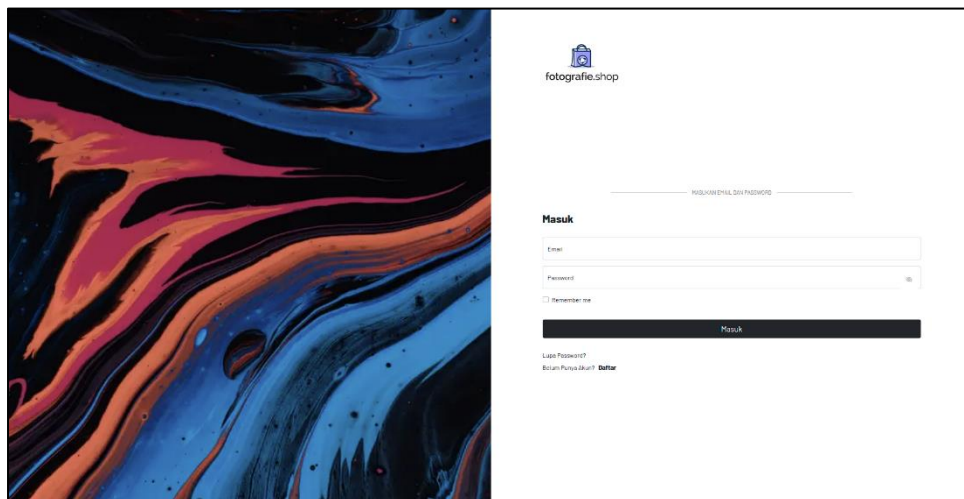
Halaman daftar merupakan halaman untuk pengunjung registrasi dan melakukan proses pendaftaran akun pada *web* Nusa Pixel yang berisi nama lengkap, *username*, *e-mail*, *password* dan nomor hp seperti pada gambar 4.2



Gambar 4. 2 Halaman daftar

c. Implementasi Halaman *Login*

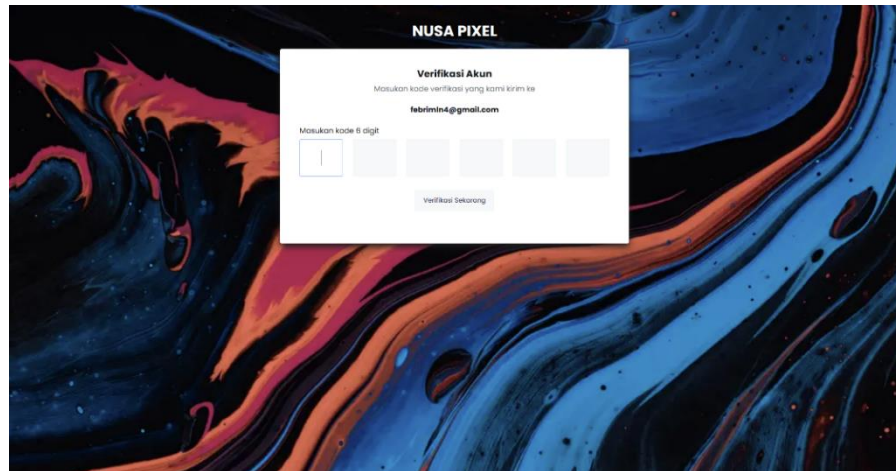
Halaman *login* merupakan halaman untuk pengguna mengisi kolom *e-mail* dan kata sandi untuk dapat memasuki *web* utama seperti pada gambar 4.3



Gambar 4. 3 Halaman login

d. Implementasi Halaman Verifikasi Akun

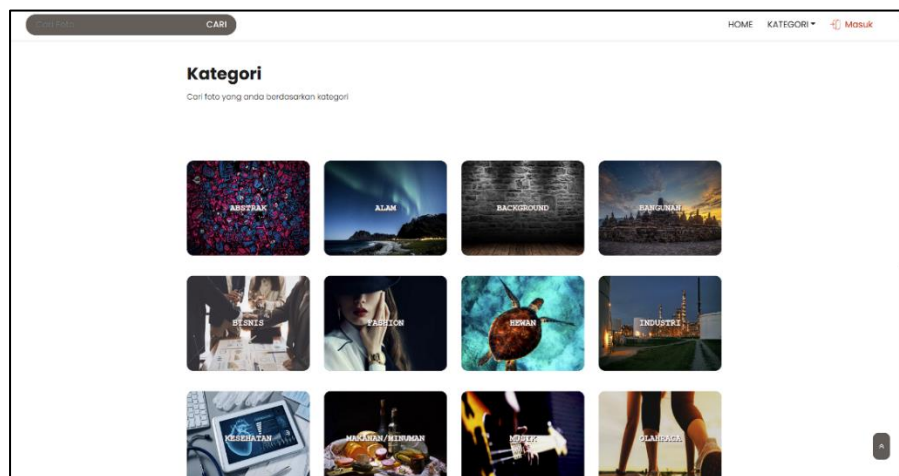
Halaman verifikasi akun merupakan halaman dimana pengguna yang baru mendaftar mengisi kode verifikasi yang telah sistem kirim melalui alamat *e-mail* pengguna supaya akun dapat diaktivasi, yang dapat dilihat seperti pada gambar 4.4



Gambar 4. 4 Halaman verifikasi akun

e. Implementasi Halaman Kategori

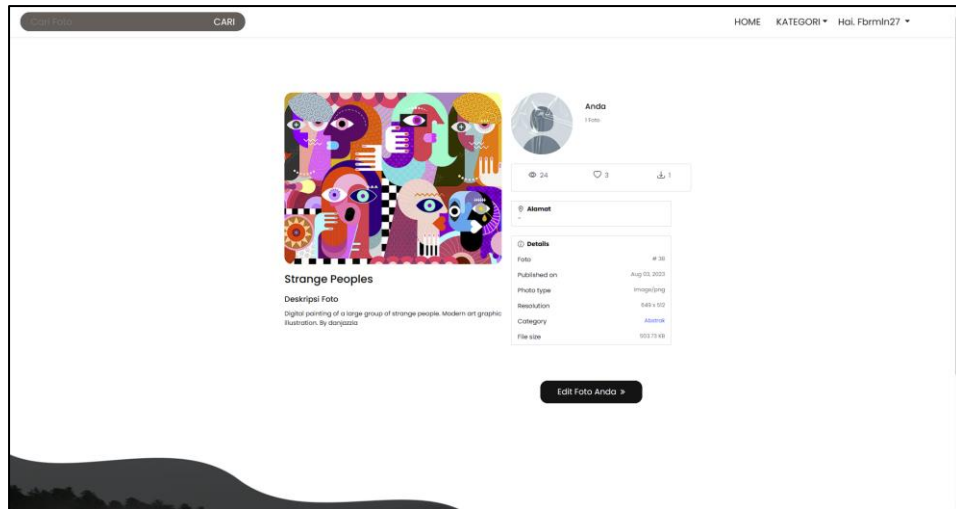
Halaman kategori adalah halaman dimana pengguna dapat mencari karya foto sesuai dengan jenis karya yang pengguna lain unggah seperti pada gambar 4.5



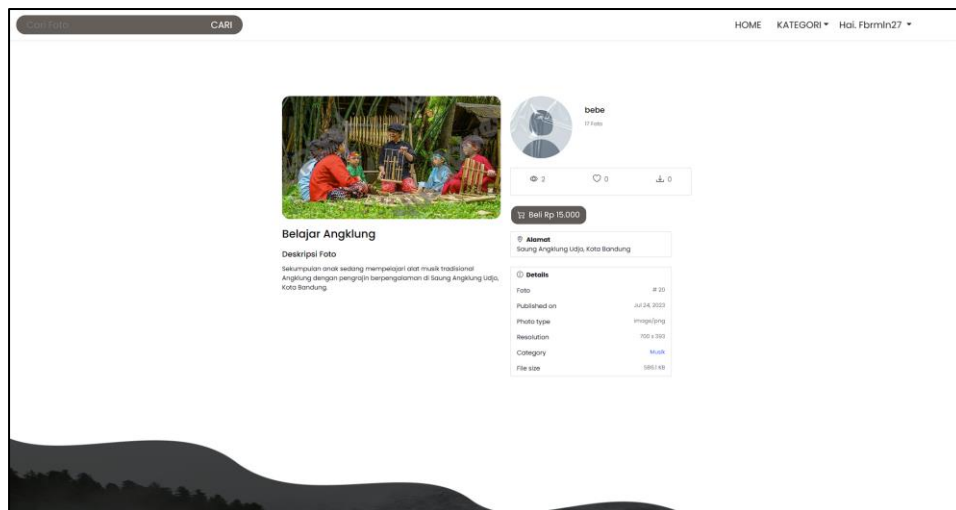
Gambar 4. 5 Halaman kategori

f. Implementasi Halaman Detail Foto

Halaman detail foto adalah halaman yang menampilkan detail dari karya pengguna, berisi gambar, foto pemilik, jumlah lihat, jumlah like, jumlah *download*, harga, tanggal diunggah, jenis foto, resolusi, kategori, ukuran gambar dan tombol edit detail foto seperti pada gambar 4.6



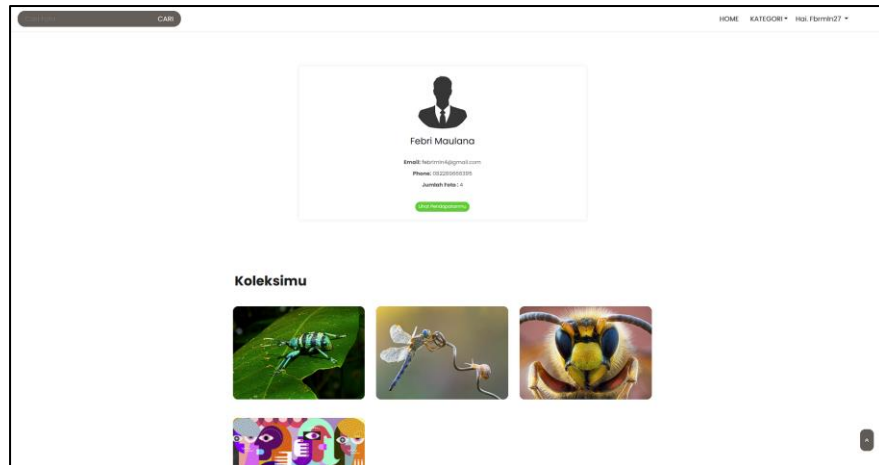
Gambar 4. 6 Halaman detail foto milik sendiri



Gambar 4. 7 Halaman detail foto milik pengguna lain

g. Implementasi Halaman Profil Pengguna

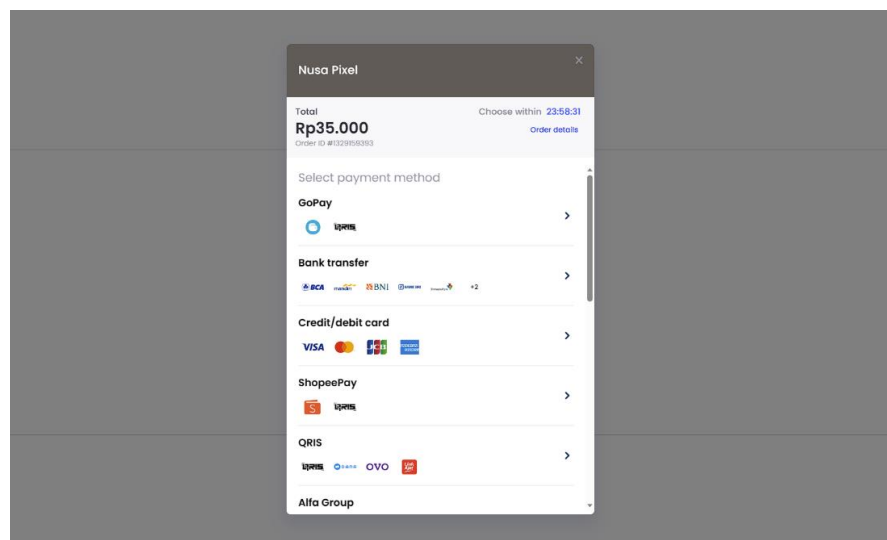
Halaman profil pengguna adalah halaman yang berisi data diri pengguna dan seluruh koleksi foto yang sedang dijual oleh pengguna, serta terdapat tombol “lihat pendapatanmu” yang berisi data transaksi penjualan pengguna, seperti pada gambar 4.7



Gambar 4. 8 Menu Profil Pengguna

h. Implementasi Halaman Pembayaran

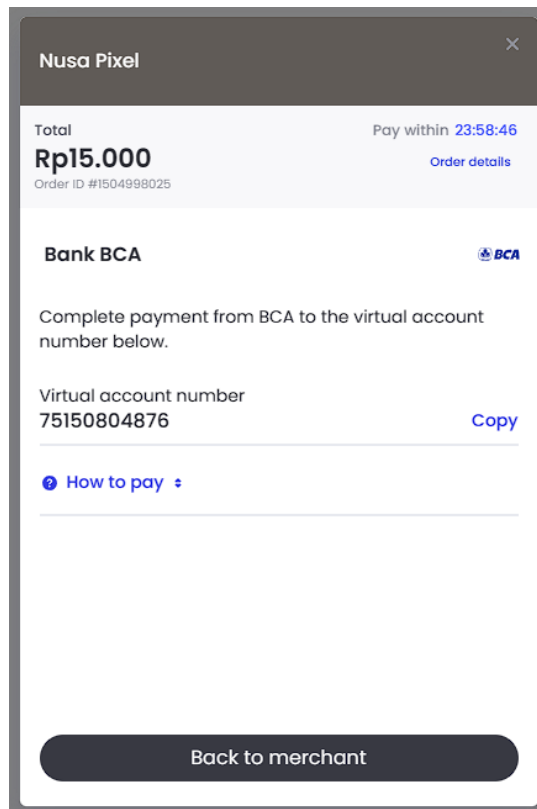
Halaman beranda adalah halaman yang pertama muncul/utama dari web Nusa Pixel. Halaman beranda dapat dilihat seperti pada gambar 4.8



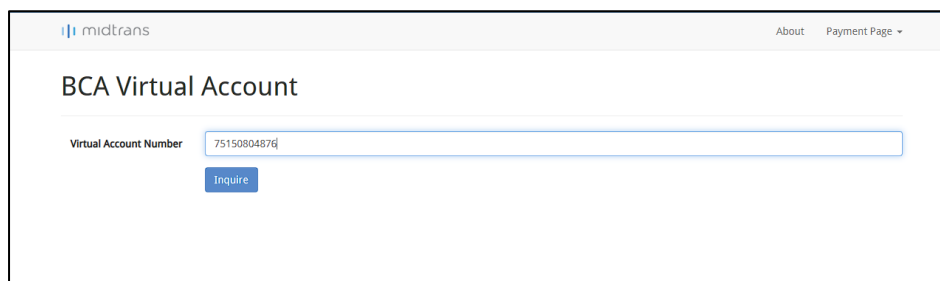
Gambar 4. 9 Halaman pembayaran

i. Implementasi Pembayaran

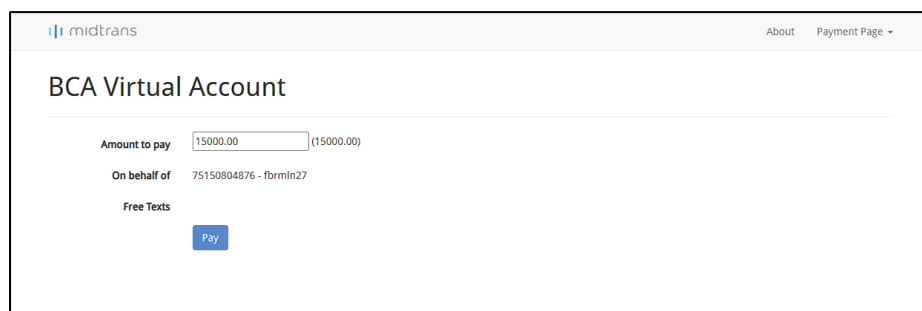
Tahap ini menjelaskan proses pembelian yang dilakukan pengguna saat meng-klik tombol beli sampai dapat men-*download* foto seperti pada gambar 4.10, 4.11, 4.12 dan 4.13



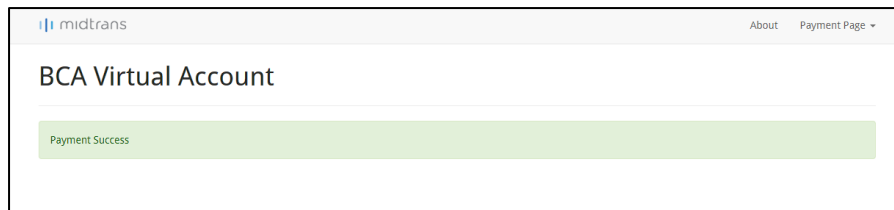
Gambar 4. 10 Mendapatkan kode VA pembayaran



Gambar 4. 11 Mengisi kode VA pembayaran di “midtrans”



Gambar 4. 12 Mengkonfirmasi pembayaran di “midtrans”



Gambar 4. 13 Pembayaran berhasil



Gambar 4. 14 Gambar sudah dapat di-download

j. Implementasi Halaman Upload Laporan

Halaman *Help and Report* ini digunakan pengguna untuk melaporkan keluhan seputar aktivitas yang terjadi didalam maupun diluar *website*, selama masih berhubungan dengan pihak *website* nusa pixel, seperti pada gambar 4.15



Gambar 4. 15 Halaman Upload Laporan

k. Implementasi Halaman Upload Karya

Halaman upload karya adalah halaman yang digunakan pengguna untuk mengunggah dan menjual hasil karya mereka. Halama ini berisi nama foto, harga, pemilihan kategori, tipe gambar, alamat dan deskripsi foto seperti pada gambar 4.16

Upload Fotomu

Gajah Borneo

Choose File gajah-borneo.jpg

15000

Hewan

Alam

Tipe Gambar

Photo Ilustrasi

Pengguna

Commercial Editorial

Hutan di kecamatan Tulin Onsui, Kabupaten Nunukan, Kalimantan Utara

Gajah Borneo, Ukurannya Kerdil dan Hanya Ada di Kalimantan. Gajah kalimantan [Elephas maximus borneensis] atau disebut juga gajah borneo merupakan gajah kerdil yang tingginya sekitar 2,5 meter. Persebarannya hanya ada di yaitu Kalimantan Utara [Indonesia] dan Sabah [Malaysia].

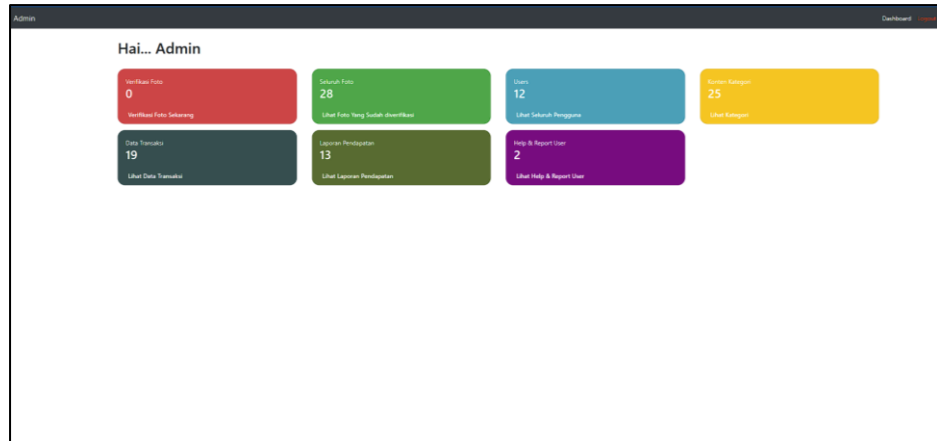
Upload Sekarang

Gambar 4. 16 Halaman Upload Karya

l. Implementasi Halaman Utama Web Admin

Halaman ini adalah halaman khusus admin, yang berisi menu verifikasi gambar,

data seluruh gambar, data pengguna dan data konten kategori, data transaksi, laporan pendapatan dan menu *help & report user* seperti pada gambar 4.17



Gambar 4. 17 Halaman utama admin

m. Implementasi Menu Verifikasi Gambar

Halaman menu verifikasi foto adalah menu dimana admin akan melakukan aktifasi memilah gambar yang telah di unggah loeh pengguna sebelum diloloskan ke website utama dan mana gambar yang akan di hapus dari *database* seperti pada gambar 4.18

ID	Nama	Kategori	Kategori2	Tipe Gambar	Harga	Pemilik	Aksi
1	Ombak Laut	Abstrak	Abstrak	Ilustrasi	Rp 30.000	bebe	Lihat Foto Acc Hapus Foto
2	Astro	Abstrak	Abstrak	Ilustrasi	Rp 20.000	bebe	Lihat Foto Acc Hapus Foto
3	Double Colour	Background	Background	Photo	Rp 50.000	bebe	Lihat Foto Acc Hapus Foto
4	Dinding Malam	Background	Background	Photo	Rp 75.000	bebe	Lihat Foto Acc Hapus Foto
5	Tanaman	Background	Background	Photo	Rp 50.000	bebe	Lihat Foto Acc Hapus Foto
6	Wanita Bisnis	Bisnis	Bisnis	Photo	Rp 30.000	bebe	Lihat Foto Acc Hapus Foto
7	Sedang Berpikir	Bisnis	Bisnis	Photo	Rp 20.000	bebe	Lihat Foto Acc Hapus Foto
8	Studio	Musik	Musik	Photo	Rp 30.000	bebe	Lihat Foto Acc Hapus Foto
9	Gambus	Musik	Musik	Photo	Rp 15.000	bebe	Lihat Foto Acc Hapus Foto
10	Tekno	Teknologi	Teknologi	Photo	Rp 200.000	bebe	Lihat Foto Acc Hapus Foto
11	Realitas Virtual	Teknologi	Teknologi	Photo	Rp 150.000	bebe	Lihat Foto Acc Hapus Foto

Gambar 4. 18 Halaman utama admin

n. Implementasi Menu Seluruh Foto

Halaman menu seluruh foto adalah bagian yang menampilkan seluruh data foto yang sedang dijual oleh pengguna di *website* yang berisi nama, kategori, tipe gambar, harga, pemilik dan tombol lihat foto seperti pada gambar 4.19

ID	Nama	Kategori	KategoriZ	Tipe Gambar	Harga	Pemilik	Aksi
1	C19	Kesehatan	Kesehatan	Photo	Rp 20.000	bebe	Lihat Foto
2	BRIS Kesehatan	Kesehatan	Kesehatan	Photo	Rp 10.000	bebe	Lihat Foto
3	pendidikan-di-Indonesia	Pendidikan	Pendidikan	Photo	Rp 20.000	bebe	Lihat Foto
4	pendidikan indonesia	Pendidikan	Pendidikan	Photo	Rp 15.000	bebe	Lihat Foto
5	Greysia Polii/Apriyani Rahayu	Olahraga	Olahraga	Photo	Rp 30.000	bebe	Lihat Foto
6	Belajar Angklung	Musik	Musik	Photo	Rp 15.000	bebe	Lihat Foto
7	Konser Sheila on 7	Musik	Musik	Photo	Rp 10.000	bebe	Lihat Foto
8	STMJ	Makanan/Minuman	Makanan/Minuman	Photo	Rp 15.000	bebe	Lihat Foto
9	Wedang Uwuh	Makanan/Minuman	Makanan/Minuman	Photo	Rp 10.000	bebe	Lihat Foto
10	Orangutan (Pongo)	Alam	Hewan	Photo	Rp 30.000	bebe	Lihat Foto
11	Badak Sumatera	Hewan	Alam	Photo	Rp 30.000	bebe	Lihat Foto
12	Bukit warna-warni	Alam	Background	Photo	Rp 30.000	bebe	Lihat Foto
13	Pulau eksotis nan romantis	Alam	Background	Photo	Rp 50.000	bebe	Lihat Foto

Gambar 4. 19 Menu data seluruh foto

o. Implementasi Halaman Daftar User

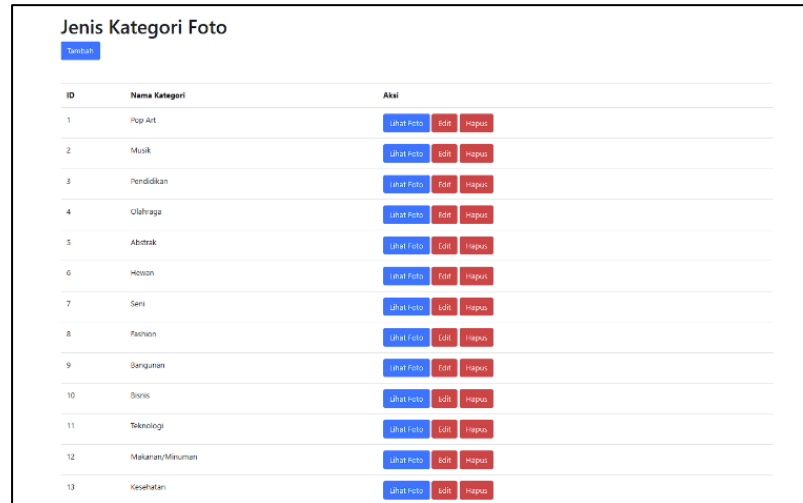
Halaman daftar pengguna adalah halaman seluruh data pengguna yang telah mendaftar pada *web* nusa pixel. Di menu ini admin dapat mengaktifkan, menonaktifkan dan menghapus data pengguna seperti pada gambar 4.20

ID	Nama	Username	Sebagai	Email	No Hp	Kondisi Akun	Aksi
1	admin	admin	admin	admin@admin.com	-	aktif	NonAktifkan Akun Hapus
2	Febri	Febri	pengguna	nusapixelofficial@gmail.com	082129110068	aktif	NonAktifkan Akun Hapus
3	Steven	Steven	pengguna	stevenmarcelino951@gmail.com	082129110068	aktif	NonAktifkan Akun Hapus
4	anony	anony	pengguna	anony@gmail.com	082129110068	aktif	NonAktifkan Akun Hapus
5	lrbef Analuum	bebe	pengguna	fbrm4.1911050025@mail.darmajaya.ac.id	082276873456	aktif	NonAktifkan Akun Hapus
6	Febri Maulana	fbrmln27	pengguna	fbrm4.1911050025@mail.darmajaya.ac.id	082289666395	tidak aktif	Aktifkan Akun Hapus
7	Febri Maulana	fbrmln27	pengguna	febrimln4@gmail.com	082289666395	aktif	NonAktifkan Akun Hapus

Gambar 4. 20 Menu daftar user

p. Implementasi Halaman Jenis Kategori

Halaman jenis kategori adalah halaman yang menampilkan seluruh jenis dari konten kategori karya. Pada menu ini admin dapat melihat, mengubah, menambah dan menghapus jenis konten seperti pada gambar 4.21



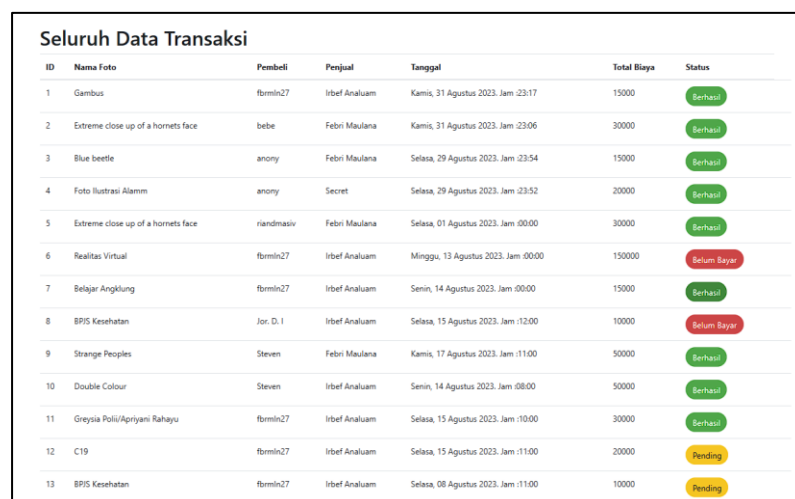
The screenshot shows a web interface titled "Jenis Kategori Foto" with a "Tambah" button. Below is a table listing 13 photo categories, each with "Lihat Foto", "Edit", and "Hapus" buttons.

ID	Nama Kategori	Aksi
1	Pop Art	Lihat Foto Edit Hapus
2	Musik	Lihat Foto Edit Hapus
3	Pendidikan	Lihat Foto Edit Hapus
4	Olahraga	Lihat Foto Edit Hapus
5	Abstrak	Lihat Foto Edit Hapus
6	Hewan	Lihat Foto Edit Hapus
7	Seni	Lihat Foto Edit Hapus
8	Fashion	Lihat Foto Edit Hapus
9	Bangunan	Lihat Foto Edit Hapus
10	Bisnis	Lihat Foto Edit Hapus
11	Teknologi	Lihat Foto Edit Hapus
12	Makanan/Minum	Lihat Foto Edit Hapus
13	Kesehatan	Lihat Foto Edit Hapus

Gambar 4. 21 Menu daftar kategori foto

q. Implementasi Menu Data Transaksi

Pada menu ini admin dapat melihat data seluruh transaksi yang terjadi pada website. Menu ini berisi id, nama foto, nama pembeli, nama penjual, tanggal transaksi, harga foto dan status transaksi seperti pada gambar 4.22



The screenshot shows a web interface titled "Seluruh Data Transaksi" with a table listing 13 transactions. The status is indicated by colored buttons: green for "Berhasil" and red for "Belum Bayar".

ID	Nama Foto	Pembeli	Penjual	Tanggal	Total Biaya	Status
1	Gambus	fbrmin27	IrbeF Analuam	Kamis, 31 Agustus 2023. Jam :23:17	15000	Berhasil
2	Extreme close up of a hornets face	bebe	Febri Maulana	Kamis, 31 Agustus 2023. Jam :23:06	30000	Berhasil
3	Blue beetle	anony	Febri Maulana	Selasa, 29 Agustus 2023. Jam :23:54	15000	Berhasil
4	Foto Ilustrasi Alam	anony	Secret	Selasa, 29 Agustus 2023. Jam :23:52	20000	Berhasil
5	Extreme close up of a hornets face	riandmasiv	Febri Maulana	Selasa, 01 Agustus 2023. Jam :00:00	30000	Berhasil
6	Realitas Virtual	fbrmin27	IrbeF Analuam	Minggu, 13 Agustus 2023. Jam :00:00	150000	Belum Bayar
7	Belajar Angklung	fbrmin27	IrbeF Analuam	Senin, 14 Agustus 2023. Jam :00:00	15000	Berhasil
8	BPJS Kesehatan	Jor. D. I	IrbeF Analuam	Selasa, 15 Agustus 2023. Jam :12:00	10000	Belum Bayar
9	Strange Peoples	Steven	Febri Maulana	Kamis, 17 Agustus 2023. Jam :11:00	50000	Berhasil
10	Double Colour	Steven	IrbeF Analuam	Senin, 14 Agustus 2023. Jam :08:00	50000	Berhasil
11	Greysia Polli/Apriyani Rahayu	fbrmin27	IrbeF Analuam	Selasa, 15 Agustus 2023. Jam :10:00	30000	Berhasil
12	C19	fbrmin27	IrbeF Analuam	Selasa, 15 Agustus 2023. Jam :11:00	20000	Pending
13	BPJS Kesehatan	fbrmin27	IrbeF Analuam	Selasa, 08 Agustus 2023. Jam :11:00	10000	Pending

Gambar 4. 22 Menu data transaksi pada web admin

r. Implementasi Halaman Laporan Pendapatan

Halaman ini berisi data laporan pendapatan yang diperoleh penjual dan pemilik *website*. Halaman ini berisi data id, judul foto, nama pembeli, nama penjual, tanggal transaksi, harga foto, pendapatan penjual dan pendapatan *website* seperti pada gambar 4.23

Laporan Pendapatan							
ID	Deskripsi Foto	Pembeli	Penjual	Tanggal	Total Pendapatan	Pendapatan Penjual (90%)	Pendapatan Website (10%)
1	Gambus	fbrmln27	IrbeF Analaam	Kamis, 31 Agustus 2023. Jam :23:17	Rp 15.000	Rp 13.500	Rp 1.500
2	Extreme close up of a hornets face	bebe	Febri Maulana	Kamis, 31 Agustus 2023. Jam :23:06	Rp 30.000	Rp 27.000	Rp 3.000
3	Blue beetle	anony	Febri Maulana	Selasa, 29 Agustus 2023. Jam :23:54	Rp 15.000	Rp 13.500	Rp 1.500
4	Foto ilustrasi Alamm	anony	Secret	Selasa, 29 Agustus 2023. Jam :23:52	Rp 20.000	Rp 18.000	Rp 2.000
5	Extreme close up of a hornets face	riandmasiv	Febri Maulana	Selasa, 01 Agustus 2023. Jam :00:00	Rp 30.000	Rp 27.000	Rp 3.000
6	Belajar Angklung	fbrmln27	IrbeF Analaam	Senin, 14 Agustus 2023. Jam :00:00	Rp 15.000	Rp 13.500	Rp 1.500
7	Strange Peoples	Steven	Febri Maulana	Kamis, 17 Agustus 2023. Jam :11:00	Rp 50.000	Rp 45.000	Rp 5.000
8	Double Colour	Steven	IrbeF Analaam	Senin, 14 Agustus 2023. Jam :08:00	Rp 50.000	Rp 45.000	Rp 5.000
9	Greysia Polii/Apriyani Rahayu	fbrmln27	IrbeF Analaam	Selasa, 15 Agustus 2023. Jam :10:00	Rp 30.000	Rp 27.000	Rp 3.000
10	Foto Buku dan Headset	anony	Febri	Senin, 21 Agustus 2023. Jam :08:00	Rp 35.000	Rp 31.500	Rp 3.500
11	pohon hijau	Steven	admin	Senin, 21 Agustus 2023. Jam :16:00	Rp 30.000	Rp 27.000	Rp 3.000
12	Foto Buku dan Headset	Steven	Febri	Selasa, 29 Agustus 2023. Jam :13:00	Rp 35.000	Rp 31.500	Rp 3.500
13	Foto ilustrasi Alam	Steven	Febri	Selasa, 05 September 2023. Jam :00:35	Rp 35.000	Rp 31.500	Rp 3.500

Gambar 4. 23 Halaman laporan pendapatan

s. Implementasi Halaman Jenis Kategori

Halaman jenis kategori adalah halaman yang menampilkan seluruh jenis dari konten kategori karya yang pengguna dapat pilih pada situs web. Pada menu ini admin dapat melihat, merubah, menambah dan menghapus jenis konten seperti pada gambar 4.20

Help & Report User					
ID	Nama	Email	Deskripsi	Waktu Laporan	Aksi
1	Aswin Aditya	Aswinjunior92@gmail.com	Teman saya hendak melakukan pendaftaran pada web, namun tidak dapat kode verifikasi email	Selasa, 05 September 2023. Jam :11:45	Lihat Foto
2	Farhan Mashuri	meguminfr@gmail.com	Kode VA pada pembayaran BCA tidak bisa, kode gagal terus padahal sudah benar	Selasa, 05 September 2023. Jam :11:44	Lihat Foto
3	Rian Mardani	rianmardani30@gmail.com	Upload karya gagal terus min, kira-kira kenapa ya??	Selasa, 05 September 2023. Jam :11:42	Lihat Foto
4	Febri Maulana	fbrm4.1911050025@mail.darmajaya.ac.id	Karya saya disebarluaskan oleh akun bernama "sahrulmh88", di website fotolia.com	Selasa, 05 September 2023. Jam :11:41	Lihat Foto
5	Marcel	stevenmarcelino951@gmail.com	Tidak bisa masuk	Selasa, 29 Agustus 2023. Jam :15:32	Lihat Foto
6	Steven	stevenmarcelino951@gmail.com	Tidak bisa download	Rabu, 16 Agustus 2023. Jam :15:31	Lihat Foto

Gambar 4. 24 Halaman help & report user

4.2 Pengujian Sistem

a. Pengujian *Black-Box register/login* aktor

Pengujian pada login yaitu untuk menguji setiap aktor *register/login* pada sistem *marketplace*. Hasil yang didapatkan saat melakukan pengujian terdapat pada tabel 4.1.

Tabel 4. 1 Pengujian *register/login* aktor

No	Fungsionalitas	Skenario uji	Hasil yang diharapkan	Keterangan
1	Registrasi sistem	Registrasi sebagai pengguna	Sistem menerima masukan data kemudian mengirim kode verifikasi ke alamat <i>e-mail</i> pengguna	Valid
2	<i>Login</i> sistem	<i>Login</i> menggunakan pengguna	Sistem menerima masukan data kemudian menampilkan link untuk profil	Valid
3		<i>Login</i> menggunakan admin	Sistem menerima masukkan data kemudian menampilkan halaman web admin	Valid

b. Pengujian aktor pengguna

Pengujian aktor pelanggan yaitu menguji fungsionalitas dari aktor pengguna di dalam sistem. Hasil yang didapatkan saat melakukan pengujian terdapat pada tabel 4.2

Tabel 4. 2 Pengujian aktor pengguna

No	Fungsionalitas	Skenario uji	Hasil yang diharapkan	Keterangan
1	Mendaftar ke sistem	Pengunjung melakukan registrasi keweb dengan mengisi <i>form</i>	Pengunjung mendapatkan <i>e-mail</i> verifikasi konfirmasi pendaftaran	Valid
2	Membeli <i>file</i>	Pelanggan memilih tombol beli dan metode pembayaran pada foto	Sistem mengirim struk kode pembayaran ke alamat <i>e-mail</i> pengguna	Valid
3	Melihat detail <i>file</i>	Pelanggan memilih tombol detail pada <i>file</i> yang dipilih	Sistem menampilkan halaman detail dari <i>file</i> yang terpilih	Valid
4	Melihat <i>file</i> dari penjual	Pelanggan memilih <i>link</i> nama penjual yang dipilih	Sistem menampilkan halaman daftar <i>file</i> dari penjual yang dipilih	Valid
5	Menjual/ <i>upload file</i>	Pelanggan mengakses menu <i>upload</i> foto	Sistem menampilkan form upload foto yang akan diisi pengguna	Valid
6	Mengakses profil	Pelanggan mengakses menu profil	Sistem menampilkan menu pengguna	Valid

7	Menambah total jumlah lihat foto	Pelanggan melihat foto	Sistem menambah total berapa kali foto dilihat pengguna	Valid
8	Me-like foto pengguna lain	Pelanggan memilih icon <i>love</i> pada detail foto	Sistem menambah data total <i>like</i> pada foto	Valid

c. Pengujian aktor admin verifikasi foto

Pengujian aktor admin verifikasi *file* yaitu menguji fungsionalitas dari aktor admin verifikasi *file* di dalam sistem. Hasil yang didapatkan saat melakukan pengujian terdapat pada tabel 4.3

Tabel 4. 3 Pengujian admin verifikasi foto

No	Fungsionalitas	Skenario uji	Hasil yang diharapkan	Keterangan
1	Melihat semua foto	Admin memilih tombol verifikasi fot	Sistem menampilkan daftar semua <i>file</i> yang telah di- <i>submit</i> oleh pengguna	Valid
2	Mengganti status foto	Admin memilih tombol untuk memverifikasi / menghapus file	Sistem mengganti status dari file yang diinputkan oleh pengguna	Valid

3	Melihat detail foto	Admin memilih tombol lihat foto pada daftar file	System menampilkan foto dari file yang dipilih	Valid
---	---------------------	--	--	-------

d. Pengujian aktor admin akses seluruh foto

Pengujian aktor admin menguji fungsionalitas dari aktor admin mengakses seluruh foto yang telah terdaftar di *website*. Hasil yang didapatkan saat melakukan pengujian terdapat pada tabel 4.4

Tabel 4. 4 Pengujian aktor admin akses seluruh foto

No	Fungsionalitas	Skenario uji	Hasil yang diharapkan	Keterangan
1	Melihat daftar foto	Admin memilih menu <i>users</i>	Sistem menampilkan seluruh data foto	Valid
2	Melihat foto	Admin memilih tombol lihat foto	Sistem menampilkan foto	Valid

e. Pengujian aktor admin akses data pengguna

Pengujian aktor admin yaitu menguji fungsionalitas dari aktor admin mengakses seluruh data pengguna yang telah terdaftar di *website*. Hasil yang didapatkan saat melakukan pengujian terdapat pada tabel 4.5

Tabel 4. 5 Pengujian aktor admin akses data pengguna

No	Fungsionalitas	Skenario uji	Hasil yang diharapkan	Keterangan
1	Melihat daftar pengguna	Admin memilih menu seluruh foto	Sistem menampilkan seluruh data pengguna	Valid
2	Mengaktifkan/non-aktifkan akun	Admin memilih tombol aktif/non-aktif akun	Sistem mengganti status akun pengguna	Valid
3	Menghapus akun	Admin memilih tombol hapus	Sistem menghapus akun dari data	Valid

f. Pengujian aktor admin manajemen kategori karya

Pengujian aktor admin yaitu menguji fungsionalitas dari aktor admin memajemen konten kategori jenis karya foto yang terdapat pada *website*. Hasil yang didapatkan saat melakukan pengujian terdapat pada tabel 4.6

Tabel 4. 6 Pengujian aktor admin manajemen kategori karya

No	Fungsionalitas	Skenario uji	Hasil yang diharapkan	Keterangan
1	Melihat daftar kategori	Admin memilih menu kategori foto	Sistem menampilkan seluruh data kategori	Valid

2	Menambah, mengedit dan menghapus kategori	Admin memilih tombol tambah, edit hapus kategori	Sistem memperbarui data kategori foto	Valid
3	Melihat <i>thumbnail</i> kategori	Admin memilih tombol lihat foto	Sistem melihat <i>thumbnail</i> foto kategori	Valid

g. Pengujian aktivitas laporan pendapatan

Pengujian aktivitas pada web admin dimana terdapat data laporan pendapatan penjual dan pendapatan pemilik website, yang telah otomatis terhitung oleh sistem, terdapat pada tabel 4.7

Tabel 4. 7 Pengujian aktivitas *help & report*

No	Fungsionalitas	Skenario uji	Hasil yang diharapkan	Keterangan
1	Mengunggah laporan	User mengunggah data laporan	Sistem menampilkan form laporan yang perlu pengguna isi	Valid
2	Melihat Laporan	Admin melihat laporan pengguna	Sistem memperbarui data laporan yang diunggah pengguna	Valid

h. Pengujian aktivitas *help & report*

Pengujian aktivitas pengguna mengirim keluhan dan laporan yang terjadi seputar

website. Hasil yang didapatkan saat melakukan pengujian terdapat pada tabel 4.8

Tabel 4. 8 Pengujian aktivitas *help & report*

No	Fungsionalitas	Skenario uji	Hasil yang diharapkan	Keterangan
1	Mengunggah laporan	User mengunggah data laporan	Sistem menampilkan form laporan yang perlu pengguna isi	Valid
2	Melihat Laporan	Admin melihat laporan pengguna	Sistem memperbarui data laporan yang diunggah pengguna	Valid