

Lampiran

Lampiran 1

Jawaban Responden Dalam Bentuk Numerik

No.	<i>Personality Traits(X1)</i>					<i>Decision-Making Style(X2)</i>					<i>Pengetahuan Investasi(X3)</i>					<i>Keputusan Investasi(Y)</i>				
	P1	P2	P3	P4	P5	P6	P7	P8	P9	P10	P11	P12	P13	P14	P15	P16	P17	P18	P19	P20
1	4	4	5	5	4	5	4	3	4	5	3	5	5	5	3	5	5	4	4	5
2	3	4	4	4	4	4	3	4	3	4	4	3	4	4	4	4	4	3	4	4
3	4	4	5	4	5	5	4	4	4	5	5	5	5	4	4	5	5	5	5	5
4	1	3	3	2	2	5	2	4	2	3	4	4	3	2	2	2	4	2	3	4
5	5	5	4	4	5	5	1	1	2	4	5	5	5	5	5	5	4	4	2	4
6	5	5	4	3	3	5	1	2	2	4	5	5	4	5	5	4	4	4	2	4
7	1	5	5	5	5	5	5	5	5	5	5	5	5	5	5	5	5	5	5	5
8	4	4	4	4	4	1	1	1	1	4	4	4	4	4	4	4	4	4	1	4
9	4	4	3	5	4	4	3	4	4	3	4	4	5	3	5	3	4	4	5	3
10	3	3	5	5	5	4	4	3	3	5	3	4	4	4	3	3	3	3	3	3
11	4	4	4	4	4	4	3	3	3	4	3	4	4	5	4	4	4	3	4	4
12	4	4	4	3	3	4	3	4	3	4	4	3	4	3	3	4	3	4	3	4
13	4	3	3	3	2	4	2	3	3	3	4	5	4	5	3	5	3	4	2	4
14	4	3	4	4	4	3	3	4	3	4	3	4	5	3	3	4	4	4	4	4
15	5	4	4	3	4	5	1	5	3	4	4	4	4	3	5	5	3	5	4	5
16	4	3	4	4	4	3	5	3	3	4	2	3	5	3	4	5	3	3	3	4
17	3	4	5	4	4	5	4	1	1	5	5	5	5	5	5	5	4	4	1	5
18	4	4	5	4	4	5	2	2	3	5	4	4	4	4	4	5	5	4	3	4
19	5	3	4	4	4	5	2	3	2	4	4	4	4	4	4	5	3	4	3	4
20	5	5	5	4	5	5	2	3	3	5	5	5	5	4	5	5	3	3	3	4
21	5	5	5	5	5	5	3	3	3	5	5	5	5	4	4	5	3	3	3	3
22	4	4	4	4	4	4	3	3	3	4	4	4	4	4	4	4	3	4	3	4
23	2	4	5	5	5	5	1	4	2	5	4	4	5	5	5	5	2	4	1	4
24	1	3	5	3	5	5	1	4	2	5	3	5	5	4	5	4	4	4	3	5
25	5	3	5	4	3	5	1	3	3	5	4	5	5	5	5	5	5	5	1	5
26	4	3	5	3	4	5	3	4	2	5	5	5	4	5	4	5	5	5	3	4

No.	<i>Personality Traits(X1)</i>					<i>Decision-Making Style(X2)</i>					<i>Pengetahuan Investasi(X3)</i>					<i>Keputusan Investasi (Y)</i>				
	P1	P2	P3	P4	P5	P6	P7	P8	P9	P10	P11	P12	P13	P14	P15	P16	P17	P18	P19	P20
27	5	3	5	3	5	5	3	1	1	5	3	3	5	5	5	5	5	5	5	5
28	5	4	4	4	4	4	3	5	3	4	3	4	4	3	3	5	4	3	4	4
29	5	3	3	3	4	4	3	4	4	3	3	3	4	3	3	5	5	4	4	4
30	4	4	5	4	4	4	2	4	3	5	3	4	4	3	3	5	5	4	4	4
31	4	5	4	4	4	4	2	3	3	4	4	4	4	5	4	5	4	3	3	3
32	3	3	5	3	4	5	2	3	3	5	3	4	4	3	3	4	4	5	2	5
33	3	4	5	4	4	4	2	3	3	5	4	4	4	3	5	4	3	5	3	4
34	5	4	4	4	4	4	2	2	4	4	4	4	4	2	4	4	4	4	1	4
35	4	4	4	4	4	5	5	4	5	4	4	4	4	4	4	4	4	4	4	4
36	5	5	5	5	5	5	5	5	5	5	5	5	5	5	5	5	5	5	5	5
37	2	5	5	5	5	5	1	1	5	5	2	5	5	2	2	5	5	5	1	5
38	3	3	3	3	3	4	2	3	2	3	4	4	4	4	4	5	5	4	4	4
39	4	5	5	1	5	5	3	3	2	5	5	5	5	5	5	5	4	5	1	5
40	5	3	5	4	4	4	3	4	4	5	3	2	3	4	3	5	4	4	4	4
41	3	4	4	4	4	4	4	4	3	4	4	4	4	4	4	4	4	4	4	4
42	2	4	4	4	3	5	2	3	3	4	3	4	4	4	4	4	3	4	1	5
43	4	5	5	3	5	5	2	4	5	5	5	5	5	5	5	5	5	4	2	4
44	3	3	5	5	4	4	4	2	3	5	5	4	5	5	5	5	4	5	1	4
45	5	5	5	5	5	5	5	5	5	5	5	5	4	4	5	5	5	5	3	5
46	4	4	3	4	5	4	3	3	2	3	3	4	4	4	3	5	4	4	3	4
47	5	3	4	4	5	3	4	5	2	4	4	3	4	5	4	4	4	5	5	4
48	3	5	5	5	5	4	4	4	4	5	5	5	5	5	5	5	5	5	5	5
49	3	3	4	4	5	5	4	5	3	1	3	4	5	4	4	4	3	4	4	4
50	5	4	4	5	4	4	3	2	1	4	5	5	4	5	4	5	5	5	2	3
51	2	3	4	2	4	2	3	3	2	4	4	3	4	4	4	4	3	3	3	4
52	5	4	4	4	4	4	4	4	4	4	4	3	4	4	4	4	4	4	4	4
53	4	4	5	5	4	5	4	5	5	4	4	4	4	4	4	4	4	4	4	4
54	5	5	5	5	5	4	5	1	2	5	4	5	5	5	3	5	5	4	5	5
55	5	4	5	3	5	4	3	3	4	5	4	4	4	4	4	4	4	4	4	4
56	4	3	4	4	4	5	3	3	3	5	4	4	4	3	3	4	4	4	3	4

No.	<i>Personality Traits(X1)</i>					<i>Decision-Making Style(X2)</i>					<i>Pengetahuan Investasi(X3)</i>					<i>Keputusan Investasi(Y)</i>				
	P1	P2	P3	P4	P5	P6	P7	P8	P9	P10	P11	P12	P13	P14	P15	P16	P17	P18	P19	P20
57	3	4	3	3	3	1	1	1	1	1	4	3	3	4	2	5	5	5	4	4
58	2	4	1	2	4	4	2	1	1	3	2	5	3	2	2	1	1	1	1	1
59	3	2	3	1	3	3	3	3	4	1	2	2	2	2	2	2	3	2	4	2
60	5	3	5	3	5	5	5	4	1	3	1	5	5	2	5	5	5	5	5	5
61	3	5	5	3	5	5	1	3	3	5	3	5	5	4	5	5	5	5	3	5
62	3	4	4	4	4	4	3	3	2	5	5	5	5	5	5	5	3	4	2	4
63	5	5	5	5	5	5	5	1	5	4	5	5	5	5	5	5	5	5	1	5
64	5	3	3	3	3	4	4	4	3	5	3	3	3	2	3	5	3	3	3	3
65	4	4	3	4	3	4	2	2	2	3	4	4	3	4	4	4	4	4	2	3
66	4	3	4	3	3	3	5	5	2	4	2	4	4	5	2	5	3	3	5	5
67	4	4	4	4	4	4	4	4	4	4	4	4	4	4	4	4	4	4	4	4
68	5	5	5	5	5	5	1	3	1	3	5	5	5	5	5	5	3	5	1	5
69	2	5	5	2	5	3	1	2	5	2	4	5	4	2	1	5	4	5	1	5
70	4	5	5	5	5	5	3	4	4	5	5	5	4	4	5	5	5	5	5	4
71	3	4	3	4	4	4	4	4	4	4	2	4	3	4	2	4	4	4	4	3
72	1	4	5	5	5	5	5	2	2	4	5	5	5	4	4	5	5	5	1	4
73	1	5	4	5	4	5	2	3	3	5	4	4	4	3	4	5	5	4	2	4
74	3	4	4	2	5	4	5	2	4	4	4	5	5	4	4	5	5	5	1	5
75	4	5	3	4	3	5	3	2	3	5	4	5	3	4	2	4	3	5	3	4
76	4	5	4	4	5	4	2	1	3	5	5	5	4	4	5	5	4	5	1	4
77	2	5	4	5	5	5	2	2	1	5	5	5	5	5	5	5	5	5	2	5
78	5	5	5	5	5	5	1	1	1	5	4	5	4	1	3	5	5	5	1	5
79	4	5	5	4	3	4	3	2	4	5	5	5	5	5	5	5	5	5	3	4
80	4	3	2	4	3	4	3	3	2	3	2	4	3	5	2	5	4	4	2	4
81	5	5	5	2	5	5	1	1	1	5	5	5	5	5	5	5	3	5	2	5
82	4	3	2	5	4	4	2	3	3	3	3	4	4	5	4	5	3	4	2	3
83	4	2	4	4	4	4	2	2	2	2	5	5	4	4	5	5	3	2	1	4
84	4	5	4	5	5	5	1	1	5	5	2	5	5	5	5	5	5	4	1	5
85	1	4	1	2	5	2	4	1	4	4	5	5	5	5	5	5	5	4	5	4
86	4	4	5	3	4	3	3	4	2	4	5	5	4	5	4	4	4	2	3	4

No.	<i>Personality Traits(X1)</i>					<i>Decision-Making Style(X2)</i>					<i>Pengetahuan Investasi(X3)</i>					<i>Keputusan Investasi(Y)</i>				
	P1	P2	P3	P4	P5	P6	P7	P8	P9	P10	P11	P12	P13	P14	P15	P16	P17	P18	P19	P20
87	4	4	4	4	4	4	2	2	1	4	4	5	4	4	4	5	4	4	4	5
88	1	5	5	5	5	5	3	1	2	5	4	5	5	5	5	5	3	5	1	5
89	3	4	4	4	4	1	1	1	1	1	4	5	5	4	4	5	5	5	2	5
90	5	5	5	4	5	5	4	4	4	5	3	5	4	4	3	5	3	5	1	5
91	3	4	4	5	5	5	4	2	4	4	4	5	3	5	5	5	5	4	3	5
92	3	5	4	4	4	4	4	3	3	5	5	5	5	4	5	5	2	4	3	4
93	2	1	1	1	1	1	1	1	1	1	1	1	1	1	1	1	1	1	1	1
94	3	4	5	1	5	4	2	5	5	4	4	4	5	4	5	5	1	4	3	4
95	4	4	4	4	4	4	2	4	2	4	4	4	4	4	4	4	4	4	4	4
96	3	4	5	4	3	3	3	3	3	3	5	5	5	3	4	5	5	4	2	4
97	3	5	5	5	5	5	4	4	4	4	5	5	5	5	5	5	3	5	1	5
98	5	5	4	4	4	4	5	5	4	2	4	5	5	5	4	4	5	5	2	5
99	2	4	4	4	4	5	4	2	3	3	5	5	4	5	4	5	4	4	1	4
100	4	4	4	3	4	4	4	2	4	4	2	4	3	1	3	5	5	4	1	3

PERNYATAAN KUESIONER

Pertanyaan di bawah ini dalam rangka penelitian skripsi dengan judul :
**PENGARUH *PERSONALITY TRAITS*, *DECISION MAKING STYLE* DAN
PENGETAHUAN INVESTASI TERHADAP KEPUTUSAN INVESTASI
INVESTOR BANDAR LAMPUNG DI PASAR MODAL**

Petunjuk pengisian :

1. Jawablah pertanyaan yang diajukan dibawah ini dengan benar dan jujur.
2. Berilah tanda (√) pada salah satu jawaban yang paling benar.
3. Pertanyaan / pernyataan harus dijawab semua

SS = Sangat Setuju S = Setuju N = Netral
TS = Tidak Setuju STS = Sangat Tidak Setuju

IDENTITAS RESPONDEN

1. Nama Responden :
2. Jenis Kelamin : Laki – Laki Perempuan
3. Usia :
4. Pekerjaan : PNS Wiraswasta
 Mahasiswa Freelancer
5. Pekerjaan : SMA/SMK S1
 S2 D3
6. Pendapatan : ≤ Rp. 2,5 Jt Rp. 2,6 Jt - Rp. 3,7 Jt
 Rp. 3,8 Jt - Rp. 5,5 Jt Rp. 5,6 Jt - Rp. 7,5 Jt
 ≥ Rp. 7,5 Jt
7. Total Investasi yg dilakukan : < Rp. 1 Jt ≥ Rp. 1 Jt ≥ Rp. 7,5 Jt
 ≥ Rp. 5 Jt ≥ Rp. 10 Jt
8. Pengalaman Berinvestasi : ≤ 3 Bulan > 3 Bulan
 1-3 Tahun > 3 Tahun

DAFTAR PERNYATAAN

Personality Traits (X1)						
No	Pernyataan	STS (1)	TS (2)	N (3)	S (4)	SS (5)
1	Saya menginformasikan tentang investasi yang saya miliki kepada keluarga, teman dan rekan kerja					
2	Saya mampu mengatasi kekhawatiran tentang fluktuasi harga saham di pasar modal					
3	Saya mengelola keuangan bulanan untuk mengetahui pemasukkan dan pengeluaran berlebih					
4	Saya melakukan investasi dengan tujuan yang telah direncanakan dan berusaha tidak mengubah strategi investasi					
5	Saya memiliki kemampuan untuk mengontrol dan mendominasi keinginan-keinginan saya sendiri					

Decision Making Style (X2)						
No	Pernyataan	STS (1)	TS (2)	N (3)	S (4)	SS (5)
1	Saya memeriksa kembali fakta dan keakuratan data dari sumber informasi yang didapat sebelum mengambil keputusan investasi					
2	Saya memilih mengandalkan intuisi dan perasaan dalam membuat keputusan investasi					
3	Saya memilih mengandalkan intuisi dan perasaan dalam membuat keputusan investasi					
4	Saya memilih mengandalkan intuisi dan perasaan dalam membuat keputusan investasi					
5	Saya memilih mengandalkan intuisi dan perasaan dalam membuat keputusan investasi					

Pengetahuan Investasi (X3)						
No	Pernyataan	STS (1)	TS (2)	N (3)	S (4)	SS (5)
1	Saya mempelajari risiko investasi dipasar modal sebelum bertransaksi					
2	Saya memahami jenis-jenis dan risiko investasi (Seperti deposito, saham, obligasi dan reksadana)					
3	Saya mengetahui manfaat dan cara menyusun rencana anggaran keuangan					
4	Saya memahami fungsi diversifikasi adalah untuk mengurangi risiko investasi					
5	Saya mempelajari kelebihan dan kekurangan berinvestasi di pasar modal					

Keputusan Investasi (Y)						
No	Pernyataan	STS (1)	TS (2)	N (3)	S (4)	SS (5)
1	Saya melakukan investasi untuk mencapai tujuan keuangan dimasa depan yang lebih baik					
2	Saya mengutamakan capital gain dari produk investasi yang saya pilih					
3	Saya melakukan analisis produk untuk mengetahui return yang diharapkan sebelum berinvestasi					
4	Saya membuat keputusan investasi berdasarkan rekomendasi teman atau rekan kerja					
5	Saya melakukan evaluasi terhadap keputusan investasi yang saya lakukan					

Lampiran 2

Correlations

		Item1	Item2	Item3	Item4	Item5	Total
P1	Pearson Correlation	1	,221*	,311**	,109	,133	,602**
	Sig. (2-tailed)		,027	,002	,282	,186	,000
	N	100	100	100	100	100	100
P2	Pearson Correlation	,221*	1	,294**	,359**	,325**	,661**
	Sig. (2-tailed)	,027		,003	,000	,001	,000
	N	100	100	100	100	100	100
P3	Pearson Correlation	,311**	,294**	1	,255*	,545**	,729**
	Sig. (2-tailed)	,002	,003		,010	,000	,000
	N	100	100	100	100	100	100
P4	Pearson Correlation	,109	,359**	,255*	1	,220*	,598**
	Sig. (2-tailed)	,282	,000	,010		,028	,000
	N	100	100	100	100	100	100
P5	Pearson Correlation	,133	,325**	,545**	,220*	1	,649**
	Sig. (2-tailed)	,186	,001	,000	,028		,000
	N	100	100	100	100	100	100
Total	Pearson Correlation	,602**	,661**	,729**	,598**	,649**	1
	Sig. (2-tailed)	,000	,000	,000	,000	,000	
	N	100	100	100	100	100	100

Reliability Statistics

Cronbach's Alpha	N of Items
,640	5

Correlations

		Item1	Item2	Item3	Item4	Item5	Total
P6	Pearson Correlation	1	,095	,181	,222*	,524**	,589**
	Sig. (2-tailed)		,347	,072	,027	,000	,000
	N	100	100	100	100	100	100
P7	Pearson Correlation	,095	1	,349**	,360**	,111	,646**
	Sig. (2-tailed)	,347		,000	,000	,271	,000
	N	100	100	100	100	100	100
P8	Pearson Correlation	,181	,349**	1	,375**	,047	,652**
	Sig. (2-tailed)	,072	,000		,000	,642	,000
	N	100	100	100	100	100	100
P9	Pearson Correlation	,222*	,360**	,375**	1	,186	,699**
	Sig. (2-tailed)	,027	,000	,000		,065	,000
	N	100	100	100	100	100	100

P10	Pearson Correlation	,524**	,111	,047	,186	1	,550**
	Sig. (2-tailed)	,000	,271	,642	,065		,000
	N	100	100	100	100	100	100
Total	Pearson Correlation	,589**	,646**	,652**	,699**	,550**	1
	Sig. (2-tailed)	,000	,000	,000	,000	,000	
	N	100	100	100	100	100	100

Reliability Statistics

Cronbach's Alpha	N of Items
,616	5

Correlations

		Item1	Item2	Item3	Item4	Item5	Total
P11	Pearson Correlation	1	,460**	,346**	,525**	,554**	,780**
	Sig. (2-tailed)		,000	,000	,000	,000	,000
	N	100	100	100	100	100	100
P12	Pearson Correlation	,460**	1	,510**	,414**	,423**	,723**
	Sig. (2-tailed)	,000		,000	,000	,000	,000
	N	100	100	100	100	100	100
P13	Pearson Correlation	,346**	,510**	1	,363**	,542**	,695**
	Sig. (2-tailed)	,000	,000		,000	,000	,000
	N	100	100	100	100	100	100
P14	Pearson Correlation	,525**	,414**	,363**	1	,550**	,770**
	Sig. (2-tailed)	,000	,000	,000		,000	,000
	N	100	100	100	100	100	100
P15	Pearson Correlation	,554**	,423**	,542**	,550**	1	,818**
	Sig. (2-tailed)	,000	,000	,000	,000		,000
	N	100	100	100	100	100	100
Total	Pearson Correlation	,780**	,723**	,695**	,770**	,818**	1
	Sig. (2-tailed)	,000	,000	,000	,000	,000	
	N	100	100	100	100	100	100

Reliability Statistics

Cronbach's Alpha	N of Items
,814	5

Correlations

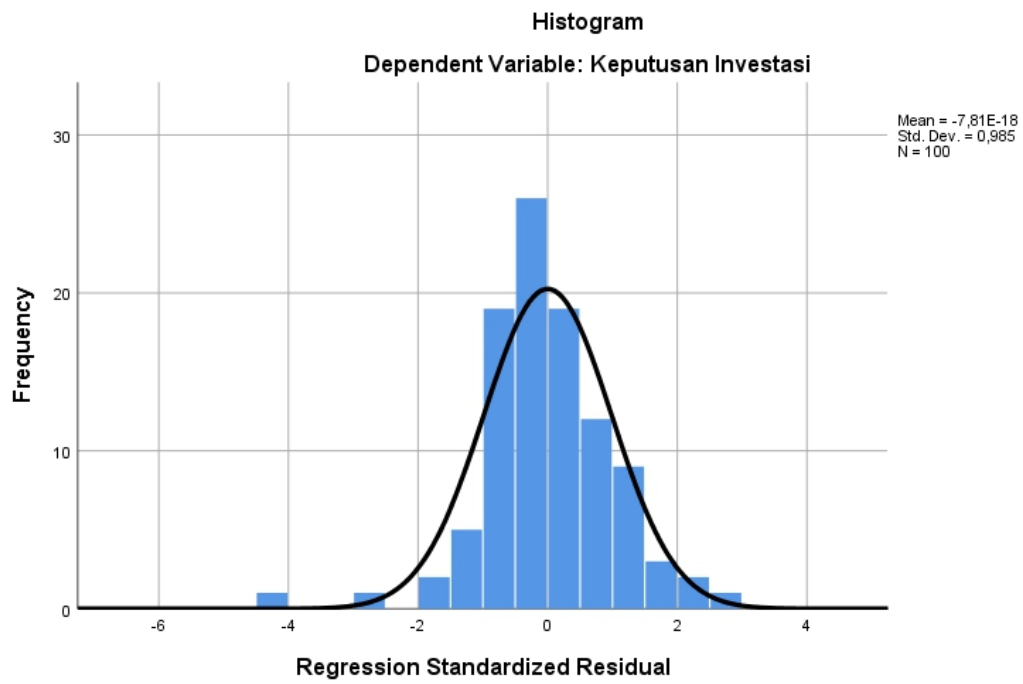
		Item1	Item2	Item3	Item4	Item5	Total
P16	Pearson Correlation	1	,429**	,599**	-,039	,614**	,692**
	Sig. (2-tailed)		,000	,000	,703	,000	,000
	N	100	100	100	100	100	100

P17	Pearson Correlation	,429**	1	,498**	,201*	,444**	,754**
	Sig. (2-tailed)	,000		,000	,045	,000	,000
	N	100	100	100	100	100	100
P18	Pearson Correlation	,599**	,498**	1	-,040	,664**	,737**
	Sig. (2-tailed)	,000	,000		,694	,000	,000
	N	100	100	100	100	100	100
P19	Pearson Correlation	-,039	,201*	-,040	1	,011	,469**
	Sig. (2-tailed)	,703	,045	,694		,912	,000
	N	100	100	100	100	100	100
P20	Pearson Correlation	,614**	,444**	,664**	,011	1	,736**
	Sig. (2-tailed)	,000	,000	,000	,912		,000
	N	100	100	100	100	100	100
Total	Pearson Correlation	,692**	,754**	,737**	,469**	,736**	1
	Sig. (2-tailed)	,000	,000	,000	,000	,000	
	N	100	100	100	100	100	100

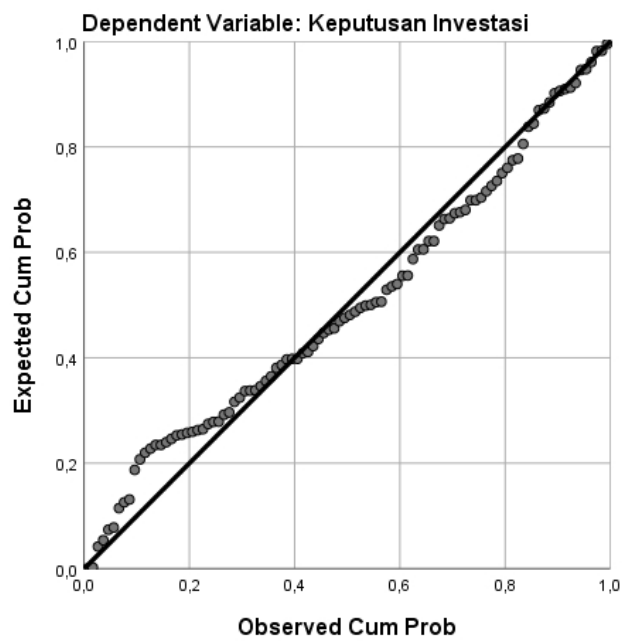
Reliability Statistics

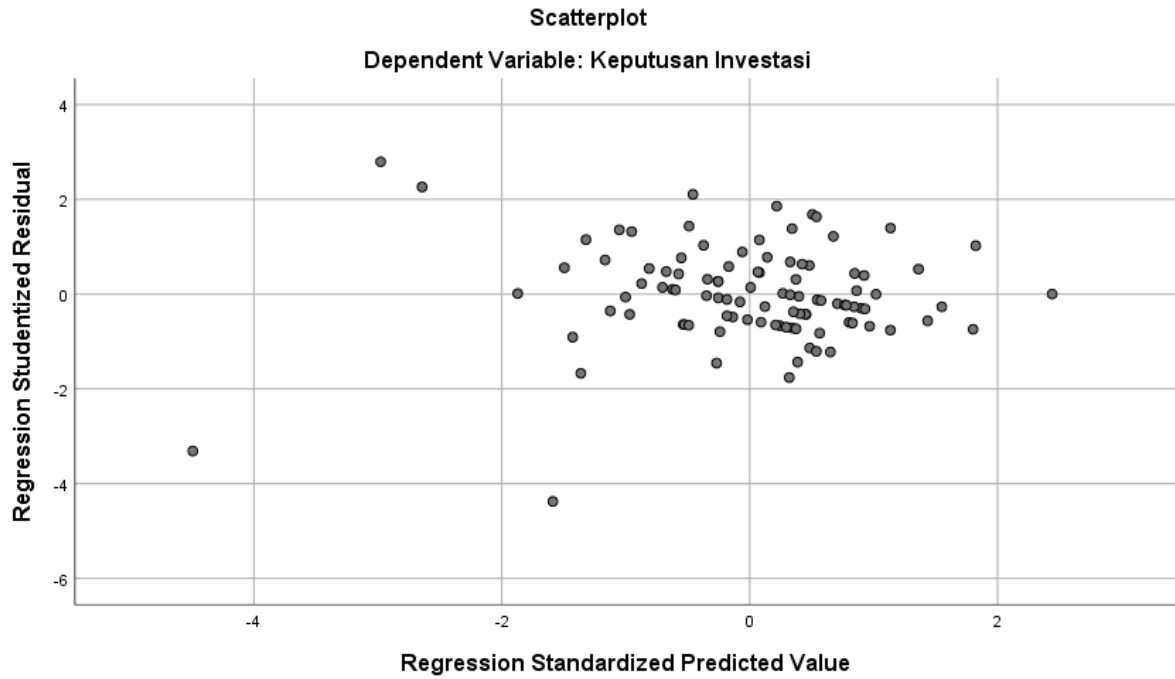
Cronbach's Alpha	N of Items
,646	5

Lampiran 3



Normal P-P Plot of Regression Standardized Residual





Regression

Coefficients^a

Model		Collinearity Statistics	
		Tolerance	VIF
1	Personality Traits	,651	1,536
	Decision-Making Style	,911	1,097
	Pengetahuan Investasi	,626	1,597

a. Dependent Variable: Keputusan Investasi

One-Sample Kolmogorov-Smirnov Test

		Unstandardized Residual
N		100
Normal Parameters ^{a,b}	Mean	,0000000
	Std. Deviation	2,86093401
Most Extreme Differences	Absolute	,106
	Positive	,064
	Negative	-,106
Test Statistic		,106
Asymp. Sig. (2-tailed)		,007 ^c
Monte Carlo Sig. (2-tailed)	Sig.	,192 ^d
	99% Confidence Interval Lower Bound	,182

Model Summary^b

Model	R	R Square	Adjusted R Square	Std. Error of the Estimate
1	,853 ^a	,727	,718	,87159

a. Predictors: (Constant), Pengetahuan Investasi, Decision-Making Style, Personality Traits

b. Dependent Variable: Keputusan Investasi

ANOVA^a

Model		Sum of Squares	df	Mean Square	F	Sig.
1	Regression	194,051	3	64,684	85,147	,000 ^b
	Residual	72,928	96	,760		
	Total	266,978	99			

a. Dependent Variable: Keputusan Investasi

b. Predictors: (Constant), Pengetahuan Investasi, Decision-Making Style, Personality Traits

Coefficients^a

Model		Unstandardized Coefficients		Standardized Coefficients	t	Sig.
		B	Std. Error	Beta		
1	(Constant)	11,121	,821		13,543	0,000
	Personality Traits	,216	,034	,424	6,415	0,000
	Decision-Making Style	,366	,025	,809	14,486	0,000
	Pengetahuan Investasi	-,099	,030	-,222	-3,297	0,051