

Lampiran II (Hasil Jawaban Responden)

NO.	E1	E2	E3	E4	E5	E6	E7	N	C1	C2	C3	CR4	C5	C6	C7	C8	C9	N	K1	K2	K3	K4	K5	K6	K7	K8	K9	K10	K11	K12	N
1	4	2	5	5	3	4	4	27	5	5	3	5	5	3	3	4	3	36	4	3	5	5	5	3	3	3	2	4	5	3	45
2	3	3	3	3	5	4	3	24	4	3	4	5	3	5	5	4	3	36	4	4	5	3	4	2	3	3	3	4	4	4	43
3	4	5	4	5	5	5	4	32	4	5	4	4	5	5	5	5	5	42	4	4	4	3	3	3	3	3	3	4	4	4	42
4	3	3	3	5	5	5	5	29	2	2	1	2	3	4	5	5	3	27	4	3	5	1	5	3	4	4	2	2	2	5	40
5	2	3	4	3	5	5	5	27	3	3	3	5	3	4	3	4	4	32	3	3	4	3	5	5	3	3	3	5	4	4	45
6	2	4	4	3	5	5	4	27	3	4	4	5	5	5	4	5	4	39	4	4	5	4	4	3	2	3	3	4	5	5	46
7	1	1	1	3	3	5	5	19	4	4	4	5	5	5	4	5	4	40	3	5	5	3	4	5	1	1	1	4	4	3	39
8	4	3	3	4	4	4	3	25	3	2	2	4	3	4	4	4	4	30	5	3	3	3	4	3	4	4	3	4	4	4	44
9	5	4	4	5	5	5	4	32	5	4	5	5	4	5	5	5	5	43	5	4	5	5	5	5	5	5	5	5	5	4	58
10	4	4	4	4	4	4	4	28	4	4	4	4	5	4	4	4	4	37	5	4	4	4	4	4	4	4	4	4	4	4	49
11	2	2	3	4	4	4	4	23	3	4	3	4	4	3	4	4	3	32	4	3	4	4	4	4	3	4	4	4	5	3	46
12	4	5	5	5	4	5	5	33	2	3	4	5	4	5	5	5	5	38	3	4	5	3	4	3	3	3	3	4	5	4	44
13	3	2	4	4	4	3	4	24	4	2	3	1	2	4	4	5	4	29	3	3	3	3	5	4	4	1	4	3	3	3	39
14	3	5	5	3	3	5	5	29	4	4	4	4	4	4	4	4	4	36	4	4	5	4	4	4	3	4	4	4	4	3	47
15	3	2	4	3	3	2	3	20	4	3	3	3	3	3	2	4	4	29	3	3	3	2	3	4	4	3	3	3	3	2	36
16	1	2	3	3	3	2	3	17	3	1	3	3	3	3	3	3	3	25	3	3	4	1	1	1	3	3	2	3	2	3	29
17	4	4	3	3	4	4	4	26	3	4	3	4	3	4	4	4	3	32	4	3	5	2	4	4	3	3	3	3	4	4	42
18	1	1	1	5	5	5	1	19	5	2	5	5	5	5	5	5	3	40	5	5	5	5	5	5	1	3	1	5	3	5	48
19	4	4	5	5	5	5	4	32	5	5	4	4	3	5	5	5	3	39	4	5	5	4	5	4	4	3	5	5	5	5	54
20	4	3	3	5	5	4	4	28	5	5	5	5	5	5	5	5	5	45	5	5	5	5	5	3	4	3	3	3	5	5	51
21	4	4	4	4	4	4	4	28	4	5	4	5	4	5	4	5	4	40	3	5	4	4	5	4	4	5	4	5	4	5	52
22	5	1	5	5	5	5	5	31	3	2	3	5	2	5	3	3	5	31	3	3	5	3	5	5	3	5	4	3	3	3	45
23	4	4	5	4	5	5	4	31	5	5	5	4	5	5	5	4	4	42	5	5	5	4	5	5	5	4	4	5	5	5	57
24	3	3	3	5	5	5	4	28	5	5	5	5	5	5	5	5	4	44	4	4	5	4	4	5	4	3	3	4	4	4	48
25	3	3	4	4	4	3	3	24	3	3	4	4	4	4	4	4	3	33	4	4	4	4	4	3	3	3	3	4	3	3	42
26	1	1	2	1	2	3	2	12	2	2	2	4	3	3	3	3	3	25	3	3	5	4	5	3	1	1	1	2	3	3	34
27	3	4	4	4	4	5	5	29	4	4	5	5	5	5	5	5	5	43	5	5	5	5	5	4	5	4	5	5	5	5	58
28	3	4	5	5	5	5	5	32	5	5	5	5	5	5	5	5	5	45	5	5	5	5	5	5	5	5	5	5	5	5	60
29	4	4	4	5	5	5	4	31	4	4	4	5	4	5	5	5	5	41	5	5	5	5	5	4	3	4	3	5	3	5	52

30	4	4	5	5	5	5	5	33	5	5	5	5	5	5	5	5	5	45	5	5	5	5	5	5	5	5	5	4	4	4	57
31	3	3	5	5	5	3	5	29	4	4	3	5	4	5	5	5	5	40	4	4	5	5	5	5	3	3	5	4	5	5	53
32	3	4	4	4	4	4	4	27	4	4	4	4	4	4	4	4	36	4	4	4	4	5	4	3	3	3	4	4	4	46	
33	4	4	4	3	5	5	4	29	4	4	4	5	3	5	5	4	4	38	5	4	3	4	4	4	4	4	4	4	4	49	
34	3	4	1	2	3	4	4	21	3	4	3	4	4	4	3	4	4	33	4	4	4	3	4	4	2	2	2	4	4	3	40
35	4	5	4	4	3	4	5	29	4	4	5	5	4	3	4	3	4	36	4	5	5	4	3	4	4	4	5	5	4	5	52
36	3	4	3	3	3	4	2	22	3	4	3	4	4	4	5	4	4	35	3	4	5	3	4	3	2	2	3	3	4	4	40
37	4	4	4	4	4	5	5	30	4	3	3	4	5	4	4	4	4	35	4	4	5	4	3	3	4	3	4	5	5	5	49
38	4	4	4	4	3	4	4	27	3	3	3	4	3	4	4	4	4	32	4	4	5	4	5	3	3	2	2	4	4	4	44
39	3	3	3	3	3	3	3	21	4	4	4	4	4	4	4	4	4	36	3	3	4	4	4	4	4	4	4	4	4	4	46
40	2	4	4	2	4	4	4	24	4	2	2	4	4	4	4	4	2	30	4	4	4	4	4	4	4	1	4	4	4	4	45
41	2	3	4	3	4	4	4	24	4	4	5	5	5	5	5	5	5	43	4	5	5	4	5	3	4	4	5	4	5	5	53
42	4	4	5	4	5	5	4	31	4	3	3	3	3	3	3	3	3	28	4	4	4	3	4	4	3	3	3	3	3	3	41
43	2	2	2	1	3	3	3	16	4	4	3	3	3	1	2	5	1	26	3	2	5	2	5	5	5	4	4	4	3	3	45
44	4	4	4	4	4	4	4	28	4	4	4	4	4	4	4	4	4	36	4	4	4	4	4	4	4	4	4	4	4	4	48
45	4	4	4	4	4	4	4	28	4	4	4	4	4	4	4	4	4	36	4	4	4	4	4	4	4	4	4	4	4	4	48
46	4	5	4	4	3	4	4	28	4	3	3	3	3	3	3	4	4	30	4	4	3	3	4	4	4	4	4	4	4	4	46
47	3	3	3	2	2	5	1	19	4	4	3	4	3	3	2	3	3	29	2	3	2	3	3	3	2	2	2	4	3	3	32
48	3	5	5	5	5	4	4	31	4	5	5	5	3	5	5	4	5	41	5	5	5	5	4	5	3	4	4	4	5	5	54
49	2	3	4	4	4	4	4	25	3	3	3	4	3	3	3	4	3	29	4	3	4	3	4	3	3	3	3	4	3	3	40
50	1	1	1	3	2	1	1	10	5	5	5	5	4	5	5	5	4	43	4	4	5	3	5	2	5	5	1	5	5	4	48
51	4	4	5	3	5	4	5	30	4	3	3	5	3	5	5	4	5	37	4	3	5	3	3	3	2	2	5	4	4	5	43
52	2	2	4	4	4	5	3	24	3	3	3	4	4	3	4	4	3	31	3	4	4	3	4	4	4	4	3	4	3	3	43
53	4	3	3	5	3	4	4	26	2	2	3	4	2	3	2	3	3	24	2	3	3	2	4	3	4	4	3	4	4	4	40
54	4	4	3	5	5	5	4	30	4	4	3	4	3	4	4	4	2	32	3	4	5	3	5	4	5	2	2	4	5	5	47
55	2	2	3	2	3	4	4	20	4	4	3	5	4	4	4	5	5	38	4	4	5	4	5	4	4	5	4	4	4	5	52
56	3	3	4	4	3	4	4	25	2	3	2	4	3	4	4	4	3	29	3	3	4	3	4	3	2	2	3	3	3	3	36
57	1	1	1	5	5	5	5	23	5	5	5	5	5	5	5	5	5	45	3	5	5	5	5	5	5	5	5	5	5	5	58
58	4	4	4	3	3	4	4	26	5	3	4	4	4	4	4	4	4	36	4	4	4	4	4	4	2	4	4	4	4	3	45
59	3	5	4	3	4	5	4	28	3	3	4	4	3	5	4	5	5	36	5	5	5	3	4	4	3	3	3	5	5	4	49
60	3	4	3	5	3	5	3	26	5	5	4	5	5	5	4	5	4	42	5	5	5	5	5	4	3	4	4	5	5	5	55

61	3	3	3	1	3	3	1	17	1	2	2	1	2	1	1	3	2	15	1	1	2	2	2	3	2	2	3	1	2	1	22	
62	5	4	5	5	4	4	4	31	4	4	4	4	4	4	4	4	4	36	4	4	4	4	4	4	4	4	4	4	4	4	48	
63	1	1	1	3	4	5	4	19	4	4	4	4	3	2	2	4	3	30	3	3	3	3	4	2	1	1	1	1	4	3	29	
64	3	4	4	4	4	5	3	27	3	3	3	4	3	4	4	4	4	32	3	4	5	3	4	3	3	3	3	3	4	3	41	
65	4	4	4	3	4	4	4	27	5	4	4	4	3	3	4	4	5	36	5	5	4	4	5	4	3	2	3	4	4	4	47	
66	4	5	5	3	5	5	5	32	3	3	3	5	3	3	3	3	3	29	3	3	5	3	5	3	3	4	5	3	5	5	47	
67	4	5	5	4	5	4	5	32	4	5	4	5	5	4	4	5	4	40	4	5	4	5	5	4	5	4	4	5	4	5	54	
68	2	3	3	4	4	3	3	22	5	4	4	4	5	5	5	5	4	41	5	5	5	4	4	2	4	4	3	4	5	5	50	
69	3	2	4	2	2	3	4	20	3	3	3	3	2	2	3	3	3	25	1	1	2	3	5	3	3	3	2	4	4	2	33	
70	3	4	2	4	3	4	2	22	5	3	5	4	4	4	4	5	4	38	5	4	4	4	4	4	4	3	3	4	4	4	47	
71	5	4	3	5	5	4	3	29	5	4	5	5	4	4	5	4	5	41	5	5	4	5	4	5	4	4	4	4	4	5	53	
72	4	2	5	4	4	4	5	28	4	4	4	5	4	4	4	5	5	39	5	5	5	3	5	5	4	3	5	4	5	5	54	
73	2	2	2	3	2	3	4	18	3	3	3	3	2	2	3	4	2	25	4	3	4	2	3	3	3	3	3	3	4	5	40	
74	1	4	5	5	5	5	5	30	5	5	5	5	5	5	5	5	5	45	3	5	5	5	5	5	3	2	3	4	5	5	50	
75	1	1	2	5	2	5	4	20	3	2	4	5	3	5	3	5	3	33	5	2	4	3	4	1	1	1	1	5	5	5	37	
76	2	2	2	3	2	2	2	15	4	2	2	3	2	4	4	4	4	29	3	4	4	1	4	4	1	1	1	1	2	4	4	33
77	5	5	5	3	5	4	4	31	3	4	3	4	3	5	4	4	3	33	3	4	5	4	3	3	3	2	2	5	3	3	40	
78	4	4	4	4	4	4	4	28	3	3	3	4	4	4	4	4	2	31	3	4	4	3	4	4	2	2	4	4	4	4	42	
79	5	5	5	5	5	5	5	35	5	5	5	5	5	5	5	5	5	45	5	5	5	5	5	5	5	5	5	5	5	5	60	
80	3	2	4	2	4	3	4	22	3	3	3	4	2	2	3	3	3	26	3	3	4	3	4	4	2	2	3	2	3	3	36	
81	1	1	2	4	3	5	3	19	1	5	4	2	1	2	3	4	5	27	5	4	3	2	1	1	2	3	4	5	5	3	38	
82	3	4	5	4	5	5	5	31	5	5	5	5	5	5	5	5	5	45	5	5	5	5	5	3	3	3	4	5	3	4	50	
83	1	1	2	4	5	5	5	23	3	3	2	4	3	5	5	5	5	35	3	1	5	3	5	3	1	1	3	1	5	5	36	
84	3	3	4	5	5	5	5	30	5	5	5	5	5	5	5	5	5	45	5	5	5	5	5	5	5	5	5	5	5	5	60	
85	1	1	4	5	4	4	5	24	3	3	3	5	4	4	3	5	4	34	3	4	5	4	5	4	3	5	2	2	4	4	45	
86	2	2	5	3	3	4	5	24	4	3	3	1	2	3	3	4	4	27	4	5	5	2	5	4	3	5	3	3	3	4	46	
87	4	4	4	4	4	4	4	28	4	4	4	4	4	4	4	4	4	36	4	4	4	4	4	4	4	4	4	4	4	4	48	
88	5	3	5	5	5	5	5	33	5	3	5	5	5	5	5	5	5	43	5	5	5	5	5	3	4	4	4	5	4	4	53	
89	4	3	4	4	4	4	4	27	4	4	4	3	4	4	4	4	4	35	4	4	4	5	3	4	4	5	4	4	4	3	48	
90	2	3	2	5	2	3	5	22	2	2	3	4	2	4	3	3	4	27	2	3	4	2	3	2	3	2	5	3	3	3	35	
91	2	2	3	3	3	3	3	19	3	3	3	2	3	4	3	4	4	29	2	2	5	3	4	3	2	3	3	2	4	3	36	

92	3	3	4	4	4	4	4	26	3	3	3	3	3	3	3	3	3	27	3	4	5	3	5	5	3	3	4	3	5	5	48
93	1	1	1	3	3	1	1	11	2	2	3	4	3	3	4	5	5	31	3	3	4	3	3	3	3	1	2	1	5	5	36
94	3	4	5	4	4	5	5	30	4	5	4	5	4	4	4	5	5	40	4	5	5	4	5	4	3	4	4	4	4	3	49
95	5	5	5	5	5	5	5	35	3	5	3	5	4	5	5	5	5	40	5	5	5	3	4	3	4	4	5	5	5	5	53
96	1	1	2	3	1	4	5	17	2	1	1	4	4	3	4	4	2	25	4	3	3	2	5	2	2	1	4	4	4	2	36
97	3	4	4	3	4	4	4	26	3	4	3	4	4	4	3	4	4	33	4	4	5	4	5	4	3	3	3	4	4	3	46
98	4	5	4	5	4	5	4	31	5	4	5	4	5	4	5	4	5	41	4	5	4	5	4	5	4	5	4	5	4	5	54
99	4	5	3	4	3	4	3	26	3	2	2	3	3	5	5	5	4	32	3	3	3	3	5	5	3	4	3	4	4	4	44
100	2	3	5	5	4	4	4	27	5	4	4	4	3	4	4	4	4	36	4	5	3	3	5	4	4	2	2	3	4	4	43
101	3	2	4	4	4	4	3	24	3	4	4	4	4	3	3	4	4	33	4	5	5	3	4	2	2	2	2	4	4	4	41
102	5	3	5	5	5	5	1	29	5	3	5	5	3	5	5	5	5	41	5	5	5	3	5	5	3	3	3	5	5	5	52
103	4	4	4	4	4	4	4	28	4	4	4	4	4	4	4	4	4	36	4	4	4	4	4	4	4	4	4	4	4	4	48
104	3	2	2	3	4	4	4	22	3	3	3	4	3	3	3	4	3	29	3	3	4	3	3	4	2	2	2	3	4	3	36
105	4	4	5	4	4	5	4	30	4	4	4	4	4	4	3	4	4	35	4	4	5	4	5	5	3	4	4	4	4	5	51
106	4	5	5	4	5	5	4	32	3	3	3	5	4	4	4	4	4	34	4	3	5	3	5	3	3	3	2	2	5	4	42
107	3	3	4	3	5	3	3	24	4	4	4	3	3	4	4	5	4	35	3	4	3	3	4	3	3	4	3	3	4	4	41
108	4	3	5	4	4	4	4	28	3	4	4	4	4	4	4	4	4	35	4	4	4	4	4	4	4	4	4	4	4	4	48
109	3	3	3	4	4	4	2	23	4	4	4	4	4	4	4	4	4	36	4	4	4	4	3	3	3	3	3	4	4	4	43
110	3	5	5	4	5	5	5	32	5	3	4	4	3	4	4	4	4	35	5	5	5	3	5	3	4	2	4	4	5	3	48
111	2	2	4	4	4	4	2	22	4	4	4	4	4	4	4	4	4	36	4	4	4	4	4	4	4	4	4	4	4	4	48
112	5	5	5	5	5	5	5	35	5	5	5	5	5	5	5	5	5	45	5	5	5	5	5	5	5	5	5	5	5	5	60
113	5	4	4	4	5	3	3	28	4	3	4	5	4	4	3	5	4	36	4	5	4	4	3	3	2	3	4	4	5	5	46
114	2	2	1	3	4	4	1	17	3	2	3	3	3	5	4	5	3	31	4	4	3	2	5	5	3	3	3	3	3	5	43
115	3	3	4	3	4	4	3	24	4	3	3	4	3	3	3	3	3	29	3	4	4	3	4	3	2	3	3	3	3	3	38
116	2	2	2	2	3	2	2	15	3	2	3	3	2	3	2	3	3	24	2	2	3	3	2	2	2	2	2	2	2	2	26
117	5	5	5	5	5	5	5	35	5	5	5	5	5	5	5	5	5	45	5	5	5	5	5	5	5	5	5	5	5	5	60
118	4	4	3	3	3	4	4	25	3	3	3	4	3	4	4	4	4	32	4	4	4	4	4	4	4	4	4	4	4	4	48
119	2	3	4	3	3	2	4	21	5	4	3	4	3	3	4	4	3	33	4	4	4	3	3	3	4	3	3	3	3	3	40
120	5	5	5	3	4	4	4	30	3	3	3	4	2	3	3	4	4	29	3	4	4	2	4	4	1	4	5	3	4	4	42

Lampiran III (Hasil Uji Frekuensi)

Usia

		Frequency	Percent	Valid Percent	Cumulative Percent
Valid	17-20	23	19.2	19.2	19.2
	21-25	93	77.5	77.5	96.7
	26-30	4	3.3	3.3	100.0
	Total	120	100.0	100.0	

Jenis Kelamin

		Frequency	Percent	Valid Percent	Cumulative Percent
Valid	Laki Laki	35	29.2	29.2	29.2
	Perempuan	85	70.8	70.8	100.0
	Total	120	100.0	100.0	

Pekerjaan

		Frequency	Percent	Valid Percent	Cumulative Percent
Valid	Pns/Bumn	3	2.5	2.5	2.5
	Karyawan Swasta	7	5.8	5.8	8.3
	Wiraswasta	4	3.3	3.3	11.7
	Pelajar/Mahasiswa	95	79.2	79.2	90.8
	Lainnya	11	9.2	9.2	100.0
	Total		120	100.0	100.0

Varian

		Frequency	Percent	Valid Percent	Cumulative Percent
Valid	1 Varian	21	17.5	17.5	17.5
	2 Varian	37	30.8	30.8	48.3
	> 3 Varian	62	51.7	51.7	100.0
	Total	120	100.0	100.0	

Gerai

		Frequency	Percent	Valid Percent	Cumulative Percent
Valid	1 Gerai	41	34.2	34.2	34.2
	2 Gerai	34	28.3	28.3	62.5
	> 3 Gerai	45	37.5	37.5	100.0
	Total	120	100.0	100.0	

EWOM 1

		Frequency	Percent	Valid Percent	Cumulative Percent
Valid	Sangat Tidak Setuju	14	11.7	11.7	11.7
	Tidak Setuju	20	16.7	16.7	28.3
	Cukup Setuju	35	29.2	29.2	57.5
	Setuju	38	31.7	31.7	89.2
	Sangat Setuju	13	10.8	10.8	100.0
	Total	120	100.0	100.0	

EWOM 2

		Frequency	Percent	Valid Percent	Cumulative Percent
Valid	Sangat Tidak Setuju	13	10.8	10.8	10.8
	Tidak Setuju	20	16.7	16.7	27.5
	Cukup Setuju	28	23.3	23.3	50.8
	Setuju	40	33.3	33.3	84.2
	Sangat Setuju	19	15.8	15.8	100.0
	Total	120	100.0	100.0	

EWOM 3

		Frequency	Percent	Valid Percent	Cumulative Percent
Valid	Sangat Tidak Setuju	8	6.7	6.7	6.7
	Tidak Setuju	12	10.0	10.0	16.7
	Cukup Setuju	22	18.3	18.3	35.0
	Setuju	45	37.5	37.5	72.5
	Sangat Setuju	33	27.5	27.5	100.0
	Total	120	100.0	100.0	

EWOM 4

		Frequency	Percent	Valid Percent	Cumulative Percent
Valid	Sangat Tidak Setuju	3	2.5	2.5	2.5
	Tidak Setuju	7	5.8	5.8	8.3
	Cukup Setuju	34	28.3	28.3	36.7
	Setuju	42	35.0	35.0	71.7
	Sangat Setuju	34	28.3	28.3	100.0
	Total	120	100.0	100.0	

EWOM 5

		Frequency	Percent	Valid Percent	Cumulative Percent
Valid	Sangat Tidak Setuju	1	.8	.8	.8
	Tidak Setuju	8	6.7	6.7	7.5
	Cukup Setuju	27	22.5	22.5	30.0
	Setuju	44	36.7	36.7	66.7
	Sangat Setuju	40	33.3	33.3	100.0
	Total	120	100.0	100.0	

EWOM 6

		Frequency	Percent	Valid Percent	Cumulative Percent
Valid	Sangat Tidak Setuju	2	1.7	1.7	1.7
	Tidak Setuju	5	4.2	4.2	5.8
	Cukup Setuju	15	12.5	12.5	18.3
	Setuju	52	43.3	43.3	61.7
	Sangat Setuju	46	38.3	38.3	100.0
	Total	120	100.0	100.0	

EWOM 7

		Frequency	Percent	Valid Percent	Cumulative Percent
Valid	Sangat Tidak Setuju	7	5.8	5.8	5.8
	Tidak Setuju	7	5.8	5.8	11.7
	Cukup Setuju	19	15.8	15.8	27.5
	Setuju	55	45.8	45.8	73.3
	Sangat Setuju	32	26.7	26.7	100.0
	Total	120	100.0	100.0	

Cita Rasa 1

		Frequency	Percent	Valid Percent	Cumulative Percent
Valid	Sangat Tidak Setuju	2	1.7	1.7	1.7
	Tidak Setuju	8	6.7	6.7	8.3
	Cukup Setuju	37	30.8	30.8	39.2
	Setuju	44	36.7	36.7	75.8
	Sangat Tidak Setuju	29	24.2	24.2	100.0
	Total	120	100.0	100.0	

Cita Rasa 2

		Frequency	Percent	Valid Percent	Cumulative Percent
Valid	Sangat Tidak Setuju	2	1.7	1.7	1.7
	Tidak Setuju	16	13.3	13.3	15.0
	Cukup Setuju	36	30.0	30.0	45.0
	Setuju	43	35.8	35.8	80.8
	Sangat Tidak Setuju	23	19.2	19.2	100.0
	Total	120	100.0	100.0	

Cita Rasa 3

		Frequency	Percent	Valid Percent	Cumulative Percent
Valid	Sangat Tidak Setuju	2	1.7	1.7	1.7
	Tidak Setuju	8	6.7	6.7	8.3
	Cukup Setuju	46	38.3	38.3	46.7
	Setuju	40	33.3	33.3	80.0
	Sangat Tidak Setuju	24	20.0	20.0	100.0
	Total	120	100.0	100.0	

Cita Rasa 4

		Frequency	Percent	Valid Percent	Cumulative Percent
Valid	Sangat Tidak Setuju	3	2.5	2.5	2.5
	Tidak Setuju	3	2.5	2.5	5.0
	Cukup Setuju	14	11.7	11.7	16.7
	Setuju	56	46.7	46.7	63.3
	Sangat Tidak Setuju	44	36.7	36.7	100.0
	Total	120	100.0	100.0	

Cita Rasa 5

		Frequency	Percent	Valid Percent	Cumulative Percent
Valid	Sangat Tidak Setuju	1	.8	.8	.8
	Tidak Setuju	12	10.0	10.0	10.8
	Cukup Setuju	41	34.2	34.2	45.0
	Setuju	40	33.3	33.3	78.3
	Sangat Tidak Setuju	26	21.7	21.7	100.0
	Total	120	100.0	100.0	

Cita Rasa 6

		Frequency	Percent	Valid Percent	Cumulative Percent
Valid	Sangat Tidak Setuju	2	1.7	1.7	1.7
	Tidak Setuju	5	4.2	4.2	5.8
	Cukup Setuju	24	20.0	20.0	25.8
	Setuju	48	40.0	40.0	65.8
	Sangat Tidak Setuju	41	34.2	34.2	100.0
	Total	120	100.0	100.0	

Cita Rasa 7

		Frequency	Percent	Valid Percent	Cumulative Percent
Valid	Sangat Tidak Setuju	1	.8	.8	.8
	Tidak Setuju	6	5.0	5.0	5.8
	Cukup Setuju	27	22.5	22.5	28.3
	Setuju	50	41.7	41.7	70.0
	Sangat Tidak Setuju	36	30.0	30.0	100.0
	Total	120	100.0	100.0	

Cita Rasa 8

		Frequency	Percent	Valid Percent	Cumulative Percent
Valid	Cukup Setuju	15	12.5	12.5	12.5
	Setuju	59	49.2	49.2	61.7
	Sangat Tidak Setuju	46	38.3	38.3	100.0
	Total	120	100.0	100.0	

Cita Rasa 9

		Frequency	Percent	Valid Percent	Cumulative Percent
Valid	Sangat Tidak Setuju	1	.8	.8	.8
	Tidak Setuju	6	5.0	5.0	5.8
	Cukup Setuju	28	23.3	23.3	29.2
	Setuju	52	43.3	43.3	72.5
	Sangat Tidak Setuju	33	27.5	27.5	100.0
	Total	120	100.0	100.0	

Keputusan Pembelian 1

		Frequency	Percent	Valid Percent	Cumulative Percent
Valid	Sangat Tidak Setuju	2	1.7	1.7	1.7
	Tidak Setuju	5	4.2	4.2	5.8
	Cukup Setuju	33	27.5	27.5	33.3
	Setuju	50	41.7	41.7	75.0
	Sangat Setuju	30	25.0	25.0	100.0
	Total	120	100.0	100.0	

Keputusan Pembelian 2

		Frequency	Percent	Valid Percent	Cumulative Percent
Valid	Sangat Tidak Setuju	3	2.5	2.5	2.5
	Tidak Setuju	4	3.3	3.3	5.8
	Cukup Setuju	27	22.5	22.5	28.3
	Setuju	49	40.8	40.8	69.2
	Sangat Setuju	37	30.8	30.8	100.0
	Total	120	100.0	100.0	

Keputusan Pembelian 3

		Frequency	Percent	Valid Percent	Cumulative Percent
Valid	Tidak Setuju	3	2.5	2.5	2.5
	Cukup Setuju	14	11.7	11.7	14.2
	Setuju	43	35.8	35.8	50.0
	Sangat Setuju	60	50.0	50.0	100.0
	Total	120	100.0	100.0	

Keputusan Pembelian 4

		Frequency	Percent	Valid Percent	Cumulative Percent
Valid	Sangat Tidak Setuju	3	2.5	2.5	2.5
	Tidak Setuju	12	10.0	10.0	12.5
	Cukup Setuju	44	36.7	36.7	49.2
	Setuju	38	31.7	31.7	80.8
	Sangat Setuju	23	19.2	19.2	100.0
	Total	120	100.0	100.0	

Keputusan Pembelian 5

		Frequency	Percent	Valid Percent	Cumulative Percent
Valid	Sangat Tidak Setuju	2	1.7	1.7	1.7
	Tidak Setuju	2	1.7	1.7	3.3
	Cukup Setuju	15	12.5	12.5	15.8
	Setuju	49	40.8	40.8	56.7
	Sangat Setuju	52	43.3	43.3	100.0
	Total	120	100.0	100.0	

Keputusan Pembelian 6

		Frequency	Percent	Valid Percent	Cumulative Percent
Valid	Sangat Tidak Setuju	3	2.5	2.5	2.5
	Tidak Setuju	8	6.7	6.7	9.2
	Cukup Setuju	37	30.8	30.8	40.0
	Setuju	46	38.3	38.3	78.3
	Sangat Setuju	26	21.7	21.7	100.0
	Total	120	100.0	100.0	

Keputusan Pembelian 7

		Frequency	Percent	Valid Percent	Cumulative Percent
Valid	Sangat Tidak Setuju	8	6.7	6.7	6.7
	Tidak Setuju	18	15.0	15.0	21.7
	Cukup Setuju	42	35.0	35.0	56.7
	Setuju	38	31.7	31.7	88.3
	Sangat Setuju	14	11.7	11.7	100.0
	Total	120	100.0	100.0	

Keputusan Pembelian 8

		Frequency	Percent	Valid Percent	Cumulative Percent
Valid	Sangat Tidak Setuju	10	8.3	8.3	8.3
	Tidak Setuju	19	15.8	15.8	24.2
	Cukup Setuju	37	30.8	30.8	55.0
	Setuju	38	31.7	31.7	86.7
	Sangat Setuju	16	13.3	13.3	100.0
	Total	120	100.0	100.0	

Keputusan Pembelian 9

		Frequency	Percent	Valid Percent	Cumulative Percent
Valid	Sangat Tidak Setuju	7	5.8	5.8	5.8
	Tidak Setuju	16	13.3	13.3	19.2
	Cukup Setuju	39	32.5	32.5	51.7
	Setuju	39	32.5	32.5	84.2
	Sangat Setuju	19	15.8	15.8	100.0
	Total	120	100.0	100.0	

Keputusan Pembelian 10

		Frequency	Percent	Valid Percent	Cumulative Percent
Valid	Sangat Tidak Setuju	4	3.3	3.3	3.3
	Tidak Setuju	8	6.7	6.7	10.0
	Cukup Setuju	22	18.3	18.3	28.3
	Setuju	58	48.3	48.3	76.7
	Sangat Setuju	28	23.3	23.3	100.0
	Total	120	100.0	100.0	

Keputusan Pembelian 11

		Frequency	Percent	Valid Percent	Cumulative Percent
Valid	Tidak Setuju	4	3.3	3.3	3.3
	Cukup Setuju	21	17.5	17.5	20.8
	Setuju	58	48.3	48.3	69.2
	Sangat Setuju	37	30.8	30.8	100.0
	Total	120	100.0	100.0	

Keputusan Pembelian 12

		Frequency	Percent	Valid Percent	Cumulative Percent
Valid	Sangat Tidak Setuju	1	.8	.8	.8
	Tidak Setuju	4	3.3	3.3	4.2
	Cukup Setuju	31	25.8	25.8	30.0
	Setuju	42	35.0	35.0	65.0
	Sangat Setuju	42	35.0	35.0	100.0
	Total	120	100.0	100.0	

Lampiran IV (Hasil Validitas Variabel)

Indikator Electronic Word of Mouth

		Correlations							
		X01	X02	X03	X04	X05	X06	X07	TOTAL
X01	Pearson Correlation	1	.524**	.658**	.582**	.404*	.272	.379*	.785**
	Sig. (2-tailed)		.003	<.001	<.001	.027	.147	.039	<.001
	N	30	30	30	30	30	30	30	30
X02	Pearson Correlation	.524**	1	.584**	.270	.355	.417*	.442*	.745**
	Sig. (2-tailed)	.003		<.001	.149	.054	.022	.014	<.001
	N	30	30	30	30	30	30	30	30
X03	Pearson Correlation	.658**	.584**	1	.352	.219	.191	.538**	.736**
	Sig. (2-tailed)	<.001	<.001		.056	.245	.313	.002	<.001
	N	30	30	30	30	30	30	30	30
X04	Pearson Correlation	.582**	.270	.352	1	.644**	.491**	.284	.711**
	Sig. (2-tailed)	<.001	.149	.056		<.001	.006	.128	<.001
	N	30	30	30	30	30	30	30	30
X05	Pearson Correlation	.404*	.355	.219	.644**	1	.617**	.217	.662**
	Sig. (2-tailed)	.027	.054	.245	<.001		<.001	.250	<.001
	N	30	30	30	30	30	30	30	30
X06	Pearson Correlation	.272	.417*	.191	.491**	.617**	1	.517**	.672**
	Sig. (2-tailed)	.147	.022	.313	.006	<.001		.003	<.001
	N	30	30	30	30	30	30	30	30
X07	Pearson Correlation	.379*	.442*	.538**	.284	.217	.517**	1	.672**
	Sig. (2-tailed)	.039	.014	.002	.128	.250	.003		<.001
	N	30	30	30	30	30	30	30	30
TOTAL	Pearson Correlation	.785**	.745**	.736**	.711**	.662**	.672**	.672**	1
	Sig. (2-tailed)	<.001	<.001	<.001	<.001	<.001	<.001	<.001	
	N	30	30	30	30	30	30	30	30

** . Correlation is significant at the 0.01 level (2-tailed).

* . Correlation is significant at the 0.05 level (2-tailed).

Indikator Cita Rasa

Correlations

		X01	X02	X03	X04	X05	X06	X07	X08	X09	N
X01	Pearson Correlation	1	.637**	.735**	.301	.519**	.409*	.374*	.421*	.252	.724**
	Sig. (2-tailed)		<,001	<,001	.106	.003	.025	.042	.021	.178	<,001
	N	30	30	30	30	30	30	30	30	30	30
X02	Pearson Correlation	.637**	1	.611**	.467**	.670**	.419*	.415*	.491**	.337	.794**
	Sig. (2-tailed)	<,001		<,001	.009	<,001	.021	.023	.006	.068	<,001
	N	30	30	30	30	30	30	30	30	30	30
X03	Pearson Correlation	.735**	.611**	1	.574**	.689**	.680**	.565**	.490**	.482**	.891**
	Sig. (2-tailed)	<,001	<,001		<,001	<,001	<,001	.001	.006	.007	<,001
	N	30	30	30	30	30	30	30	30	30	30
X04	Pearson Correlation	.301	.467**	.574**	1	.534**	.517**	.240	.159	.358	.646**
	Sig. (2-tailed)	.106	.009	<,001		.002	.003	.202	.400	.052	<,001
	N	30	30	30	30	30	30	30	30	30	30
X05	Pearson Correlation	.519**	.670**	.689**	.534**	1	.376*	.452*	.479**	.297	.780**
	Sig. (2-tailed)	.003	<,001	<,001	.002		.040	.012	.007	.111	<,001
	N	30	30	30	30	30	30	30	30	30	30
X06	Pearson Correlation	.409*	.419*	.680**	.517**	.376*	1	.741**	.646**	.576**	.781**
	Sig. (2-tailed)	.025	.021	<,001	.003	.040		<,001	<,001	<,001	<,001
	N	30	30	30	30	30	30	30	30	30	30
X07	Pearson Correlation	.374*	.415*	.565**	.240	.452*	.741**	1	.708**	.310	.699**
	Sig. (2-tailed)	.042	.023	.001	.202	.012	<,001		<,001	.096	<,001
	N	30	30	30	30	30	30	30	30	30	30
X08	Pearson Correlation	.421*	.491**	.490**	.159	.479**	.646**	.708**	1	.404*	.692**
	Sig. (2-tailed)	.021	.006	.006	.400	.007	<,001	<,001		.027	<,001
	N	30	30	30	30	30	30	30	30	30	30
X09	Pearson Correlation	.252	.337	.482**	.358	.297	.576**	.310	.404*	1	.584**

	Sig. (2-tailed)	.178	.068	.007	.052	.111	<,001	.096	.027		<,001
	N	30	30	30	30	30	30	30	30	30	30
N	Pearson Correlation	.724**	.794**	.891**	.646**	.780**	.781**	.699**	.692**	.584**	1
	Sig. (2-tailed)	<,001	<,001	<,001	<,001	<,001	<,001	<,001	<,001	<,001	
	N	30	30	30	30	30	30	30	30	30	30

** . Correlation is significant at the 0.01 level (2-tailed).

* . Correlation is significant at the 0.05 level (2-tailed).

Y12	Pearson Correlation	.577**	.636**	.432*	.358	.451*	.146	.287	.366*	.240	.478**	.333	1	.652**
	Sig. (2-tailed)	<.001	<.001	.017	.052	.012	.443	.124	.047	.201	.008	.072		<.001
	N	30	30	30	30	30	30	30	30	30	30	30	30	30
N	Pearson Correlation	.708**	.699**	.407*	.752**	.617**	.576**	.601**	.651**	.712**	.724**	.650**	.652**	1
	Sig. (2-tailed)	<.001	<.001	.026	<.001	<.001	<.001	<.001	<.001	<.001	<.001	<.001	<.001	
	N	30	30	30	30	30	30	30	30	30	30	30	30	30

** . Correlation is significant at the 0.01 level (2-tailed).

* . Correlation is significant at the 0.05 level (2-tailed).

Lampiran V (Hasil Uji Reliabilitas)

Case Processing Summary

		N	%
Cases	Valid	120	100.0
	Excluded ^a	0	.0
	Total	120	100.0

a. Listwise deletion based on all variables in the procedure.

Reliability Statistics	
Cronbach's Alpha	N of Items
.830	7

Case Processing Summary

		N	%
Cases	Valid	120	100.0
	Excluded ^a	0	.0
	Total	120	100.0

a. Listwise deletion based on all variables in the procedure.

Reliability Statistics

Cronbach's Alpha	N of Items
.900	9

Case Processing Summary

		N	%
Cases	Valid	120	100.0
	Excluded ^a	0	.0
	Total	120	100.0

a. Listwise deletion based on all variables in the procedure.

Reliability Statistics

Cronbach's Alpha	N of Items
.877	12

Lampiran VI (Hasil Uji Normalitas)

One-Sample Kolmogorov-Smirnov Test

		Unstandardized Residual
N		120
Normal Parameters ^{a,b}	Mean	.0000000
	Std. Deviation	3.74023949
Most Extreme Differences	Absolute	.060
	Positive	.051
	Negative	-.060
Test Statistic		.060
Asymp. Sig. (2-tailed) ^c		.200 ^d

a. Test distribution is Normal.

b. Calculated from data.

Lampiran VI (Hasil Uji Linieritas)

ANOVA Table

			Sum of Squares	df	Mean Square	F	Sig.
Keputusan Pembelian * e-WOM	Between Groups	(Combined)	3744.922	22	170.224	5.663	<,001
		Linearity	2930.460	1	2930.460	97.492	<,001
		Deviation from Linearity	814.461	21	38.784	1.290	.201
	Within Groups		2915.670	97	30.058		
	Total		6660.592	119			

ANOVA Table

			Sum of Squares	df	Mean Square	F	Sig.
Keputusan Pembelian * Cita Rasa	Between Groups	(Combined)	4885.941	22	222.088	12.139	<,001
		Linearity	4539.794	1	4539.794	248.139	<,001
		Deviation from Linearity	346.147	21	16.483	.901	.590
	Within Groups		1774.651	97	18.295		
	Total		6660.592	119			

Lampiran VI (Hasil Uji Multikolinierita)

Coefficients^a

Model		Unstandardized Coefficients		Standardized Coefficients	t	Sig.	Collinearity Statistics	
		B	Std. Error	Beta			Tolerance	VIF
1	(Constant)	5.838	2.141		2.727	.007		
	e-WOM	.436	.077	.310	5.661	<,001	.713	1.403
	Cita Rasa	.812	.067	.660	12.048	<,001	.713	1.403

a. Dependent Variable: Keputusan Pembelian

Lampiran VII (Hasil Uji Regresi Berganda)

Model Summary

Model	R	R Square	Adjusted R Square	Std. Error of the Estimate
1	.866 ^a	.750	.746	3.77207

a. Predictors: (Constant), CITA RASA, E-WOM

ANOVA^a

Model		Sum of Squares	df	Mean Square	F	Sig.
1	Regression	4995.854	2	2497.927	175.558	<,001 ^b
	Residual	1664.738	117	14.229		
	Total	6660.592	119			

a. Dependent Variable: KEPUTUSAN PEMBELIAN

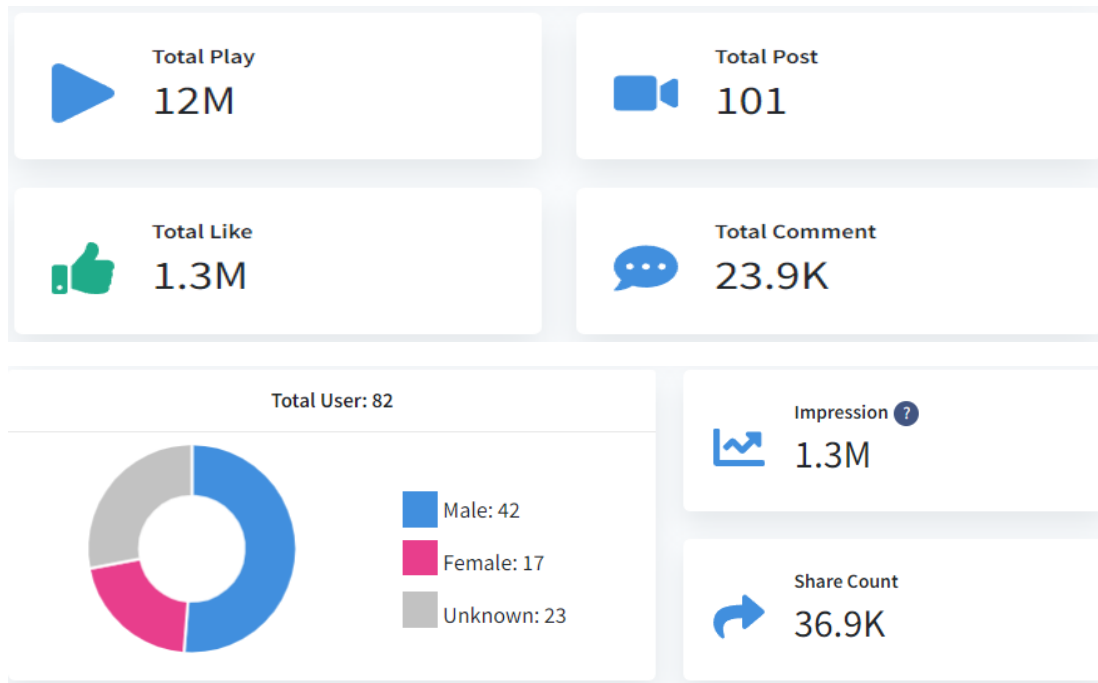
b. Predictors: (Constant), CITA RASA, E-WOM

Coefficients^a

Model		Unstandardized Coefficients		Standardized Coefficients	t	Sig.
		B	Std. Error	Beta		
1	(Constant)	5.838	2.141		2.727	.007
	E-WOM	.436	.077	.310	5.661	<,001
	CITA RASA	.812	.067	.660	12.048	<,001

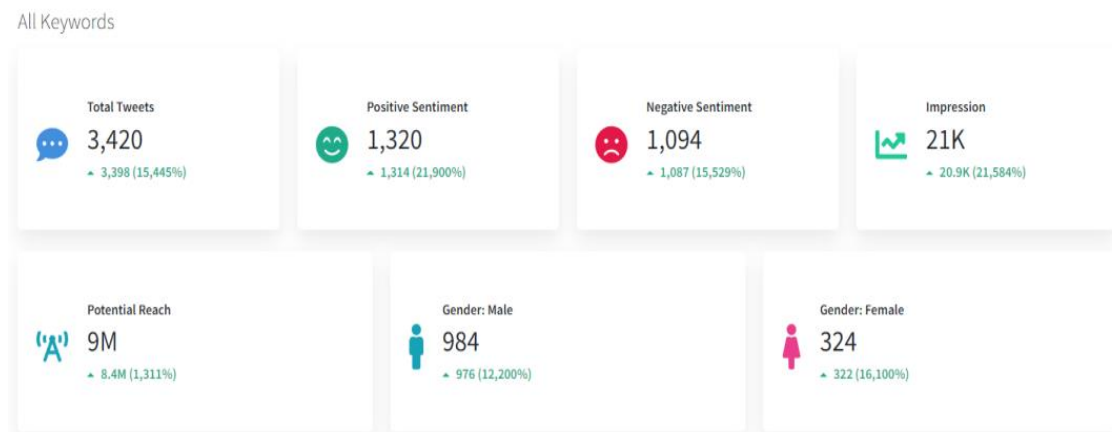
Lampiran X (Gambar Infografik TikTok & Twitter Mengenai Mixue)

Infografik TikTok



Sumber: analisis.netray.id (2022)

Infografik Twitter



Sumber: analisis.netray.id (2022)

Lampiran XI (Gambar Hasil Jumlah Ulasan Konsumen Mixue Di Google Maps)

This screenshot shows the search results for 'mixue' in Lampung. The search bar at the top contains the word 'mixue'. The results are listed in two columns. The left column shows three results, and the right column shows three results. Each result includes the name of the Mixue branch, its rating (represented by stars), the number of reviews, the address, and the status (open or closed). A small thumbnail image of the branch is also provided for each entry.

Branch Name	Rating	Reviews	Address	Status
Mixue Pramuka - Ice cream and Tea	4,6	237	Es Krim · Jl. Pramuka	Tutup · Buka pukul 10.00
Mixue - Pagar Alam	4,6	213	Es Krim · Jl. ZA. Pagar Alam No.43	Tutup · Buka pukul 10.00
Mixue Kemiling	4,6	236	Es Krim · Jl. Teuku cikditiro Ruko, Jl. Wisma Mas No.16	
MIXUE Tanjung Senang	3,7	116	Es Krim · J7QJ+FHf, Jl. Ratu Dibalau	Tutup · Buka pukul 10.00
Mixue Woltermonginsidi	4,5	134	Es Krim · Jl. Wolter Monginsidi No.19	Tutup · Buka pukul 10.00
MIXUE IMAM BONJOL BAMBU KUNING	4,5	71	Produsen makanan · Jl. Imam Bonjol No.140	


This screenshot shows a different set of search results for 'mixue' in Lampung. The search bar at the top contains the word 'mixue'. The results are listed in two columns. The left column shows three results, and the right column shows three results. Each result includes the name of the Mixue branch, its rating (represented by stars), the number of reviews, the address, and the status (open or closed). A small thumbnail image of the branch is also provided for each entry.

Branch Name	Rating	Reviews	Address	Status
Mixue gatot subroto,pahoman,Bandar lampung	4,5	102	Es Krim	Tutup · Buka pukul 10.00
Mixue Antasari - Ice Cream and Tea	4,7	415	Es Krim · Jl. P. Antasari No.145	Tutup · Buka pukul 10.00
Mixue Kemiling Bandar			Tidak ada ulasan Es Krim · H6Q2+836	
Mixue perwata	4,4	19	Es Krim · Jl. Laksamana R.E.Martadinata	Tutup · Buka pukul 09.00
MIXUE Ryacudu Korpri Bandar Lampung	3,3	127	Es Krim · J7HX+95F, Jl. Ryacudu	
MIXUE LAMPUNG CITY MALL	4,5	164	Es Krim · H74J+Q5V	Tutup · Buka pukul 10.00

← → ↻ 🏠 google.com/maps/place/MIXUE+PANJANG+2/@-5

Gmail Maps Translate YouTube Terjemahkan Berita

MIXUE PANJANG 2, Jalan Yos Sudar: 🔍 ✕



Disimpan

Terbaru

Kota Bandar... Lampung

MIXUE PANJANG 2

4,0 ★★★★★ (6)
Toko Es Krim

Ringkasan Ulasan Tentang

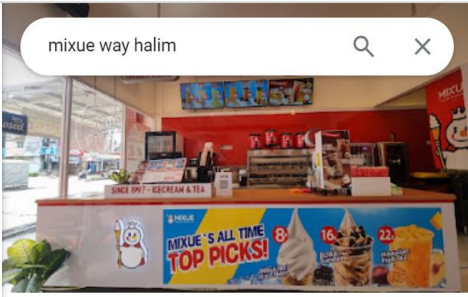
Rute Simpan Di Sekitar Kirim ke ponsel Bagikan

✓ Makan di tempat · ✓ Bawa pulang >

← → ↻ 🏠 google.com/maps/place/MIXUE+WAY+HALIM+LA

Gmail Maps Translate YouTube Terjemahkan Berita

mixue way halim 🔍 ✕



Disimpan

Terbaru

Kota Bandar... Lampung

MIXUE WAY HALIM LAMPUNG

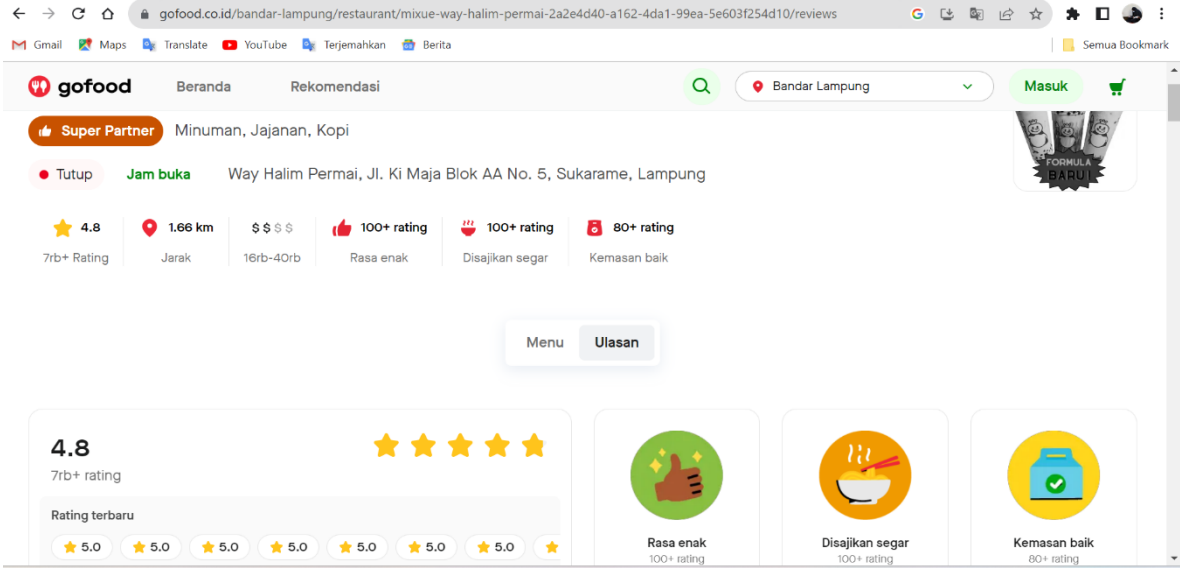
4,6 ★★★★★ (322)
Toko Es Krim

Ringkasan Ulasan Tentang

Rute Simpan Di Sekitar Kirim ke ponsel Bagikan

✓ Makan di tempat · ✓ Bawa pulang
✓ Antar tanpa bertemu >

Lampiran XII (Gambar Hasil Ulasan Mixue Way Halim di GoFood)



Lampiran XIII (Hasil Pra Survei terhadap 30 responden)

No.	Usia	Berapa Kali Pernah Membeli Es Krim Mixue	Seberapa Sering Membeli Es Krim Mixue	Jumlah Varian Yang Pernah Dibeli	Alasan Membeli Es Krim Mixue
1	di atas 17 tahun	lebih dari 2 kali	seminggu sekali	lebih dari dua varian	Karena banyak yg rekomendasi
2	di atas 17 tahun	lebih dari 2 kali	seminggu sekali	lebih dari dua varian	Karena rekomendasi orang lain
3	di atas 17 tahun	lebih dari 2 kali	seminggu sekali	lebih dari dua varian	Karena viral
4	di atas 17 tahun	lebih dari 2 kali	seminggu sekali	lebih dari dua varian	Karena banyak yang membicarakan
5	di atas 17 tahun	hanya sekali	dua minggu sekali	hanya satu varian	Harganya murah
6	di atas 17 tahun	lebih dari 2 kali	dua minggu sekali	lebih dari dua varian	Rekomendasi orang lain
7	di atas 17 tahun	lebih dari 2 kali	dua minggu sekali	lebih dari dua varian	Rasanya enak dan unik
8	di atas 17 tahun	lebih dari 2 kali	dua minggu sekali	lebih dari dua varian	Murah dan enak
9	di atas 17 tahun	lebih dari 2 kali	seminggu sekali	lebih dari dua varian	Enak dan banyak yang rekomendasi
10	di atas 17 tahun	lebih dari 2 kali	seminggu sekali	lebih dari dua varian	Rekomendasi teman
11	di atas 17 tahun	hanya sekali	sebulan sekali	hanya satu varian	Viral
12	di atas 17 tahun	lebih dari 2 kali	seminggu sekali	lebih dari dua varian	Banyak yang rekomendasi
13	di atas 17 tahun	lebih dari 2 kali	seminggu sekali	lebih dari dua varian	Rekomendasi untuk mencoba rasa lain
14	di atas 17 tahun	lebih dari 2 kali	seminggu sekali	lebih dari dua varian	Review dan rekomendasi konsumen di sosmed
15	di atas 17 tahun	lebih dari 2 kali	dua minggu sekali	lebih dari dua varian	Rasanya enak dan nagih
16	di atas 17 tahun	lebih dari 2 kali	seminggu sekali	lebih dari dua varian	Enak
17	di atas 17 tahun	lebih dari 2 kali	seminggu sekali	lebih dari dua varian	Rekomendasi teman
18	di atas 17 tahun	lebih dari 2 kali	sebulan sekali	hanya satu varian	Viral sih
19	di atas 17 tahun	lebih dari 2 kali	seminggu sekali	lebih dari dua varian	Karena banyak review di sosmed
20	di atas 17 tahun	lebih dari 2 kali	seminggu sekali	lebih dari dua varian	Rasanya enak
21	di atas 17 tahun	lebih dari 2 kali	dua minggu sekali	lebih dari dua varian	Murah

22	di atas 17 tahun	lebih dari 2 kali	seminggu sekali	lebih dari dua varian	Rasanya yang enak dan berbeda dari yang lain
23	di atas 17 tahun	hanya sekali	sebulan sekali	hanya satu varian	Rasanya enak dan segar
24	di atas 17 tahun	hanya sekali	sebulan sekali	hanya satu varian	Murah harganya
25	di atas 17 tahun	lebih dari 2 kali	seminggu sekali	lebih dari dua varian	Viral dan banyak yang rekomendasi
26	di atas 17 tahun	lebih dari 2 kali	seminggu sekali	lebih dari dua varian	Rasanya enak
27	di atas 17 tahun	hanya sekali	sebulan sekali	lebih dari dua varian	Enak dan sangat segar
28	di atas 17 tahun	lebih dari 2 kali	seminggu sekali	lebih dari dua varian	Mixue sangat viral
29	di atas 17 tahun	lebih dari 2 kali	dua minggu sekali	lebih dari dua varian	Karena lezat dan enak
30	di atas 17 tahun	lebih dari 2 kali	seminggu sekali	lebih dari dua varian	Banyak yang suka dan rekomendasi kan