

LAMPIRAN

Data Tender

Nama Tender	Kode Tender
Pembangunan Talud/Bronjong Jl Raja Kesuma Yuda Kel Sumur Putri	4628193
Pembangunan Gedung Kantor Kelurahan Kupang Teba	4611193
Pembangunan Gedung Kantor Kelurahan Kupang Teba	4611193
Penataan Ruang Sidang Kantor Pengadilan Negeri Tanjung Karang	5038193
Rehabilitasi Ruang Kelas SDN 2 SUMBERREJO	4644193
Rehabilitasi Ruang Kelas SMPN 10 Bandar Lampung	4645193
Rehabilitasi Ruang Kelas SMPN 13 Bandar Lampung	4648193
Pemeliharaan Jalan Pahlawan Kec Kedaton	4563193
Pemeliharaan/Rekonstruksi/Peningkatan Jalan Ki Agus Anang (Rigit) Kec Panjang	4562193
Pemeliharaan/Rekonstruksi/Peningkatan Jalan Gemini Kec Rajabasa	4561193
Pembuatan Relief dan Penataan Taman Al-Furqon	4549193
Renovasi atap dan plafond Kantor Dinas Pekerjaan Umum Kota Bandar Lampung	4607193
Pembangunan Kantor Lurah Sawah Lama Kecamatan Tanjung Karang Timur	4604193
Pembangunan Embung di kantor Dinas PU	4597193
Pembangunan Kantor Lurah Sawah Lama Kecamatan Tanjung Karang Timur	4604193
Pembangunan Embung di kantor Dinas PU	4597193
Pengadaan Bahan Material Jalan	4538193
Renovasi Rumah Sakit Umum Daerah A Dadi Tjokrodipo	4606193
Pemeliharaan/Rekonstruksi/Peningkatan Jalan Cipto Mangunkusumo Kec Teluk Betung Utara	4567193
Belanja Jasa Kebersihan Kantor (Outsourcing)	4518193
Pengadaan Bahan material saluran	4534193
Pemeliharaan/Rekonstruksi/Peningkatan Jalan Alimudin Umar (Rigit) Kec Sukabumi	4560193
Pemeliharaan /Rekonstruksi/Peningkatan Jalan Pangeran Tirtayasa KecSukabumi	4559193
Pengadaan Bahan Material	4545193
Pembangunan Sarana Olahraga Makorem 043/Gatam	4565193
Pengadaan Material HRS	4537193
Pembangunan Gedung Pengujian Kendaraan/KIR Dinas Perhubungan Kota Bandar Lampu	4564193
Pembangunan Gedung Sentra UKM Kota Bandar Lampung	4566193
Renovasi Rumah Sakit Umum Daerah A Dadi Tjokrodipo	4606193
Pembangunan gedung pelayanan publik satu atap	4550193

Lampiran Hasil Penawaran Tender

Jumlah Peserta Tender	Nilai Pekerjaan Tender	Lama Waktu Pekerjaan (bulan)	Nilai Penawaran Pemenang
6 peserta	Rp 1.000.000.000,00	3	Rp 984.657.161,00
4 peserta	Rp 1.000.000.000,00	2	Rp 982.807.993,00
4 peserta	Rp 1.000.000.000,00	3	Rp 982.807.993,00
7 peserta	Rp 1.000.000.000,00	4	Rp 994.524.002,00
4 peserta	Rp 1.188.000.000,00	2	Rp 1.166.440.091,00
10 peserta	Rp 1.360.800.000,00	1	Rp 1.335.520.204,00
5 peserta	Rp 1.458.000.000,00	1	Rp 1.436.792.395,00
3 peserta	Rp 1.500.000.000,00	2	Rp 1.470.392.623,00
3 peserta	Rp 1.500.000.000,00	2	Rp 1.480.490.310,00
3 peserta	Rp 1.500.000.000,00	2	Rp 1.483.176.822,00
10 peserta	Rp 1.500.000.000,00	3	Rp 1.470.335.161,00
4 peserta	Rp 1.500.000.000,00	1	Rp 998.461.042,00
8 peserta	Rp 1.500.000.000,00	3	Rp 1.474.167.584,00
5 peserta	Rp 1.566.500.000,00	1	Rp 1.540.674.517,00
8 peserta	Rp 1.500.000.000,00	3	Rp 1.474.167.584,00
5 peserta	Rp 1.566.500.000,00	2	Rp 1.540.674.517,00
7 peserta	Rp 1.661.000.000,00	3	Rp 1.618.075.360,00
8 peserta	Rp 2.000.000.000,00	1	Rp 1.997.602.021,00
5 peserta	Rp 2.300.000.000,00	3	Rp 2.249.104.000,00
6 peserta	Rp 2.975.000.000,00	2	Rp 2.944.206.210,00
10 peserta	Rp 3.472.432.500,00	1	Rp 3.384.246.800,00
4 peserta	Rp 3.500.000.000,00	2	Rp 3.452.102.318,00
4 peserta	Rp 3.606.523.000,00	1	Rp 3.537.409.351,00
15 peserta	Rp 3.749.975.000,00	2	Rp 3.671.188.950,00
12 peserta	Rp 5.000.000.000,00	2	Rp 4.996.283.851,00
8 peserta	Rp 7.000.000.000,00	3	Rp 6.915.559.956,00
12 peserta	Rp 7.000.000.000,00	3	Rp 6.972.703.924,00
16 peserta	Rp 8.000.000.000,00	3	Rp 7.879.850.000,00
8 peserta	Rp 2.000.000.000,00	2	Rp 1.997.602.021,00
18 peserta	Rp 35.000.000.000,00	3	Rp 34.896.607.900,00

Lampiran SPSS

Variables Entered/Removed^a

Model	Variables Entered	Variables Removed	Method
1	Lama Waktu Pekerjaan , Nilai Pekerjaan Tender , Jumlah Peserta Tender ^b	.	Enter

a. Dependent Variable: Nilai Penawaran Pemenang

b. All requested variables entered.

Model Summary

Model	R	R Square	Adjusted R Square	Std. Error of the Estimate
1	1.000 ^a	1.000	1.000	91079224.082

a. Predictors: (Constant), Lama Waktu Pekerjaan , Nilai Pekerjaan Tender , Jumlah Peserta Tender

ANOVA^a

Model	Sum of Squares	df	Mean Square	F	Sig.
1 Regression	111866693011223560000.000	3	372888976704078540000.000	44951.160	.000 ^b
Residual	215681051541541952.000	26	8295425059290075.000		
Total	111888261116377710000.000	29			

a. Dependent Variable: Nilai Penawaran Pemenang

b. Predictors: (Constant), Lama Waktu Pekerjaan , Nilai Pekerjaan Tender , Jumlah Peserta Tender

Coefficients^a

Model	Unstandardized Coefficients		Standardized Coefficients	t	Sig.
	B	Std. Error	Beta		

1	(Constant)	-	53679057.762		-2.009	.055
		107864133.332				
	Jumlah Peserta Tender	746862.361	5615127.992	.000	.133	.895
	Nilai Pekerjaan Tender	.997	.004	.999	279.724	.000
	Lama Waktu Pekerjaan	27662031.115	20726387.910	.004	1.335	.194

a. Dependent Variable: Nilai Penawaran Pemenang

Model Summary^b

Model	R	R Square	Adjusted R Square	Std. Error of the Estimate	Durbin-Watson
1	1.000 ^a	1.000	1.000	91079224.082	2.099

a. Predictors: (Constant), Lama Waktu Pekerjaan , Nilai Pekerjaan Tender , Jumlah Peserta Tender

b. Dependent Variable: Nilai Penawaran Pemenang

Coefficients^a

Model	Unstandardized Coefficients		Standardized Coefficients	t	Sig.	Collinearity Statistics	
	B	Std. Error	Beta			Tolerance	VIF
1 (Constant)	-	53679057.762		-2.009	.055		
	107864133.332						
Jumlah Peserta Tender	746862.361	5615127.992	.000	.133	.895	.568	1.761
Nilai Pekerjaan Tender	.997	.004	.999	279.724	.000	.582	1.720
Lama Waktu Pekerjaan	27662031.115	20726387.910	.004	1.335	.194	.928	1.077

a. Dependent Variable: Nilai Penawaran Pemenang

Collinearity Diagnostics^a

Model	Dimension	Eigenvalue	Condition Index	(Constant)	Variance Proportions		
					Jumlah Peserta Tender	Nilai Pekerjaan Tender	Lama Waktu Pekerjaan
1	1	3.253	1.000	.01	.01	.02	.01
	2	.590	2.348	.02	.00	.54	.02
	3	.100	5.713	.00	.76	.28	.38
	4	.058	7.503	.97	.23	.15	.59

a. Dependent Variable: Nilai Penawaran Pemenang

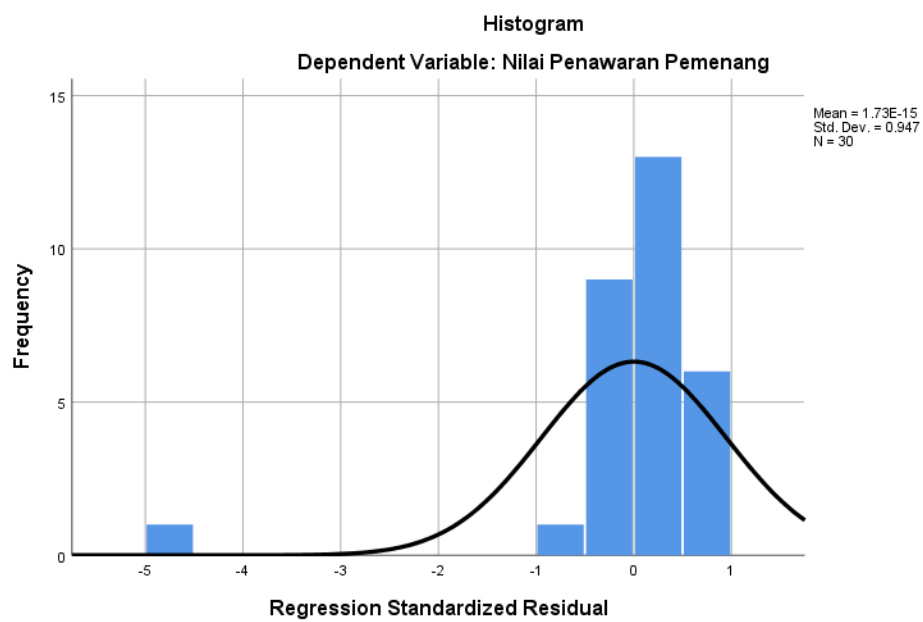
Residuals Statistics^a

	Minimum	Maximum	Mean	Std. Deviation	N
Predicted Value	947401856.00	34881974272.00	3577621088.70	6210855152.715	30
Std. Predicted Value	-.423	5.040	.000	1.000	30
Standard Error of Predicted Value	18057908.000	87875928.000	30804676.506	12749384.566	30
Adjusted Predicted Value	945171840.00	34684817408.00	3572220286.80	6177091170.617	30
Residual	-419756032.000	77920264.000	.000	86239652.361	30
Std. Residual	-4.609	.856	.000	.947	30
Stud. Residual	-4.900	.911	.009	1.014	30
Deleted Residual	-474463200.000	211790464.000	5400801.901	105206911.249	30
Stud. Deleted Residual	-17.359	.908	-.409	3.227	30
Mahal. Distance	.173	26.029	2.900	4.630	30
Cook's Distance	.000	1.258	.075	.265	30
Centered Leverage Value	.006	.898	.100	.160	30

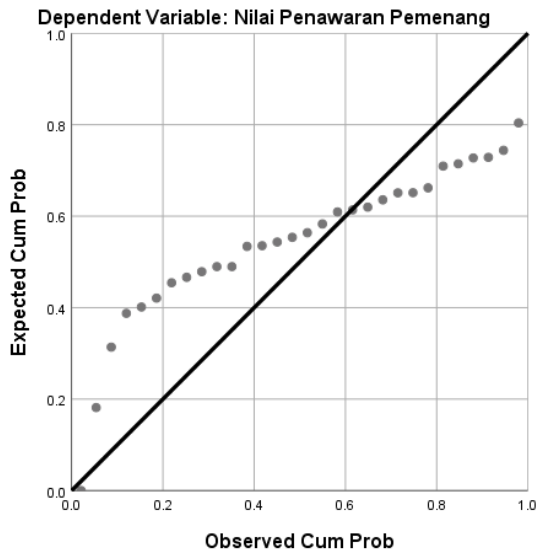
a. Dependent Variable: Nilai Penawaran Pemenang

Descriptive Statistics

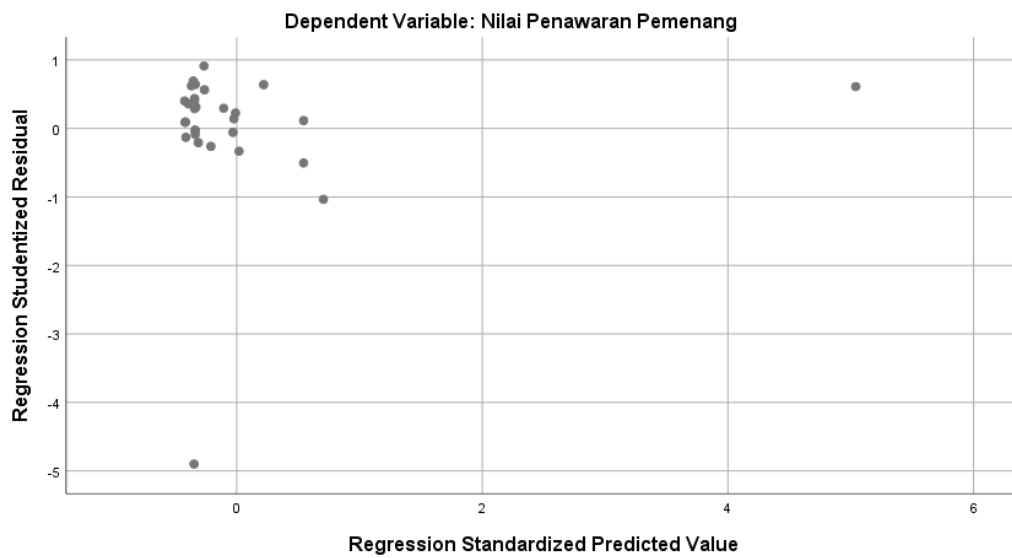
	N	Minimum	Maximum	Mean	Std. Deviation
Jumlah Peserta Tender	30	3	18	7.40	3.997
Nilai Pekerjaan Tender	30	100000000 0	3500000000 0	3630157683. 33	6222822397. 354
Lama Waktu Pekerjaan	30	1	4	2.20	.847
Nilai Penawaran Pemenang	30	982807993	3489660790 0	3577621088. 70	6211453856. 035
Valid N (listwise)	30				



Normal P-P Plot of Regression Standardized Residual



Scatterplot



One-Sample Kolmogorov-Smirnov Test

Unstandardized
Residual

N		30
Normal Parameters ^{a,b}	Mean	-.2881289
	Std. Deviation	2.94584955
Most Extreme Differences	Absolute	.076
	Positive	.076

	Negative	-.067
Test Statistic		.076
Asymp. Sig. (2-tailed)		.200 ^{c,d}

- a. Test distribution is Normal.
- b. Calculated from data.
- c. Lilliefors Significance Correction.
- d. This is a lower bound of the true significance.