

BAB IV

HASIL DAN PEMBAHASAN

4.1 Hasil Analisis kebutuhan

Hasil dari sistem dan perancangan yang sudah dibuat sesuai dengan permintaan dari rancangan dan prototype yang sudah diajukan kepada pengguna, maka dari tanggapan pengguna sistem ini terutama dari toko *lockdown sticker* yang menjadi 1 sampel dalam penelitian ini sudah disetujui oleh pengguna tersebut, dengan hasil dari sistem yang diajukan sebagai berikut :

- a. Hasil dari sistem yang dibutuhkan oleh pengguna adalah sistem informasi *e-commerce* berbasis *website* di bandar lampung, sistem ini nantinya akan digunakan sebagai tempat penjualan barang variasi khusus mobil dengan banyak toko dan konsumen dapat mencari atau bertransaksi didalam sistem tersebut.
- b. Hasil dari sistem tersebut dari permintaan pengguna untuk dapat dipasangkan iklan di sistem informasi *e-commerce* tersebut yang berada pada tampilan *home* utama konsumen.
- c. Hasil penelitian data dalam wawancara di toko *lockdown sticker* yang berada di bandar lampung dengan data barang dan harganya juga akan berubah sesuai dengan design yang diinginkan dan type mobil yang berbeda, maka data tersebut disajikan pada tabel 4.1 sebagai berikut :

Data Harga Toko <i>Lockdown sticker</i>		
No	Barang	Harga
1	Full decal stiker mobil printing	Rp. 6,000,000
2	Full wapping stiker mobil	Rp. 3.200,000
3	Wrapping stiker kap atas	Rp. 200,000
4	Smok/hybrid full depan & belakang	Rp. 300,000
5	Decall Cutting stiker Mobil full	Rp. 5,000,000

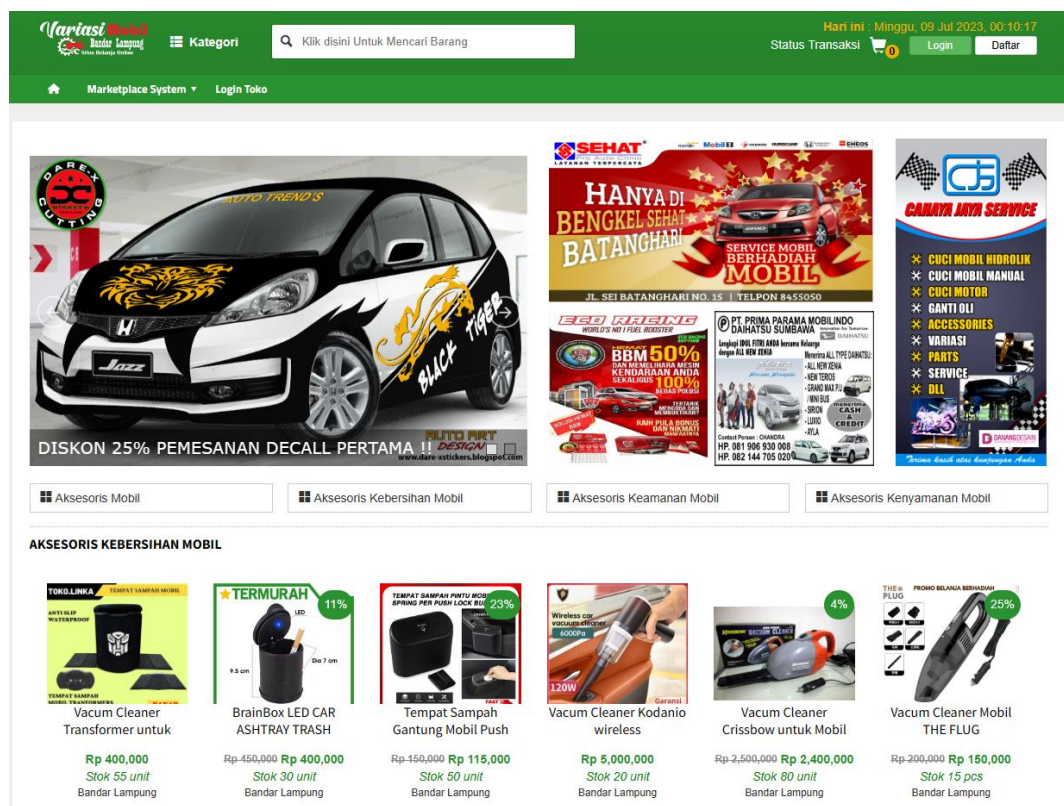
Tabel 4. 1 Daftar Harga Barang Toko *Lockdown sticker*

4.2 Hasil Implementasi Pada Sistem

4.2.1 Implementasi Bagian Konsumen

1. Tampilan *Home* Utama Konsumen

Merupakan tampilan awal pada *website*. Tampilan *home* berisi informasi berbagai macam produk variasi mobil yang dijual pada *website e-commerce* variasi mobil di bandar lampung pada yang menjadi tampilan awal yang akan diakses oleh konsumen, berikut adalah tampilan *home* utama konsumen pada gambar 4.1 :



Gambar 4.1 Tampilan Halaman *Home* Utama

2. Implementasi Tampilan Pendaftaran Konsumen

Implementasi tampilan halaman pendaftaran Konsumen untuk membuat akun dan bisa mengakses halaman berikutnya, berikut adalah tampilan pendaftaran konsumen pada gambar 4.2 :

Pendaftaran Pembeli
Pendaftaran Penjual

PENTING! Lengkapi Form dibawah ini untuk mendaftarkan diri Sebagai Pembeli, harap di isi dengan data yang sebenar-benarnya sesuai dengan KTP, Terima kasih...

Username *

Password *

Nama Lengkap *

E-mail *

Provinsi *

Kota *

Kecamatan *

Alamat *

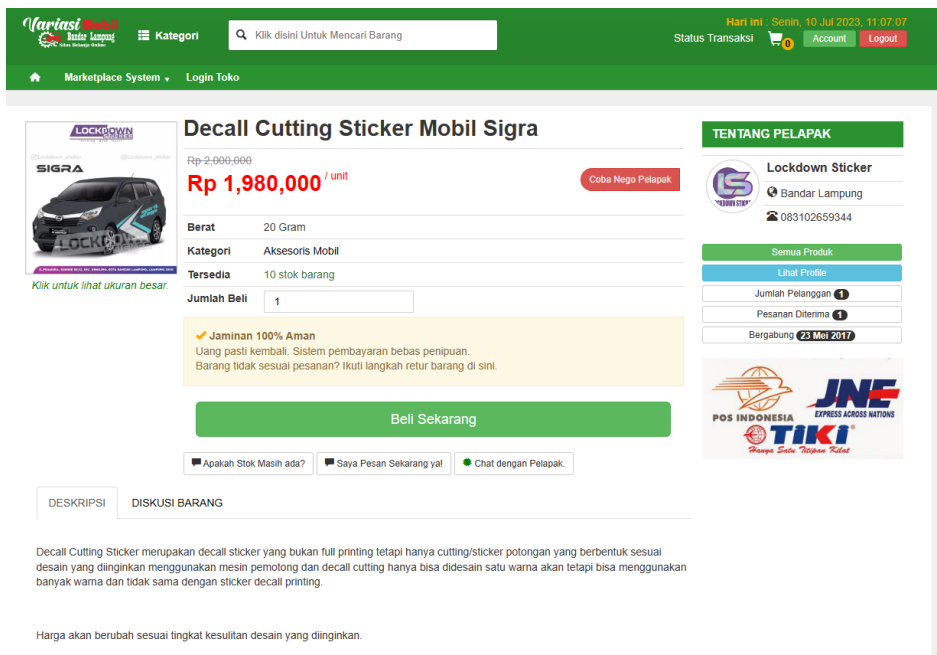
No Handphone *

[Daftar Sebagai Pembeli](#)

Gambar 4. 2 Tampilan Halaman Daftar Konsumen/Pembeli

3. Implementasi Tampilan Halaman Pemilihan Produk/Transaksi Pemesanan Konsumen.

Implementasi halaman pemilihan produk/transaksi pemesanan konsumen yang ingin membeli produk yang dipilih, berikut tampilan halaman pemilihan produk/transaksi pemesanan konsumen pada gambar 4.3 :





Gambar 4. 3 Tampilan Halaman Pemilihan Produk/Transaksi Produk Konsumen

4. Implementasi Tampilan Halaman Transaksi Pembelian Produk Konsumen.

Implementasi tampilan transaksi pembelian produk oleh konsumen yang menyediakan berbagai informasi keterangan produk dari toko, tampilan informasi toko disebelah kanan halaman, tampilan informasi konsumen serta gambar jasa pengiriman yang tersedia, tampilan informasi jasa pengiriman seperti *JNE*, *POS*, *TIKI*, dan *COD*, memuat informasi barang yang dipilih, dan data total transaksi yang harus dibayar, berikut tampilan transaksi pembelian oleh konsumen pada gambar 4.4 :

BERIKUT DATA PESANAN ANDA

[Lanjut Belanja](#) [Batalkan Transaksi](#)

1	 Decal Cutting Sticker Mobil Sigra Qty. 1, Harga. Rp 1,980,000 / unit, Berat. 20 Gram	Rp 1,980,000	
Total Berat		20 Gram	

Pilih Kurir

JNE POS TIKI COD (Cash on delivery)


Service

JNE City Courier
Tarif **Rp 8,000**
Estimasi sampai 1-2 hari

Total Bayar
Rp 1,988,000

[Lakukan Pembayaran](#)

Pengirim	Lockdown Sticker
Alamat	Jl. Pramuka, Sumber Rejo, Kec. Kemiling, Kota Bandar Lampung, Lampung 35151, Bandar Lampung, Lampung
Penerima	M Jodi Azani
Alamat	Lerpak Geger Bangkalan, Bangkalan, Jawa Timur



Informasi dari Reseller :

Lorem ipsum dolor sit amet, consectetur adipiscing elit. Donec scelerisque condimentum mattis. Suspendisse potenti. Proin vitae elementum nisi. Aliquam eu pretium risus. Nam varius efficitur consectetur. Aenean vestibulum felis sed mollis faucibus. Interdum et malesuada fames ac ante ipsum primis in faucibus. Proin venenatis est sit amet eleifend vehicula. Lorem ipsum dolor sit amet, consectetur adipiscing elit. Integer id nunc eu odio ultrices pulvinar non feugiat felis. dfsdfsdf

Duis consequat urna sapien, porta gravida diam venenatis at. Duis at ornare enim, ac accumsan eros. Sed in finibus metus. Etiam blandit tristique orci, sit amet congue dui facilisis id. Donec fermentum diam at orci viverra placerat. Sed nunc lorem, cursus nec vestibulum hendrerit, tempus et libero. ertert

Gambar 4. 4 Tampilan Halaman Transaksi Pembelian Produk Konsumen

5. Implementasi Tampilan Halaman Laporan Data Pesanan Konsumen

Implementasi tampilan laporan data pesanan konsumen yang memuat data kode transaksi, nama toko, *subtotal*, ongkir, status pengiriman, dan total *final*, berikut tampilan halaman laporan data pesanan konsumen pada gambar 4.5 :

LAPORAN DATA PESANAN ANDA

SUCCESS - Orderan anda sukses terkirim, silahkan melakukan pembayaran ke rekening reseller pesanan anda dan selanjutnya lakukan konfirmasi pembayaran!

Search:

No	Kode Transaksi	Nama Lapak	Subtotal	Ongkir	Status	Total + Ongkir	Konfirmasi
1	TRX-20230710061255	Lockdown Sticker	Rp 1,980,000	JNE - Rp 8,000	Pending	Rp 1,988,000	Konfirmasi
2	TRX-20230706165228	Toko AKMO	Rp 2,915,000	TIKI - Rp 10,000	Pending	Rp 2,925,000	Konfirmasi
3	TRX-20230704093719	Toko AKMO	Rp 375,000	JNE - Rp 8,000	Proses	Rp 383,000	Konfirmasi
4	TRX-20230703054345	Lockdown Sticker	Rp 3,400,000	TIKI - Rp 8,000	Proses	Rp 3,408,000	Konfirmasi
5	TRX-20230703052342	Lockdown Sticker	Rp 3,400,000	- Rp 0	Pending	Rp 3,400,000	Konfirmasi
6	TRX-20230703052150	Toko AKMO	Rp 280,000	- Rp 0	Pending	Rp 280,000	Konfirmasi
7	TRX-20230702095927	Toko AKMO	Rp 550,000	- Rp 0	Pending	Rp 550,000	Konfirmasi
8	TRX-20230701160024	Toko AKSesoris Mobil	Rp 99,000	- Rp 0	Pending	Rp 99,000	Konfirmasi
9	TRX-20230701155030	Toko AKSesoris Mobil	Rp 99,000	COD - Rp 15,000	Konfirmasi	Rp 114,000	Konfirmasi
10	TRX-20230701142924	Toko AKSesoris Mobil	Rp 0	- Rp 0	Pending	Rp 0	Konfirmasi
11	TRX-20230701141258	Toko AKSesoris Mobil	Rp 99,000	- Rp 0	Proses	Rp 99,000	Konfirmasi

Showing 1 to 11 of 11 entries

Previous 1 Next

Gambar 4. 5 Tampilan Halaman Laporan Data Pesanan Konsumen

6. Implementasi Tampilan Halaman Konfirmasi Pembayaran Pesanan Konsumen

Implementasi tampilan halaman konfirmasi pembayaran pesanan konsumen yang memuat *Input* data yang harus diisi oleh konsumen dengan *no invoice* dari produk yang dipesan, total harga barang, transfer ke rekening toko, nama pengirim dan upload bukti foto transfer pembelian produk, berikut tampilan halaman konfirmasi pembayaran oleh konsumen pada gambar 4.6 :

KONFIRMASI PEMBAYARAN PESANAN ANDA

Masukkan No Invoice atau No Transaksi Terlebih dahulu!

No Invoice

Total

Transfer Ke

Nama Pengirim

Tanggal Transfer


Bukti Transfer No file chosen

Gambar 4. 6Tampilan Halaman Konfirmasi Pembayaran Pesanan Konsumen

7. Implementasi Tampilan Halaman Detail Pesanan Produk Konsumen

Implementasi tampilan halaman detail pesanan produk konsumen yang memuat isi data informasi produk yang dipesan, gambar produk, dan status pengiriman produk

yang dipesan oleh konsumen, berikut tampilan halaman detail pesanan produk konsumen pada gambar 4.7 :

DETAIL PESANAN ANDA	
1	 Decall Cutting Sticker Mobil Sigra Qty. 1, Harga. Rp 1,980,000 / unit, Berat. 20 Gram
Rp 1,980,000	
Berat	(Dua Puluh Gram) 20 Gram
JNE - CTC	(Delapan Ribu) Rp 8,000
Total	(Satu Juta Sembilan Ratus Delapan Puluh Delapan Ribu Rupiah) Rp 1,980,000
Subtotal	(Satu Juta Sembilan Ratus Delapan Puluh Delapan Ribu Rupiah) Rp 1,988,000
Pending	
Pengirim	Lockdown Sticker
No Telpon	083102659344
Alamat	Jl. Pramuka, Sumber Rejo, Kec. Kemiling, Kota Bandar Lampung, Lampung 35151, Bandar Lampung, Lampung
Penerima	M Jodi Azani
No Telpon	082331331444
Alamat	Lerpak Geger Bangkalan, Bangkalan, Jawa Timur

Gambar 4. 7 Tampilan Halaman Detail Pesanan Produk Konsumen

4.2.2 Implementasi Bagian *Reseller*/Toko

1. Implementasi Tampilan Pendaftaran *Reseller*/Toko

Implementasi tampilan pendaftaran terletak pada halaman utama konsumen yang berfungsi untuk membuat akun dan hak akses ke halaman *reseller*/toko dalam pengelolaan data dan produk, berikut tampilan pendaftaran *reseller* pada gambar 4.8 :

Pendaftaran Pembeli
Pendaftaran Penjual

PENTING! Lengkapi Form dibawah ini untuk mendaftarkan diri sebagai **Pelapak**, harap di isi dengan data yang sebenar-benarnya, Terima kasih...

Username *

Password *

Nama Toko *

Jenis Kelamin * Laki-laki Perempuan

No Handphone *

E-mail *

Provinsi *

Kota *

Alamat *

Kode POS *

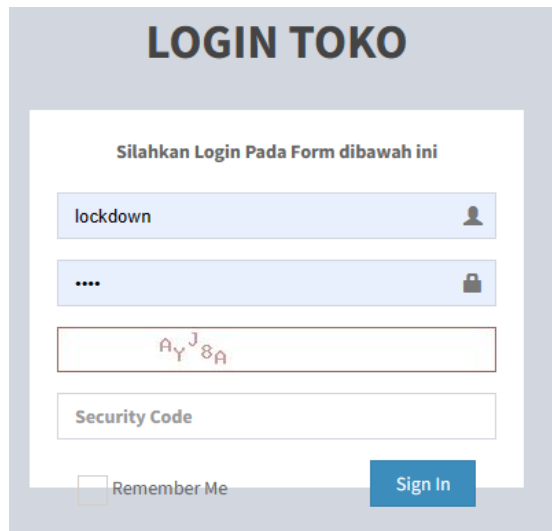
Referral *

[Daftar Sebagai Penjual](#)

Gambar 4. 8 Halaman Pendaftaran *Reseller*/Toko

2. Implementasi Tampilan *Login Reseller/Toko*

Implementasi tampilan *login reseller* yang berfungsi untuk masuk atau hak akses ke halaman *reseller* dengan data akun yang sudah didaftarkan dan mengisi data *username*, password, berikut tampilan *login reseller* pada gambar 4.9 :

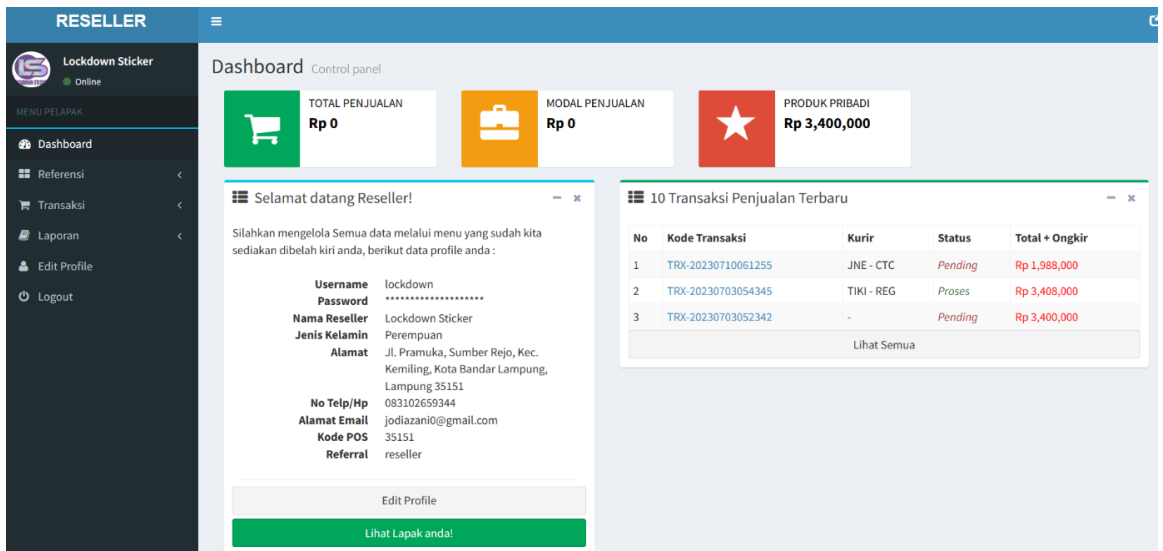


Gambar 4.9 Halaman *Login Reseller/Toko*

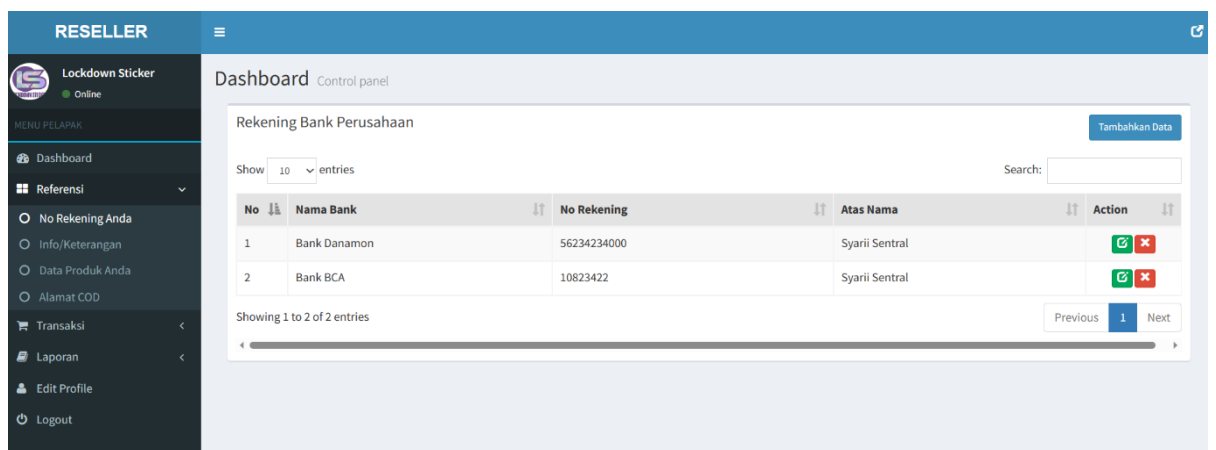
3. Tampilan Fitur referensi Halaman *Reseller*

dihalaman *reseller* ada fitur referensi yang memuat :

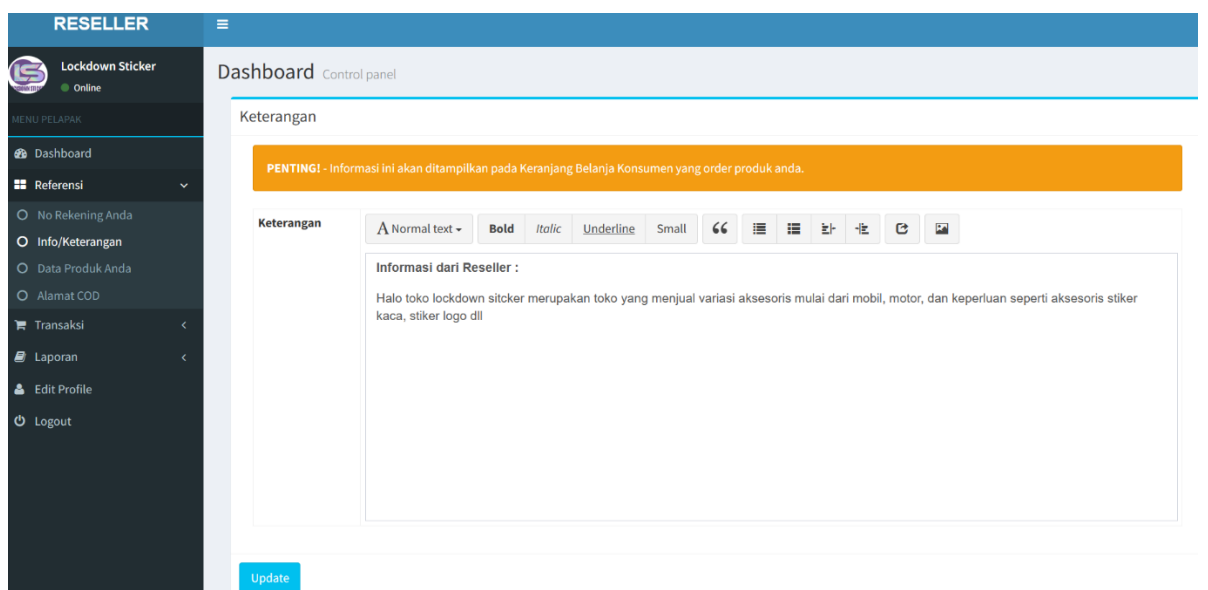
- a. *No rekening* Anda, yang merupakan fitur menambahkan data rekening untuk konsumen membayar transaksi pembelian ke rekening *reseller* yang sudah ditambahkan.
- b. *Info/keterangan*, yang merupakan fitur untuk menambahkan keterangan pada produk yang dijual ke *website*.
- c. *Data Produk* Anda, yang merupakan fitur untuk menambahkan produk dan mengolah data produk yang ingin dijual oleh *reseller*.
- d. *Alamat COD*, yang merupakan fitur untuk menambahkan jasa pengiriman melalui *cod*.



Gambar 4. 10 Halaman Utama Reseller/Toko



Gambar 4. 11 Tampilan Fitur No Rekening Reseller



Gambar 4. 12 Tampilan Fitur Info/keterangan Halaman Reseller

Dashboard Control panel

Data Stok Produk anda

Show 10 entries Search:

No	Nama Produk	Harga Modal	Harga Jual	Stok	Satuan	Berat (Gram)	Diskon (Rp)	Action
1	Full Decall Sticker Mobil Yaris	Rp 2,500,000	Rp 3,500,000 / 3,400,000	9	unit	20	100000	[Edit] [Delete]
2	Full Decall Sticker Mobil Pajero Sport	Rp 2,000,000	Rp 5,000,000 / 4,850,000	10	unit	20	150000	[Edit] [Delete]
3	Decall Branding Sticker Lockdown Sticker	Rp 1,000,000	Rp 2,000,000 / 1,850,000	10	unit	20	150000	[Edit] [Delete]
4	Decall Branding Sticker Lockdown Sticker	Rp 1,000,000	Rp 3,500,000 / 3,400,000	10	unit	20	100000	[Edit] [Delete]
5	Decall Cutting Sticker Mobil Siga	Rp 500,000	Rp 2,300,000 / 2,250,000	10	unit	20	50000	[Edit] [Delete]
6	Decall Cutting Sticker Mobil Siga	Rp 500,000	Rp 2,000,000 / 1,980,000	10	unit	20	20000	[Edit] [Delete]
7	Decall Cutting Sticker Honda Civic	Rp 350,000	Rp 1,500,000 / 1,350,000	10	unit	20	150000	[Edit] [Delete]
8	One Way Brading Maxim Lockdown Sticker	Rp 450,000	Rp 650,000 / 635,000	15	unit	20	15000	[Edit] [Delete]
9	One Way Sticker Branding Lockdown Sticker	Rp 500,000	Rp 750,000 / 700,000	10	unit	10	50000	[Edit] [Delete]

Showing 1 to 9 of 9 entries Previous 1 Next

Gambar 4. 13 Tampilan Fitur Data Produk *Reseller*

Dashboard Control panel

Alamat COD (Cash on delivery)

Show 10 entries Search:

No	Nama Alamat	Tarif	Action
1	Pringsewu	Rp 20,000	[Edit] [Delete]
2	Mesuji	Rp 30,000	[Edit] [Delete]
3	Bandar Lampung	Rp 10,000	[Edit] [Delete]

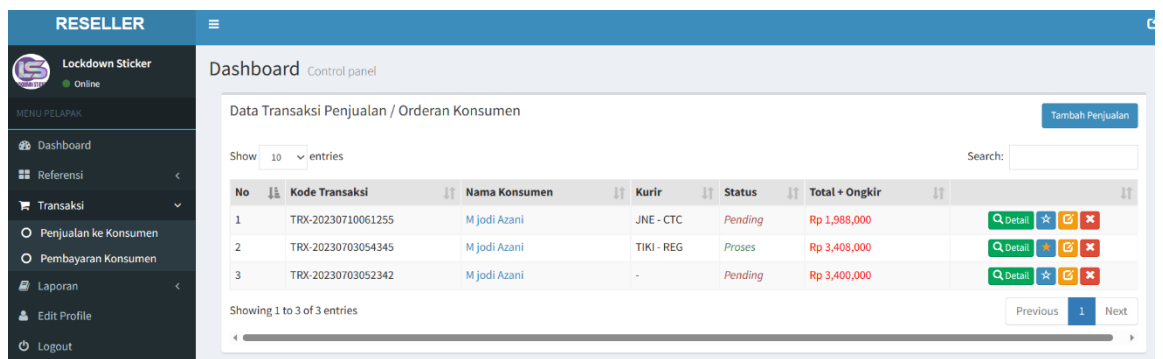
Showing 1 to 3 of 3 entries Previous 1 Next

Gambar 4. 14 Tampilan Fitur Alamat *COD*

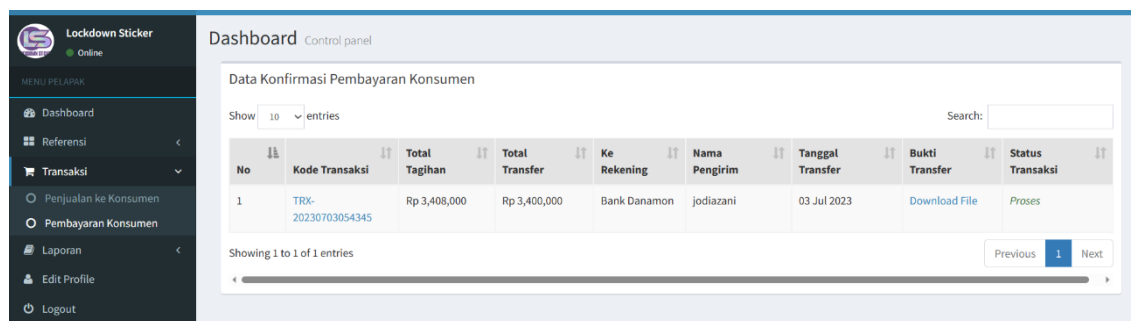
4. Tampilan Halaman Fitur Transaksi *Reseller*

halaman *reseller* fitur transaksi adalah fitur yang memuat proses bisnis/proses jual beli dan konfirmasi konsumen ke *reseller* dan berisikan data-data penjualan toko, fitur ini memuat :

- a. Fitur Penjualan Ke Konsumen, fitur ini berfungsi menampilkan data transaksi penjualan/*orderan* konsumen.
- b. Fitur Pembayaran Konsumen, fitur ini akan menampilkan data transaksi konfirmasi dari konsumen yang salah satunya ada foto bukti transfer yang telah dikonfirmasi oleh konsumen ke *reseller*.



Gambar 4. 15 Tampilan Fitur Penjualan Ke Konsumen

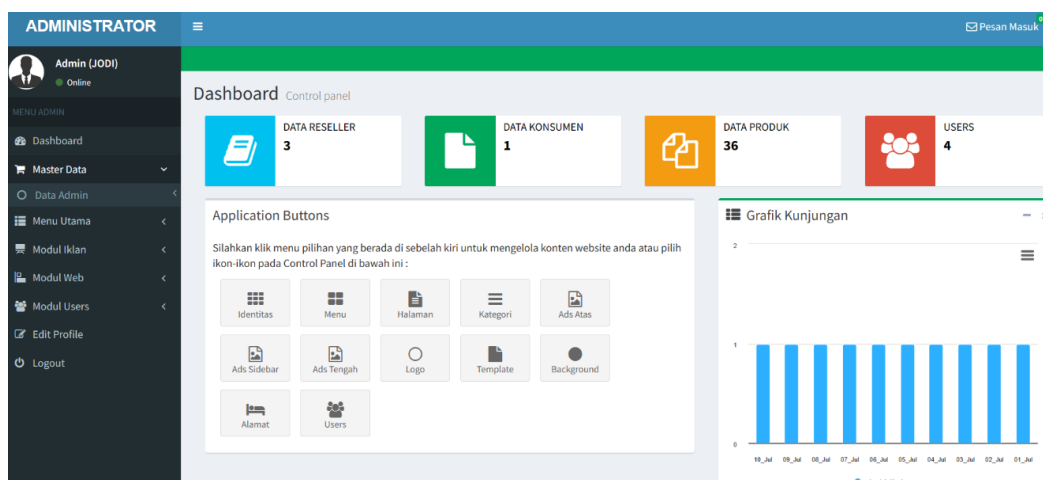


Gambar 4. 16 Tampilan Fitur Pembayaran Konsumen

4.2.3 Implementasi Bagian Admin

1. Tampilan Halaman Home Admin

Tampilan halaman *home Admin* adalah halaman yang diakses oleh *Admin* untuk mengolah data dan menggunakan fitur yang disediakan di halaman *home Admin*, berikut tampilan *home* utama *Admin* pada gambar



Gambar 4. 17 Tampilan Halaman Home Admin

2. Tampilan Fitur *Master Data*

Fitur *master data* adalah fitur yang bias diolah oleh *Admin* yang memuat isi data *Admin*, data *Admin* terbagi lagi menjadi beberapa fitur yang masing-masing mempunyai fungsi. Adapun fitur yang disediakan oleh fitur data *Admin* sebagai berikut :

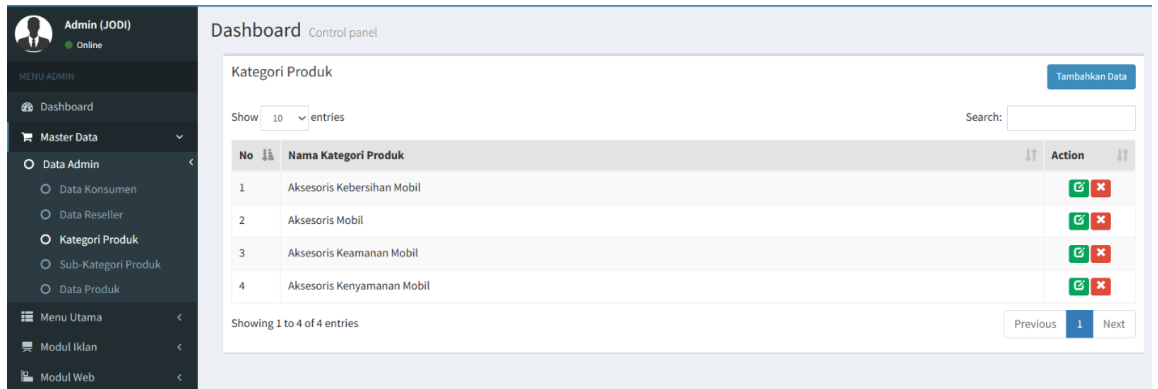
- Fitur Data Konsumen, fitur data konsumen berisikan data-data yang terkait oleh data konsumen.
- Fitur Data *Reseller*, fitur data *reseller* berisikan data-data yang terkait oleh data *reseller*
- Kategori Produk, fitur kategori produk merupakan fitur yang berfungsi mengolah atau mengedit kategori jenis produk di *website e-commerce* variasi mobil bandar lampung.
- Sub* Kategori Produk, fitur ini berfungsi untuk mengolah atau mengedit *sub* kategori jenis produk.
- Data Produk, Fitur data produk ini berfungsi mengolah data semua produk yang dijual oleh *reseller/toko*

No	Nama Lengkap	Alamat Email	No Telp	Jenis Kelamin	Waktu Daftar	Action
1	M Jodi Azani	jodiazani0@gmail.com	082331331444	Laki-laki	05 Apr 2017	Detail Edit Delete

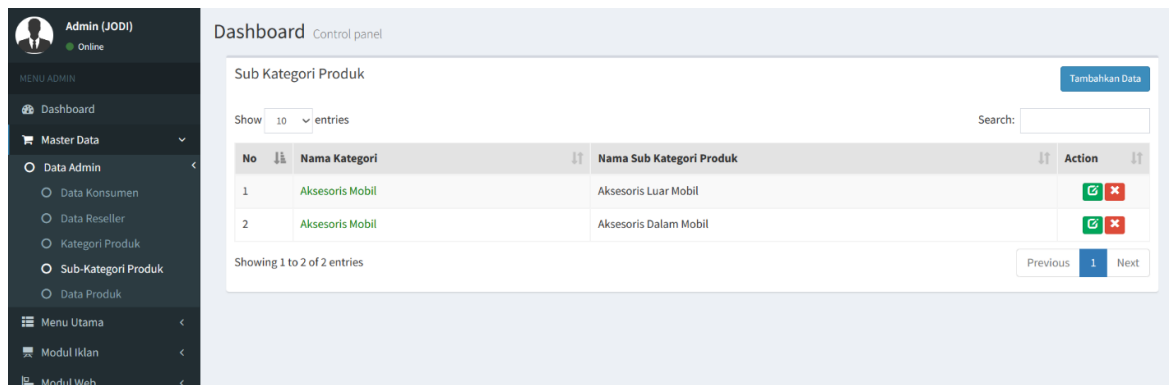
Gambar 4. 18 Tampilan Fitur Data Konsumen

No	Nama Reseller	Alamat Email	No Telp	Jenis Kelamin	Referral	Waktu Daftar	Action
1	Toko AKMO	jodiazani22@gmail.com	083102659344	Laki-laki	AKMO	02 Jul 2023	Detail Edit Delete
2	Toko AKsesoris Mobil	jodiazani0@gmail.com	083102659344	Laki-laki	darmajaya	01 Jul 2023	Detail Edit Delete
3	Lockdown Sticker	jodiazani0@gmail.com	083102659344	Perempuan	reseller	23 Mei 2017	Detail Edit Delete

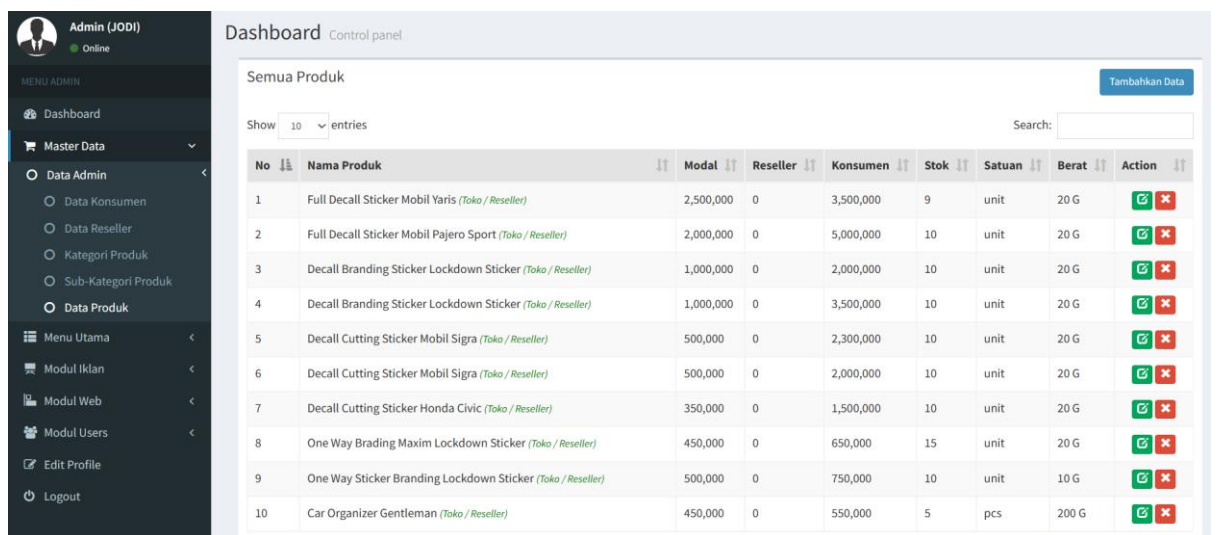
Gambar 4. 19 Tampilan Fitur Data *Reseller*



Gambar 4. 20 Tampilan Fitur Kategori Produk



Gambar 4. 21 Tampilan Fitur Sub Kategori Produk

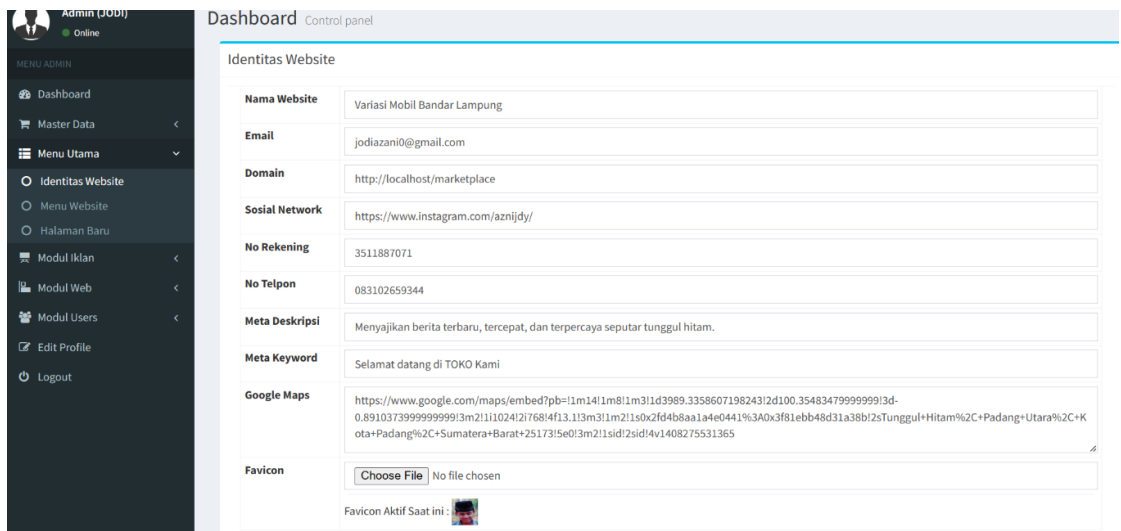


Gambar 4. 22 Tampilan Fitur Data Produk

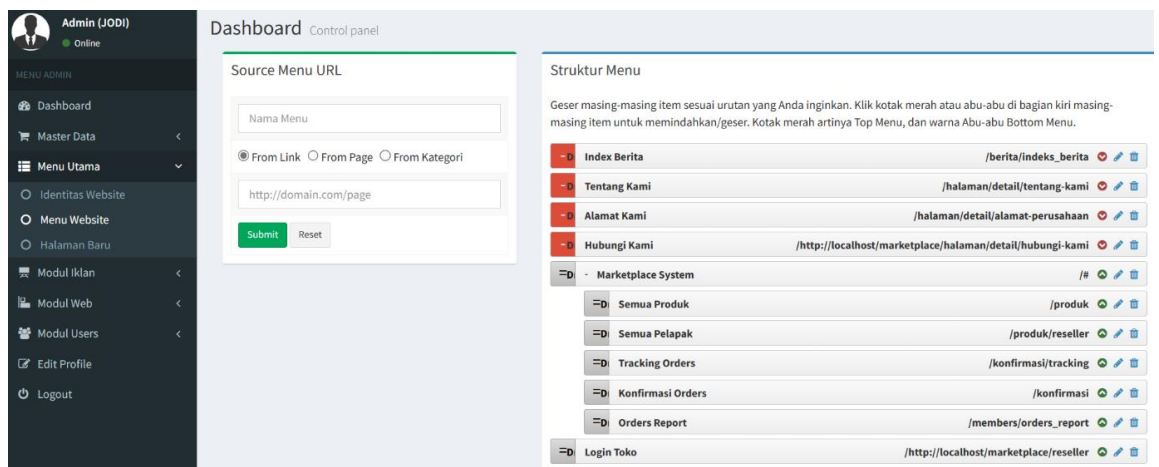
3. Tampilan Fitur Menu Utama

Fitur menu utama merupakan fitur untuk mengolah data *website* seperti, identitas/nama *website*, mengolah menu *website* yang digunakan oleh konsumen dll. Adapun fitur menu utama yang memuat :

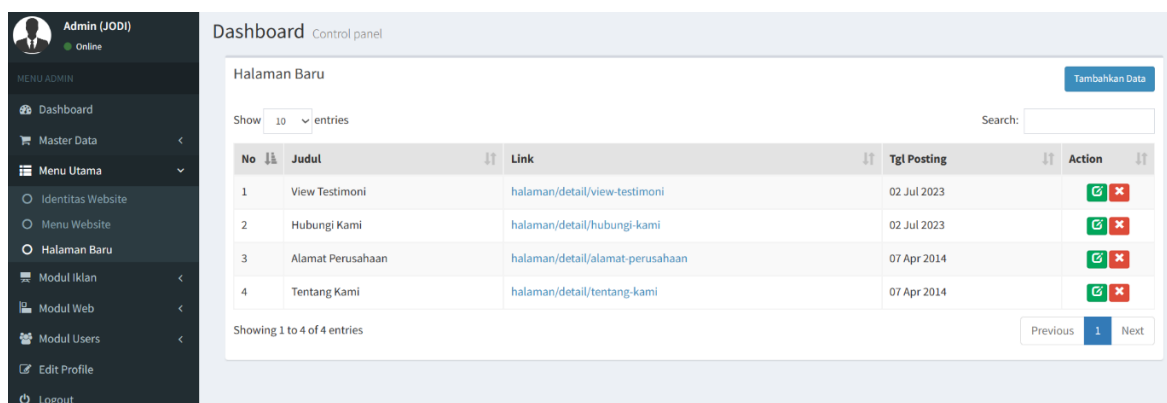
- Identitas *Website*, fitur ini merupakan fitur yang berfungsi untuk mengolah identitas *website* seperti data informasi *website*.
- Menu *Website*, fitur ini berfungsi untuk mengolah menu-menu yang ada di *website* untuk digunakan oleh konsumen.
- Halaman Baru, fitur ini berfungsi untuk membuat halaman baru di menu *header* di halaman *home* konsumen.



Gambar 4. 23 Tampilan Fitur Identitas *Website*



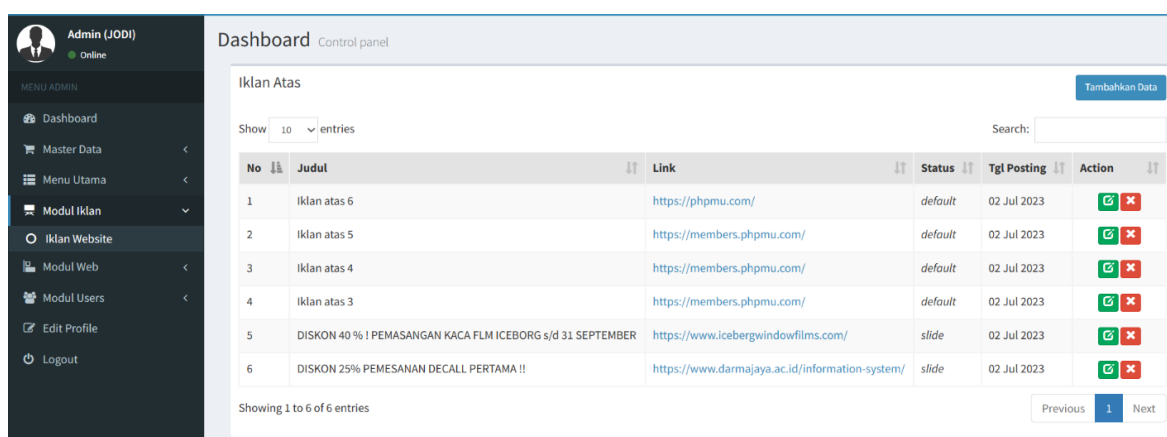
Gambar 4. 24 Tampilan Fitur Menu *Website*



Gambar 4. 25 Tampilan Fitur Halaman Baru

4. Tampilan Fitur Modul Iklan

Fitur *Modul* iklan berisikan fitur iklan *website*, fitur iklan *website* ini berfungsi untuk menampilkan iklan produk dari penjual untuk ditampilkan dihalaman *home* konsumen/halaman utama, berikut tampilan fitur pada gambar :

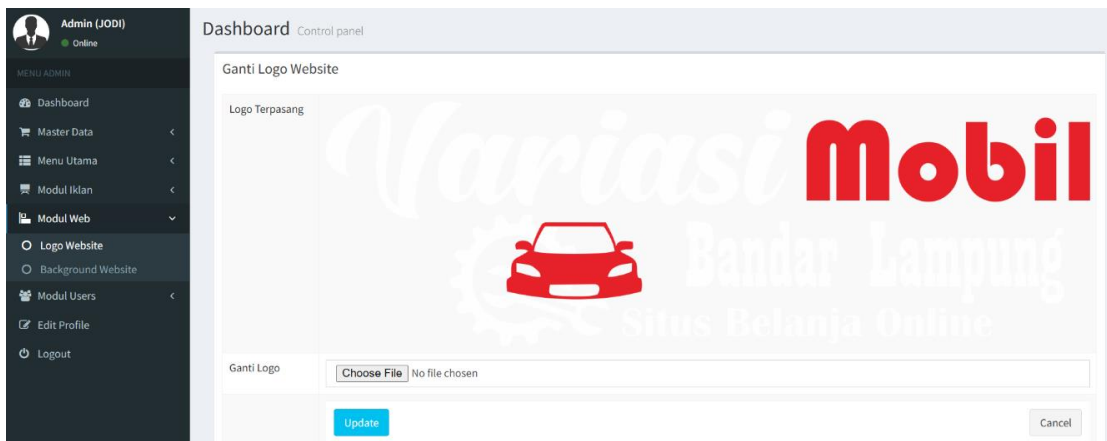


Gambar 4. 26 Tampilan Fitur Iklan *Website*

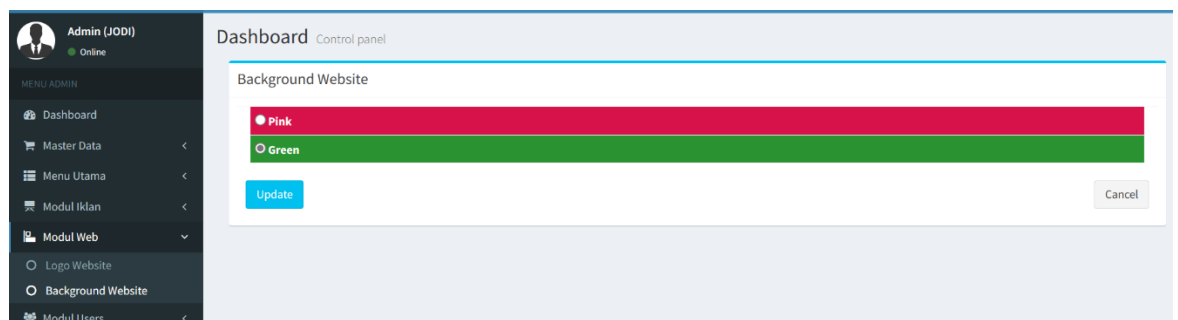
5. Tampilan Fitur *Modul Web*

fitur *modul web* ini berisikan untuk mengedit tampilan *website* seperti *logo*, *background* dll. Adapun fitur *modul web* yang memuat beberapa fitur lainnya seperti :

- a. *Logo Website*, fitur ini berfungsi untuk mengedit *logo website* yang ditampilkan dihalaman *home* utama konsumen.
- b. *Background Website*, fitur ini berfungsi untuk mengedit *background website*.



Gambar 4. 27 Tampilan Fitur *Logo Website*

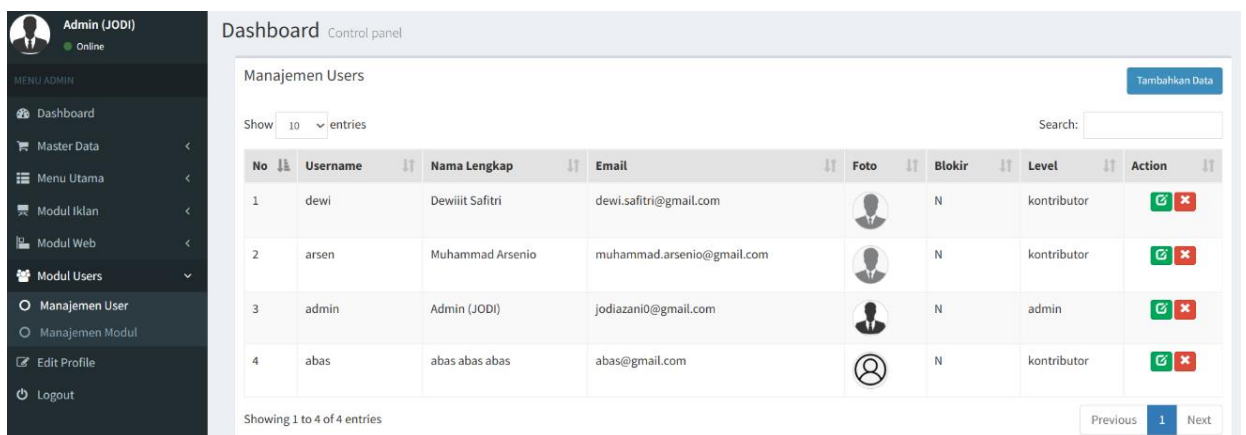


Gambar 4. 28 Tampilan Fitur *Background Website*

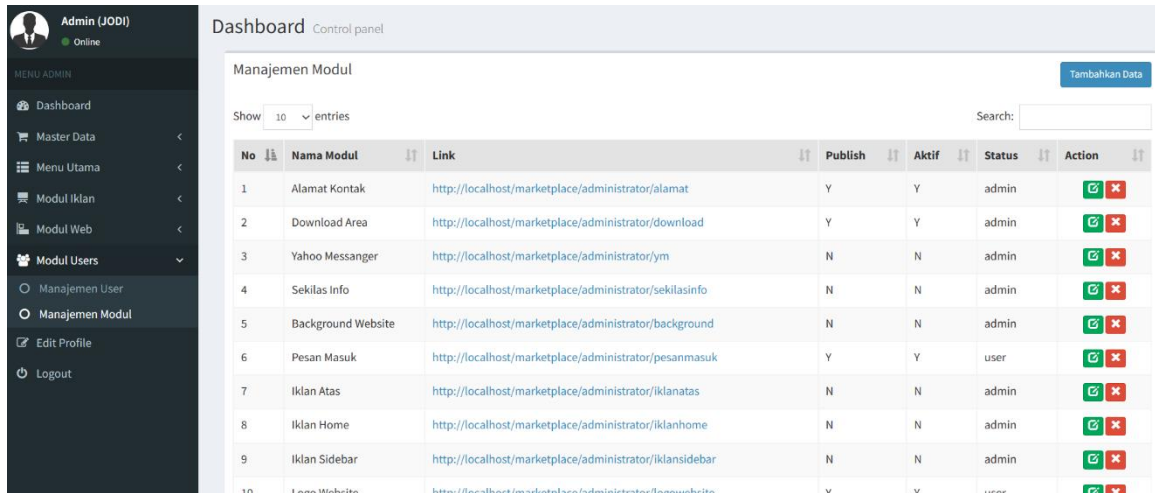
6. Tampilan Fitur *Modul Users*

fitur *modul users* memuat isi data *Admin* dan manajemen *modul website*. Adapun Fitur *modul users* yang terdiri dari beberapa fitur lainnya seperti :

- a. Manajemen *Users*, fitur ini berfungsi untuk mengolah data *Admin*.
- b. Manajemen *Modul*, Fitur ini berfungsi untuk mengolah manajemen modul *website*



Gambar 4. 29 Tampilan Fitur Manejemen *user*



Gambar 4. 30 Tampilan Fitur Manajemen *Modul*

4.3 Pengguna Melihat dan Menguji Sistem

Pengguna melihat dan menguji sistem dengan menggunakan metode pengujian black box testing, berikut merupakan scenario pengujian yang dilakukan :

4.3.1 Pengujian Halaman Utama *Home E-commerce Variasi Mobil di Bandar Lampung*

Pada halaman utama *home e-commerce* variasi mobil di bandar lampung untuk pengguna konsumen akan dilakukan pengujian masing-masing fitur apakah berfungsi dengan baik atau tidak, untuk itu dilakukannya pengujian. Berikut pengujian yang ditunjukkan pada tabel 4.2 :

Tabel 4. 2 Pengujian Halaman Utama *Home E-commerce Variasi Mobil*

Pengujian Halaman Utama <i>Home E-commerce Variasi Mobil di Bandar Lampung</i>			
No	Skenario Pengujian	Hasil Pengujian	Pembahasan
1	Fungsi Fitur <i>Login</i> dan Memasukan Data Konsumen	Sukses	Sistem Mampu Memvalidasi data <i>login</i> yang valid, sehingga pengguna dapat mengakses halaman sesuai dengan akun yang terdaftar

2	Fungsi Fitur Daftar Konsumen dan Penjual	Sukses	Sistem mampu membuat data akun baru untuk konsumen dan penjual dengan data yang valid dan dapat mengakses <i>login</i> ke halaman berikutnya.
3	Fungsi Fitur Keranjang Check out	Sukses	Sistem mampu menampilkan pesanan apa saja yang sedang dipilih.
4	Fungsi Kecepatan Memasukan Kalimat Pencaarian Barang	Respon Cepat	Respon Sistem terhadap <i>Input</i> data/kalimat dalam pencarian barang .
5	Fungsi Fitur Kategori	Sukses	Sistem Sukses menampilkan beberapa kategori produk sesuai dengan kategori yang dipilih oleh konsumen.
6	Fungsi Fitur <i>Home</i>	Sukses	Sistem Sukses menampilkan halaman <i>home</i> kembali
7	Fungsi Slide Iklan	Sukses	Sistem mampu menampilkan iklan slide yang berbeda.
8	Fungsi Fitur Pilih Produk	Sukses	Sistem mampu menampilkan fitur pilih produk
9	Fungsi Fitur Marketplace System	Sukses	Sistem mampu menampilkan beberapa kategori <i>sub</i> marketplace system yang tersedia

4.3.2 Pengujian Halaman Transaksi Pemilihan Produk oleh Konsumen

Untuk halaman transaksi pemilihan produk oleh konsumen akan dilakukan pengujian pada *blackbox testing* apakah masing-masing fitur berfungsi dengan baik, respon cepat atau tidak maka diperlukan dilakukannya pengujian. Berikut pengujian yang ditunjukkan pada tabel 4.3 :

Tabel 4. 3 Pengujian Halaman Transaksi Pemilihan Produk

Pengujian Halaman Transaksi Pemilihan Produk oleh Konsumen			
No	Skenario Pengujian	Hasil Pengujian	Pembahasan
1	Fungsi Tampilan Produk Fitur Pilih	Sukses	sistem mampu menampilkan tampilan halaman produk.

2	Fungsi Fitur Beli Sekarang	Sukses	Sistem Sukses dilakukan dan menampilkan dikeranjang check out untuk pesanan produk yang dipilih.
3	Fungsi Fitur Klik Gambar Produk	Sukses	Sistem mampu menampilkan gambar produk.
4	Fungsi Kecepatan Memasukan Kalimat Pencaarian Barang	Respon Lumayan Cepat	Respon lumayan cepat dalam memasukan kalimat pencarian barang produk
5	Fungsi Fitur Coba Nego <i>Reseller</i>	Sukses	Sistem mampu mengakses ke whatsapp untuk nego ke <i>reseller</i>

4.3.3 Pengujian Halaman Laporan Data Pesanan Konsumen

Pengujian halaman laporan data pesanan konsumen akan dilakukan untuk mengetahui apakah fitur-fitur yang disediakan berfungsi atau tidak maka akan dilakukannya pengujian terhadap masing-masing fitur tersebut. Berikut pengujian yang ditunjukkan pada tabel 4.4 :

Tabel 4. 4 Pengujian Halaman Laporan Data Pesanan

Pengujian Halaman Laporan Data Pesanan Konsumen			
No	Skenario Pengujian	Hasil Pengujian	Pembahasan
1	Keakuratan Data Pesanan Konsumen	Akurat	Sistem mampu menampilkan data akurat sesuai pesanan konsumen
2	Fungsi Fitur Klik Nama Toko Produk	Sukses	Sistem Sukses berfungsi menampilkan nama toko produk
3	Fungsi Fitur Konfirmasi Produk	Sukses	Sistem mampu menampilkan konfirmasi produk
4	Fungsi Fitur Detail Produk Pesanan	Sukses	Sistem Sukses menampilkan informasi produk pesanan
5	Fungsi Fitur Lanjut Belanja	Sukses	Sistem mampu menampilkan kembali penjualan produk
6	Fungsi Fitur Batalkan Transaksi	Sukses	Sistem mampu berfungsi membatalkan pesanan produk

4.3.4 Pengujian Halaman Konfirmasi Pembayaran Konsumen

Halaman konfirmasi pembayaran akan dilakukan pengujian *blackbox testing* untuk mengukur seberapa akurat dan berfungsi dari masing-masing fitur yang ada di halaman konfirmasi pembayaran konsumen. Berikut pengujian yang ditunjukkan pada tabel 4.5 :

Tabel 4. 5 Pengujian Halaman Konfirmasi Pembayaran

Pengujian Halaman Konfirmasi Pembayaran Konsumen			
No	Skenario Pengujian	Hasil Pengujian	Pembahasan
1	Keakuratan Data Pesanan Produk	Akurat	Sistem mampu menampilkan data produk yang akurat
2	Fungsi Fitur <i>Input</i> Data	Sukses	Sistem berfungsi meng <i>Input</i> data
3	Fungsi Fitur <i>Upload</i> Gambar Bukti Transfer	Sukses	Sistem mampu mengupload gambar bukti transfer
4	Fungsi Fitur Kirimkan	Sukses	Sistem berfungsi menyimpan/mengirim konfirmasi pembayaran pesanan konsumen
5	Fungsi Fitur Lanjut Belanja	Sukses	Sistem mampu menampilkan halaman penjualan produk

4.3.5 Pengujian Halaman *Account* Konsumen

pengujian halaman *account* konsumen dilakukan pengujian pada masing-masing fitur apakah berfungsi atau tidak serta menguji keakuratan data dan respon fitur yang disediakan, berikut pengujian yang ditunjukkan pada tabel 4.6 :

Tabel 4. 6 Pengujian Halaman *Account* Konsumen

Pengujian Halaman Account Konsumen			
No	Skenario Pengujian	Hasil Pengujian	Pembahasan
1	Keakuratan Data <i>Profile</i> Konsumen	Akurat	Sistem mampu menampilkan data konsumen yang akurat
2	Fungsi Fitur Edit <i>Profile</i>	Sukses	sistem berfungsi mengedit data <i>Profile</i> konsumen
3	Fungsi Fitur <i>Logout</i>	Sukses	Sistem mampu mengeluarkan akun

4.3.6 Pengujian Halaman *Login Reseller/Toko*

halaman *Login reseller/toko* dilakukan pengujian pada masing-masing fitur apakah berfungsi atau tidak serta menguji keakuratan data dan respon fitur yang disediakan, berikut pengujian yang ditunjukkan pada tabel 4.7 :

Tabel 4. 7 Pengujian Halaman *Login Reseller/Toko*

Pengujian Halaman <i>Login Reseller/Toko</i>			
No	Skenario Pengujian	Hasil Pengujian	Pembahasan
1	Respon <i>Input</i> data <i>username</i> dan <i>password</i>	Respon Cepat	Sistem mampu merespon cepat dalam meng <i>Input</i> data <i>login</i>
2	Fungsi Fitur <i>Sig</i> in pada <i>login reseller/toko</i>	Sukses	Sistem berfungsi dengan baik dalam melakukan <i>sig in</i>

4.3.7 Pengujian Halaman Utama *Reseller/Toko*

halaman utama *reseller/toko* dilakukan pengujian pada masing-masing fitur apakah berfungsi atau tidak serta menguji keakuratan data dan respon fitur yang disediakan, berikut pengujian yang ditunjukkan pada tabel 4.8 : f

Tabel 4. 8 Pengujian Halaman Utama *Reseller/Toko*

Pengujian Halaman Utama <i>Reseller/Toko</i>			
No	Skenario Pengujian	Hasil Pengujian	Pembahasan
1	Respon akses <i>login</i> ke halaman utama <i>reseller/toko</i>	Respon Cepat	Sistem mampu merespon cepat dalam meng <i>Input</i> data <i>login</i>
2	fungsi fitur tampilan halaman <i>dashboard reseller/toko</i>	Sukses	Sistem berfungsi dengan baik dalam melakukan <i>sig in</i>
3	fungsi fitur referensi	Sukses	Sistem berfungsi dengan baik untuk menampilkan kategori fitur referensi
	fungsi fitur <i>No</i> rekening	Sukses	Sistem mampu menampilkan fitur rekening <i>reseller/toko</i>
	Fungsi Fitur <i>Info/keterangan</i> produk	Sukses	Sistem mampu menampilkan fitur <i>info/keterangan</i> produk

	Fungsi Fitur Data produk	Sukses	Sistem mampu menampilkan, mengedit, mengubah dan menambah data produk
	Fungsi Fitur Alamat COD	Sukses	Sistem mampu menampilkan, mengubah, menghapus Alamat COD
4	fungsi fitur transaksi	Sukses	Sistem mampu menampilkan kategori fitur transaksi
	fungsi fitur penjualan ke konsumen	Sukses	Sistem mampu menampilkan fitur penjualan ke konsumen, dalam mengubah, mengedit, menambah dll.
	fungsi pembayaran konsumen	Sukses	Sistem mampu menampilkan pembayaran konsumen
5	fungsi fitur laporan	Sukses	Sistem mampu menampilkan kategori laporan
	fungsi fitur tampilan data keuangan	Sukses	Sistem mampu menampilkan fitur tampilan laporan data keuangan <i>reseller/toko</i>

4.3.8 Pengujian Halaman *Login Admin*

halaman *Login Admin* dilakukan pengujian pada masing-masing fitur apakah berfungsi atau tidak serta menguji keakuratan data dan respon fitur yang disediakan, berikut pengujian yang ditunjukkan pada tabel 4.9 :

Tabel 4. 9 Pengujian Halaman *Login Admin*

Pengujian Halaman <i>Login Admin</i>			
No	Skenario Pengujian	Hasil Pengujian	Pembahasan
1	Respon <i>Input</i> data <i>username</i> dan password	Respon Cepat	Sistem mampu merespon cepat dalam meng <i>Input</i> data <i>login</i>
2	Fungsi Fitur <i>Sigin</i> pada <i>login reseller/toko</i>	Sukses	Sistem berfungsi dengan baik dalam melakukan <i>sig in</i>
3	Fungsi Verifikasi <i>Captcha</i>	Sukses	Sistem mampu berfungsi dengan baik untuk keamanan memvalidasi data <i>Captcha</i>

4.3.9 Pengujian Halaman Utama Admin

halaman utama Admin dilakukan pengujian pada masing-masing fitur apakah berfungsi atau tidak serta menguji keakuratan data dan respon fitur yang disediakan, berikut pengujian yang ditunjukkan pada tabel 4.10 :

Tabel 4. 10 Pengujian Halaman Utama Admin

Pengujian Halaman Utama Admin			
No	Skenario Pengujian	Hasil Pengujian	Pembahasan
1	Respon Akses <i>login</i> ke halaman utama Admin	Respon Cepat	Sistem mampu merespon cepat dalam mengInput data <i>login</i>
2	Fungsi Fitur tampilan <i>dashboard</i>	Sukses	Sistem berfungsi dengan baik dalam melakukan sig in
3	Fungsi Fitur Master data	Sukses	Sistem mampu berfungsi dengan baik untuk menampilkan kategori fitur data Admin
	Fungsi Fitur Data Admin	Sukses	Sistem mampu berfungsi dengan baik untuk menampilkan kategori fitur data konsumen, data <i>reseller</i> , kategori data produk, sub-kategori produk, dan data produk
	Fungsi Fitur data konsumen	Sukses	Sistem mampu berfungsi dengan baik untuk menampilkan data konsumen, dan mengubah, menghapus.
	Fungsi Fitur data <i>reseller</i>	Sukses	Sistem mampu berfungsi dengan baik untuk mengubah, menghapus dan menampilkan tampilan data <i>reseller</i>
	Fungsi fitur kategori produk	Sukses	Sistem mampu berfungsi dengan baik untuk menambahkan, menghapus, mengubah kategori produk
	Fungsi fitur sub-kategori produk	Sukses	Sistem mampu berfungsi dengan baik untuk menambahkan, mengubah, menghapus sub kategori produk
	Fungsi fitur data produk	Sukses	Sistem mampu berfungsi dengan baik untuk menampilkan data produk

4	Fungsi fitur menu utama	Sukses	Sistem mampu berfungsi dengan baik untuk kategori fitur identitas <i>website</i> , menu utama <i>website</i> , halaman baru <i>website</i>
	Fungsi fitur identitas <i>website</i>	Sukses	Sistem mampu berfungsi dengan baik untuk megubah dan menyimpan identitas data <i>website</i>
	Fungsi fitur Menu <i>Website</i>	Sukses	Sistem mampu berfungsi dengan baik untuk menampilkan dan menambahkan, mengubah, menghapus fitur menu <i>website</i>
	Fungsi Fitur Halaman Baru	Sukses	Sistem mampu berfungsi dengan baik untuk menambahkan halaman baru pada <i>home</i> utama konsumen/pengguna
5	Fungsi Fitur Modul Iklan	Sukses	Sistem mampu berfungsi dengan baik untuk menampilkan kategori fitur iklan <i>website</i>
	Fungsi fitur Iklan <i>website</i>	Sukses	Sistem mampu berfungsi dengan baik untuk menampilkan data iklan <i>website</i>
6	Fungsi Fitur Modul Web	Sukses	Sistem mampu berfungsi dengan baik untuk kategori fitur, identitas logo <i>website</i> , background <i>website</i>
	Fungsi fitur Logo <i>website</i>	Sukses	Sistem mampu berfungsi dengan baik untuk mengubah dan menampilkan logo <i>website</i>
	Fungsi fitur background <i>website</i>	Sukses	Sistem mampu berfungsi dengan baik untuk mengubah warna background <i>website</i>
7	Fungsi fitur modul <i>users</i>	Sukses	Sistem mampu berfungsi dengan baik untuk menampilkan kategori fitur manajemen <i>user</i> , manajemen modul
	Fungsi fitur manajemen <i>user</i>	Sukses	Sistem mampu berfungsi dengan baik untuk menampilkan, mengubah, menghapus data <i>Admin</i>
	Fungsi fitur Modul	Sukses	Sistem mampu berfungsi dengan baik untuk data modul <i>website</i>