

BAB IV

HASIL DAN PEMBAHASAN

4.1 Hasil Implementasi

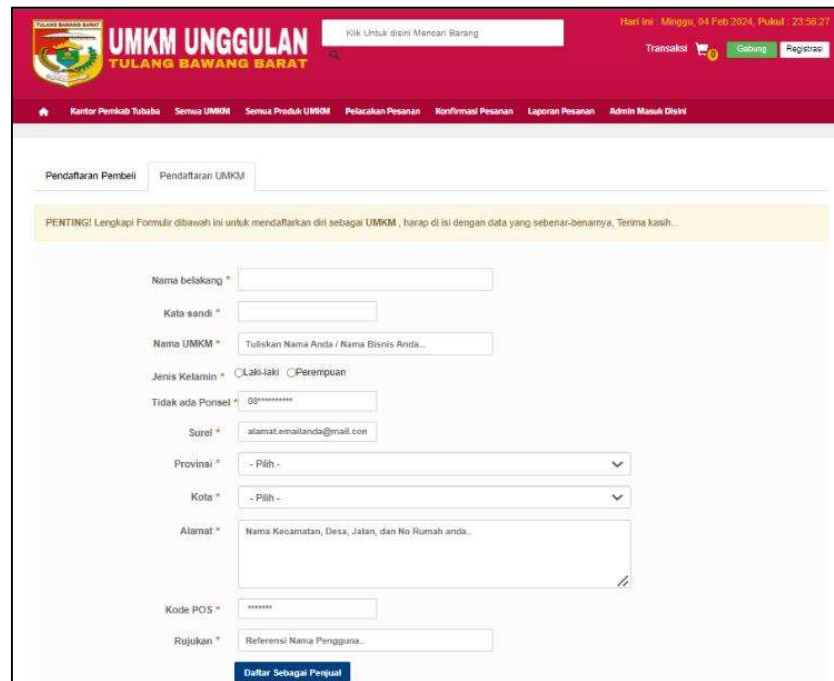
Hasil implementasi merupakan pembahasan mengenai hasil jadi sistem yang telah dibangun seperti berikut:

4.1.1 Implementasi Halaman Registrasi Akun.

Implementasi halaman registrasi akun yang dilakukan oleh pemilik umkm dan juga konsumen agar dapat menjual barang dan membeli barang

a. Halaman Pendaftaran Akun Pemilik UMKM

Halaman pendaftaran akun pemilik umkm merupakan halaman tampilan pendaftaran yang dilakukan oleh pemilik umkm



The screenshot shows the registration page for UMKM UNGGULAN TULANG BAWANG BARAT. The page has a red header with the logo and navigation links. The main content area is white and contains a registration form with the following fields:

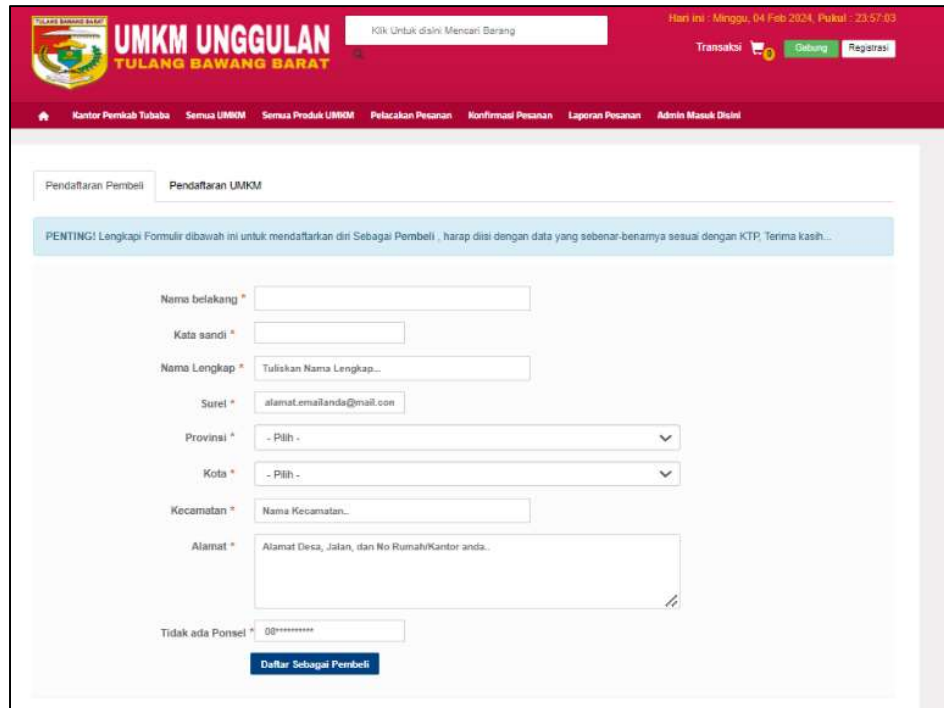
- Nama belakang *
- Kata sandi *
- Nama UMKM * (Tuliskan Nama Anda / Nama Bisnis Anda...)
- Jenis Kelamin * (Radio buttons for Laki-laki and Perempuan)
- Tidak ada Ponsel * (08*****)
- Surel * (alamat.emailanda@mail.com)
- Provinsi * (Dropdown menu: -- Pilih --)
- Kota * (Dropdown menu: -- Pilih --)
- Alamat * (Text area: Nama Kecamatan, Desa, Jalan, dan No Rumah anda.)
- Kode POS * (*****)
- Rujukan * (Referensi: Nama Pengguna...)

At the bottom of the form is a blue button labeled "Daftar Sebagai Penjual".

Gambar 4. 1 Pendaftaran Akun Pemilik UMKM

b. Halaman Pendaftaran Akun Konsumen

Halaman pendaftaran akun pemilik umkm merupakan halaman tampilan pendaftaran yang dilakukan oleh pemilik umkm



The screenshot displays the registration page for 'UMKM UNGGULAN TULANG BAWANG BARAT'. The page features a red header with the logo and navigation links. The main content area is titled 'Pendaftaran Pembeli' and 'Pendaftaran UMKM'. A blue warning box states: 'PENTING! Lengkapi Formulir dibawah ini untuk mendaftarkan diri Sebagai Pembeli, harap diisi dengan data yang sebenar-benarnya sesuai dengan KTP. Terima kasih...'. The registration form includes the following fields:

- Nama belakang *
- Kata sandi *
- Nama Lengkap * (with placeholder 'Tuliskan Nama Lengkap...')
- Surel * (with placeholder 'alamatEmailanda@mail.com')
- Provinsi * (dropdown menu with '- Pilih -')
- Kota * (dropdown menu with '- Pilih -')
- Kecamatan * (with placeholder 'Nama Kecamatan...')
- Alamat * (with placeholder 'Alamat Desa, Jalan, dan No Rumah/Kantor anda...')
- Tidak ada Ponsel * (with placeholder '08*****')

A blue button labeled 'Daftar Sebagai Pembeli' is located at the bottom of the form.

Gambar 4. 2 Pendaftaran Akun Konsumen

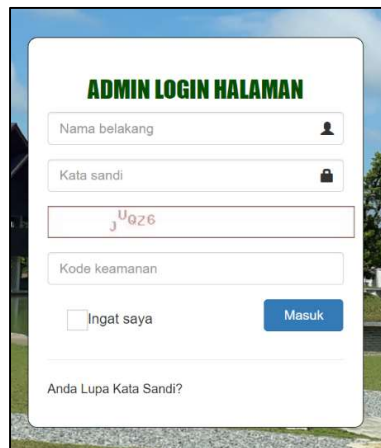
4.1.2 Implementasi Halaman Login

Implementasi Halaman *Login*.

Halaman *Login* dapat digunakan oleh admin, pemilik umkm, dan konsumen.

a. Halaman *Login* Admin

Implementasi halaman *Login* admin merupakan tampilan yang digunakan sebagai hak akses admin ke halaman menu, berikut adalah tampilan *Login* pada Gambar 4.3.

The image shows a web form titled "ADMIN LOGIN HALAMAN" in green text. It contains several input fields: "Nama belakang" with a person icon, "Kata sandi" with a lock icon, a CAPTCHA field showing "UQZ6", and "Kode keamanan". There is a checkbox labeled "Ingat saya" and a blue "Masuk" button. At the bottom, there is a link "Anda Lupa Kata Sandi?".

Gambar 4. 3 Halaman *Login* Admin

b. Halaman *Login* Pemilik UMKM

Implementasi halaman *Login* pemilik umkm merupakan tampilan yang digunakan sebagai hak akses pemilik umkm ke halaman menu, berikut adalah tampilan *Login* pada Gambar 4.4.

The image shows a web form titled "HALAMAN LOGIN UMKM" in green text. It contains several input fields: "Nama belakang" with a person icon, "Kata sandi" with a lock icon, a CAPTCHA field showing "K >RXN", and "Kode keamanan". There is a checkbox labeled "INGAT SAYA" and a blue "Masuk" button.

Gambar 4. 4 Halaman *Login* Pemilik UMKM

c. Halaman *Login* Konsumen

Implementasi halaman *Login* konsumen merupakan tampilan yang digunakan sebagai hak akses konsumen ke halaman menu untuk melihat dan membeli barang, berikut adalah tampilan *Login* pada Gambar 4.5

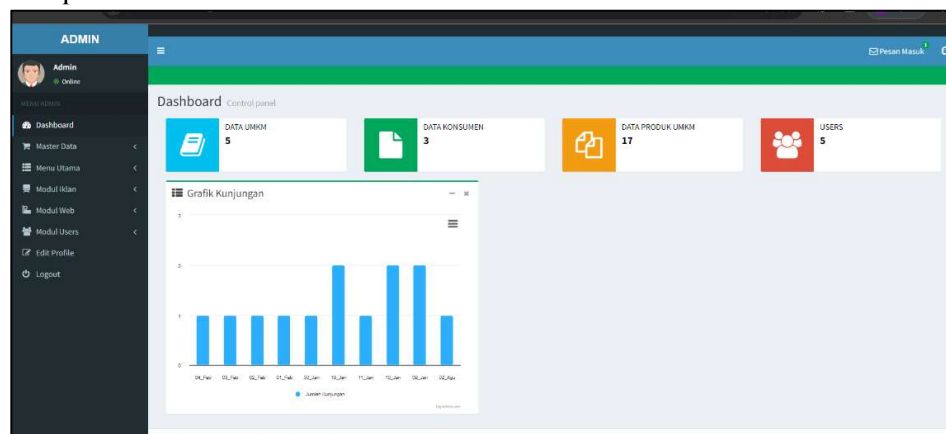
Gambar 4. 5 Halaman *Login* Konsumen

4.1.3 Implementasi Halaman Admin

Implementasi halaman admin merupakan tampilan yang digunakan sebagai hak akses ke halaman menu admin

a. Halaman Dashboard Admin

Implementasi halaman dashboard admin merupakan tampilan halaman awal pada bagian admin. berikut adalah tampilan dashboard admin dapat dilihat pada Gambar 4.6



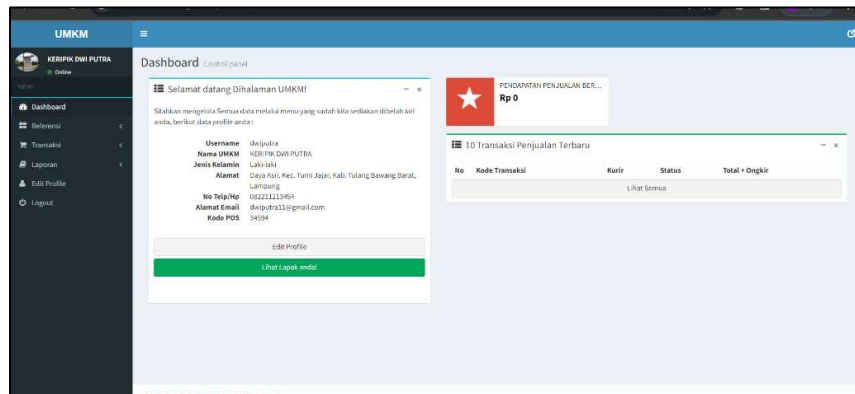
Gambar 4. 6 Halaman *Dashboard Admin*

4.1.4 Implementasi Halaman Pemilik UMKM

implementasi halaman pemilik umkm merupakan tampilan yang digunakan sebagai hak akses ke halaman menu umkm

a. Halaman Dashboard Pemilik UMKM

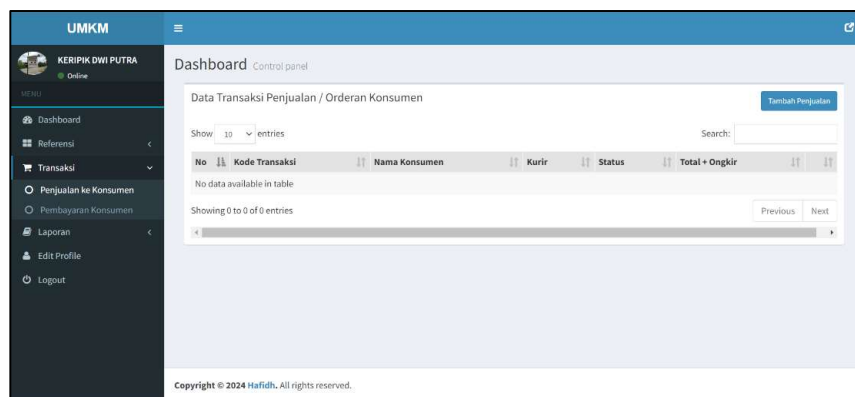
Implementasi halaman dashboard pemilik umkm merupakan tampilan halaman awal pada bagian pemilik umkm. berikut adalah tampilan dashboard pemilik umkm dapat dilihat pada Gambar 4.7



Gambar 4. 7 Halaman *Dashboard* Pemilik UMKM

b. Halaman Penjualan Pemilik UMKM

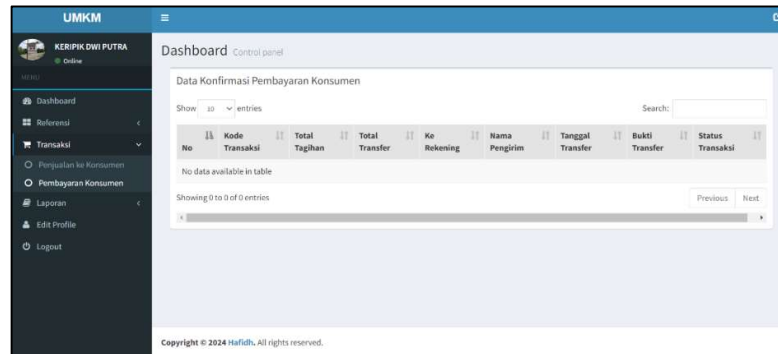
Implementasi halaman penjualan pemilik umkm merupakan tampilan data penjualan pada bagian pemilik umkm. berikut adalah tampilan data penjualan pemilik umkm dapat dilihat pada Gambar 4.8



Gambar 4. 8 Halaman Penjualan Pemilik UMKM

c. Halaman Konfirmasi Pembayaran Konsumen

Implementasi halaman konfirmasi pembayaran konsumen merupakan tampilan halaman untuk mengkonfirmasi pembayaran yang dilakukan konsumen. berikut adalah tampilan data penjualan pemilik umkm dapat dilihat pada Gambar 4.9



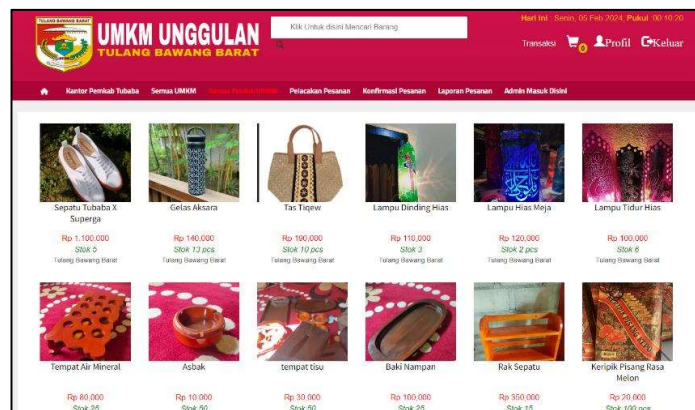
Gambar 4. 9 Halaman Konfirmasi Pembayaran Konsumen

4.1.5 Implementasi Halaman Konsumen

Implementasi halaman konsumen merupakan tampilan yang digunakan sebagai hak akses konsumen

a. Halaman Semua Produk UMKM

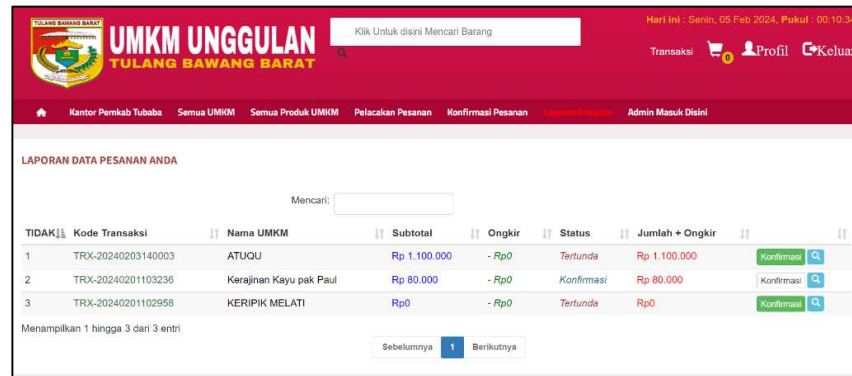
Implementasi halaman semua produk umkm merupakan tampilan yang digunakan sebagai hak akses konsumen untuk melihat produk. berikut adalah tampilan halaman semua produk umkm dapat dilihat pada Gambar 4.10



Gambar 4. 10 Halaman Semua Produk UMKM

b. Halaman Pesanan Produk UMKM

Implementasi pesanan produk umkm merupakan tampilan yang digunakan untuk memesan barang, berikut adalah tampilan pesanan produk umkm dapat dilihat pada Gambar 4.11 :



LAPORAN DATA PESANAN ANDA

Mencari:

TIDAK	Kode Transaksi	Nama UMKM	Subtotal	Ongkir	Status	Jumlah + Ongkir	
1	TRX-20240203140003	ATUQU	Rp 1.100.000	- Rp0	Tertunda	Rp 1.100.000	Konfirmasi
2	TRX-20240201103236	Kerajinan Kayu pak Paul	Rp 80.000	- Rp0	Konfirmasi	Rp 80.000	Konfirmasi
3	TRX-20240201102958	KERIPIK MELATI	Rp0	- Rp0	Tertunda	Rp0	Konfirmasi

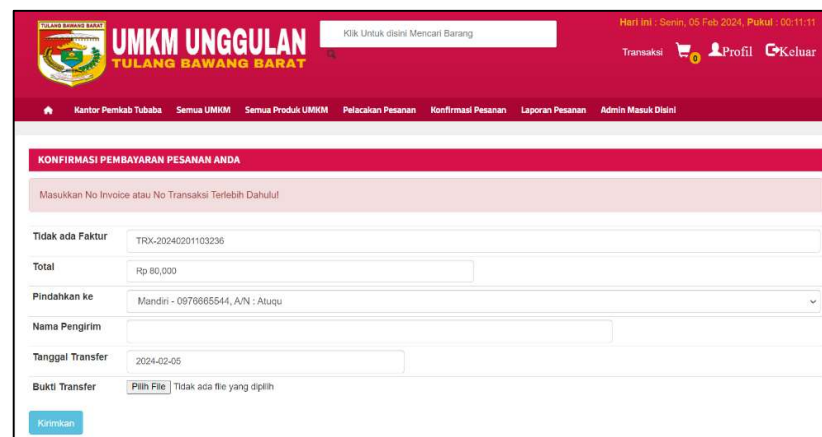
Menampilkan 1 hingga 3 dari 3 entri

Sebelumnya 1 Berikutnya

Gambar 4. 11 Halaman Pesanan Produk UMKM

c. Halaman Konfirmasi Pembayaran Produk UMKM

Implementasi pesanan produk umkm merupakan tampilan yang digunakan untuk mengkonfirmasi barang yang sudah dipesan oleh konsumen, berikut adalah tampilan pesanan produk umkm dapat dilihat pada Gambar 4.12 :



KONFIRMASI PEMBAYARAN PESANAN ANDA

Masukkan No Invoice atau No Transaksi Terlebih Dahulu!

Tidak ada Faktur: TRX-20240201103236

Total: Rp 80,000

Pindahkan ke: Mandiri - 0978665544, A/N : Atuqu

Nama Pengirim:

Tanggal Transfer: 2024-02-05

Bukti Transfer: Tidak ada file yang dipilih

Kirimkan

Gambar 4. 12 Halaman Konfirmasi Pembayaran Produk UMKM

d. Halaman Pelacakan Pesanan Produk UMKM

Implementasi pelacakan pesanan produk umkm merupakan tampilan yang digunakan untuk melacak pesanan yang telah dikonfirmasi oleh pemilik umkm, berikut adalah tampilan pelacakan pesanan produk umkm dapat dilihat pada Gambar 4.13:

TRACKING ORDER TRX-20240201103236				
Nama	galihdwi			Total Tagihan
No Telpn/Hp	081541597665			Rp 80,000
Email	galihdwi@gmail.com			
Kota	Tulang Bawang Barat			
Alamat Lengkap	mulya asri, tulang bawang tengah			Status : Menunggu Konfirmasi Diterima
Nama Produk	Harga	Qty	Berat	Total
Tempat Air Mineral	80,000	1	0 Gram	Rp 80,000
Berat				(Gram) 0 Gram
Ongkos Kirim				(Rupiah) Rp 0
Total				(Delapan Puluh Ribu Rupiah) Rp 80,000
Subtotal				(Delapan Puluh Ribu Rupiah) Rp 80,000

Gambar 4. 13 Halaman Pelacakan Pesanan UMKM