

BAB IV HASIL DAN PEMBAHASAN

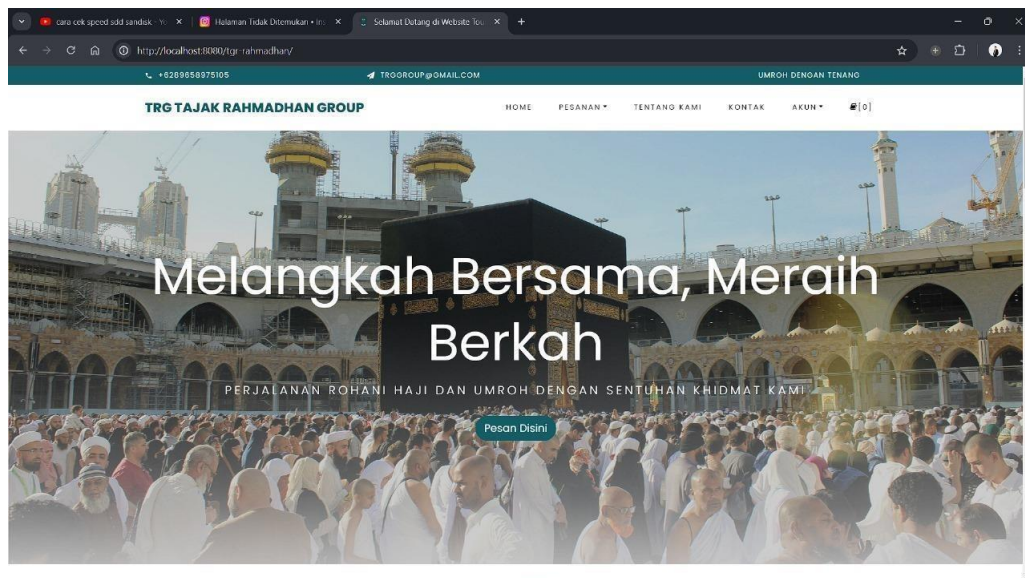
4.1 Implementasi Program

Pada penelitian berikut ini akan menjelaskan tentang pembuatan program perancangan sistem informasi Pemesanan Paket Haji dan Umroh dengan memberikan contoh tampilan *form*. Implementasi merupakan tahap dimana sistem siap dioperasikan pada tahap sebenarnya, sehingga akan diketahui apakah sistem yang akan dibuat benar benar dapat menghasilkan tujuan yang diinginkan. Dibawah ini adalah tampilan sistem yang telah dibuat yaitu sebagai berikut

4.2 Implementasi Pelanggan

a. Implementasi login

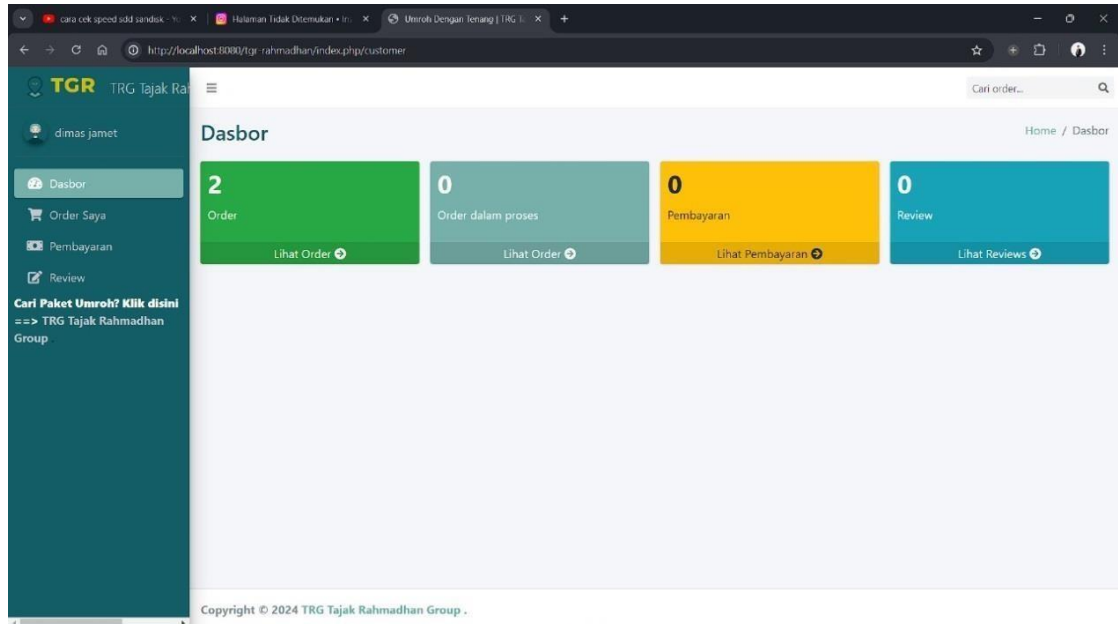
Implementasi *login* merupakan tampilan yang digunakan sebagai hak akses ke halaman menu berikut adalah tampilan login.



Gambar 4. 1 Implementasi *Login*

b. Implementasi dasbor

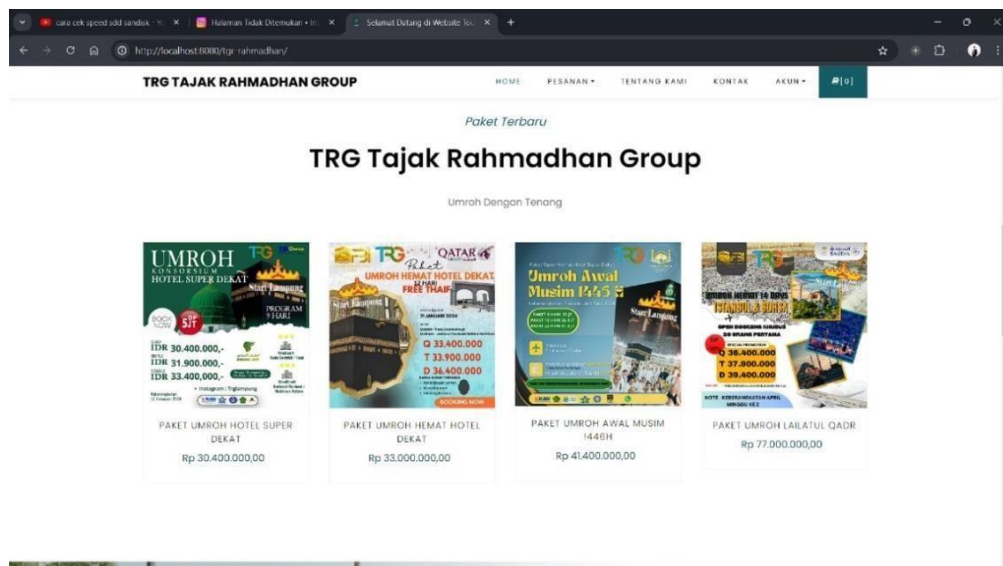
Implementasi Dasbor merupakan tampilan awal setelah melakukan seperti Order saya, pembayaran, review dan menampilkan cari paket Haji dan Umroh.



Gambar 4. 2 Implementasi Dasbor

c. Implementasi Pemesanan

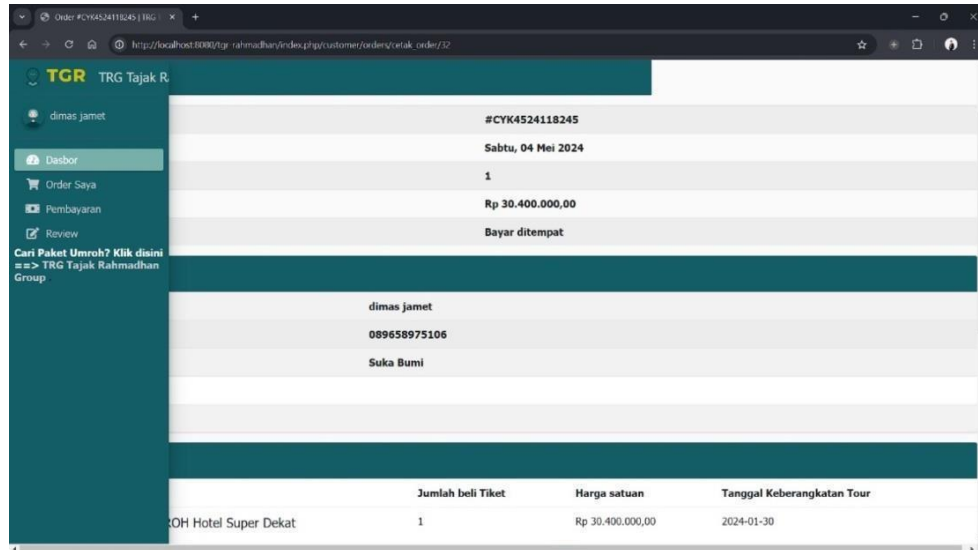
Pada tampilan ini, Calon jamaah dapat melakukan pemesanan dari paket Haji dan Umroh yang telah dilakukan dan menyelesaikan proses pembayaran paket



Gambar 4. 3 Implementasi Pemesanan

d. Implementasi Pembayaran

Pada tampilan ini Calon jamaah melakukan pembayaran dari paket Haji dan Umroh yang telah dilakukan dan menyelesaikan pemesanan paket.

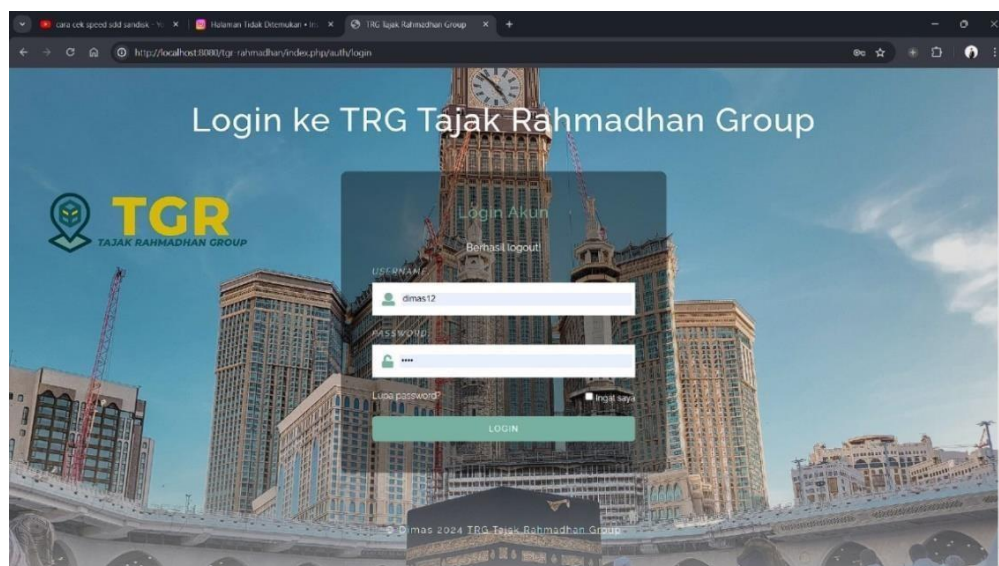


Gambar 4. 4 Implementasi Pembayaran

4.3 Implementasi Admin

a. Implementasi Login

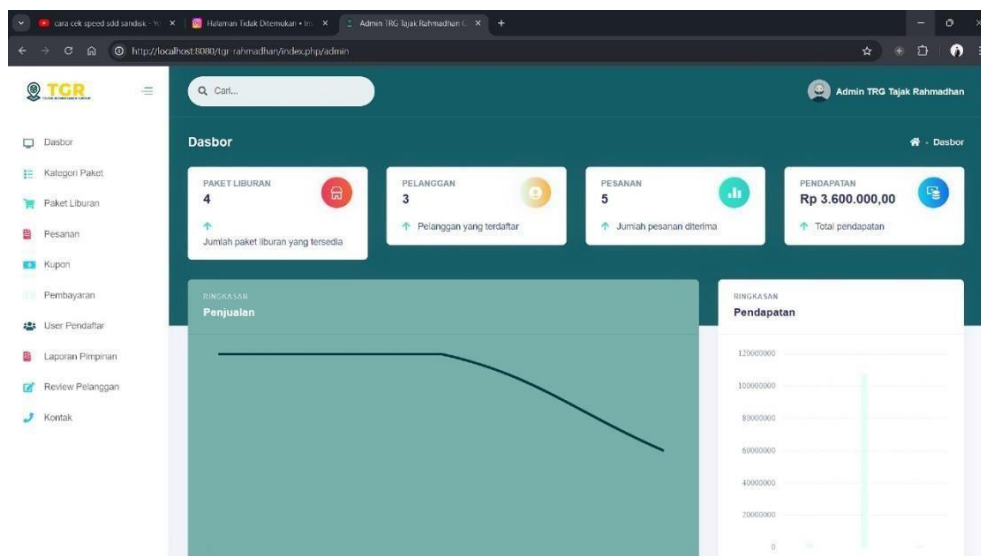
Implementasi *login* merupakan tampilan yang digunakan sebagai hak akses ke halaman menu berikut adalah tampilan login.



Gambar 4. 5 Implementasi *Login*

b. Implementasi Dasbor

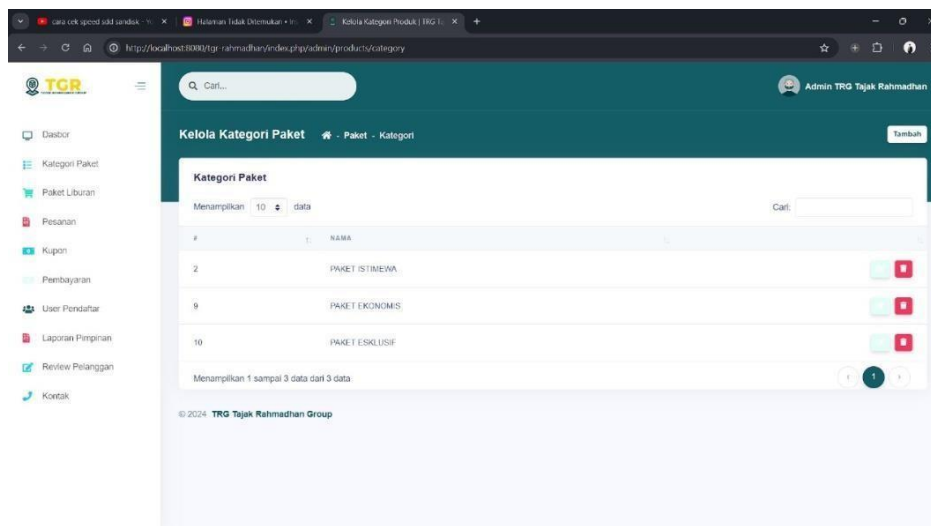
Implementasi Dasbor merupakan tampilan awal setelah melakukan login bagi admin untuk melihat dan mengelola seperti *review*, kelola paket Haji dan Umroh, konfirmasi pemasaran, laporan.



Gambar 4. 6 Implementasi Dasbor

c. Implementasi kelola paket Haji dan Umroh

Implementasi kelola paket Haji dan Umroh merupakan tampilan yang digunakan mengelola data seperti menambahkan, mengubah, menghapus dan menampilkan data paket Haji dan Umroh



Gambar 4. 7 Implementasi kelola Paket Haji dan Umroh

d. Implementasi Konfirmasi Pembayaran

Implementasi konfirmasi pembayaran merupakan tampilan admin yang digunakan untuk konfirmasi jika Calon Jamaah telah melakukan pembayaran.

No.	Aksi	ID	Tanggal	Jumlah Pesanan	Total Pesanan	Pembayaran
33	Cetak Order	#MYE4524118524	Sabtu, 04 Mei 2024	1 Kursi Tiket	Rp 77.000.000,00	Transfer bank
32	Cetak Order	#CYK4524118245	Sabtu, 04 Mei 2024	1 Kursi Tiket	Rp 30.400.000,00	Bayar ditempat

Gambar 4. 8 Implementasi Konfirmasi Pembayaran

e. Implementasi Laporan

Implementasi data cetak laporan merupakan tampilan yang digunakan untuk mencetak laporan berdasarkan data order paket Haji dan Umroh, berikut adalah tampilan cetak laporan

ID	CUSTOMER	TANGGAL TRANSAKSI	JUMLAH KURSI TIKET	JUMLAH HARGA	STATUS
MYE4524118524	dmas jamet	Sabtu, 04 Mei 2024	1	Rp 77.000.000.00	
CYK4524118245	dmas jamet	Sabtu, 04 Mei 2024	1	Rp 30.400.000.00	
NEQ13124115716	Mega Lestari	Sabtu, 13 Januari 2024	1	Rp 1.200.000.00	
JRP12124115984	Mega Lestari	Jum'at, 12 Januari 2024	1	Rp 1.200.000.00	

Gambar 4. 9 Implementasi Laporan