

## BAB IV

### HASIL DAN PEMBAHASAN

#### 4.1 Hasil Implementasi

Bab ini hasil dari perancangan sistem yang telah dibahas di bab sebelumnya, menjelaskan proses fase implementasi. Fase implementasi adalah fase di mana sistem sebenarnya dieksekusi untuk menentukan apakah sistem dapat mencapai tujuan yang ditetapkan. Berikut tampilan system yang telah dibuat yaitu :

##### 4.1.1 Antar Muka Sistem

Hasil dari sistem yang telah dibangun akan dijelaskan dalam pembahasan berikut ini :

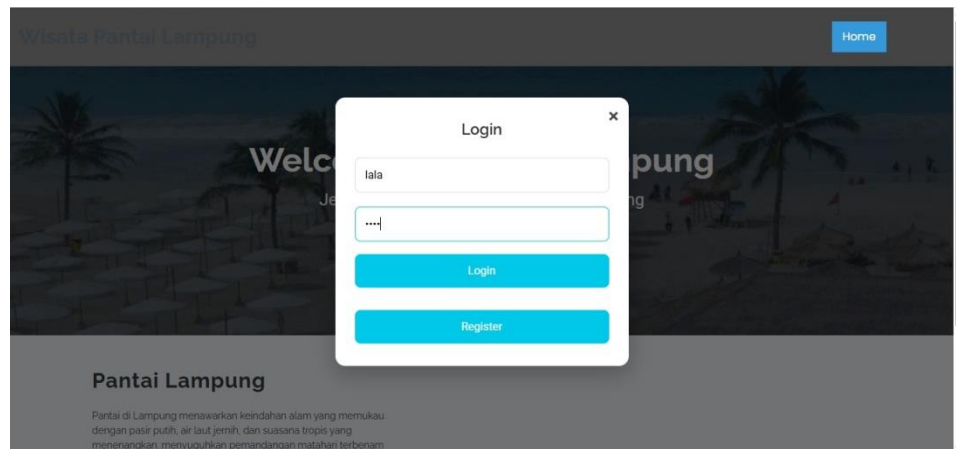
#### 1. Menu Pengunjung

##### a. Menu Halaman Utama Login Pengunjung

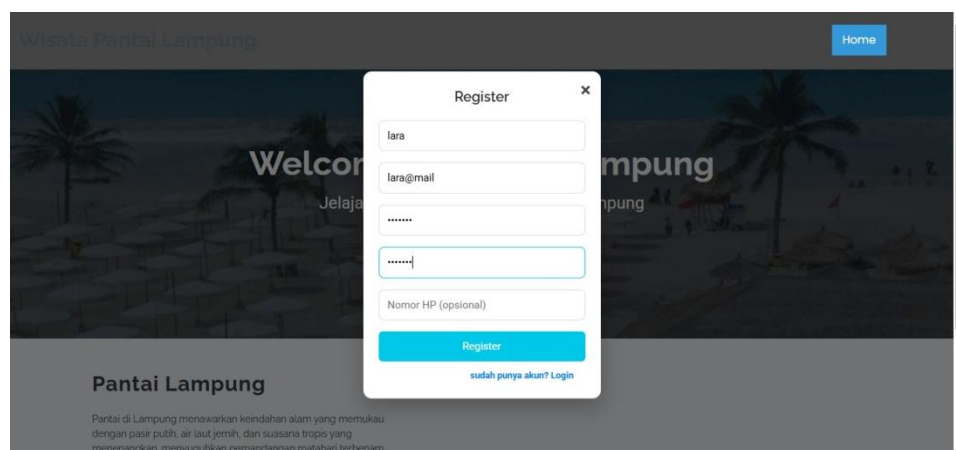
pada menu halaman utama ini terdapat button jelajahi lebih lanjut bila menekan button tersebut akan ada pop-up login dan registrasi akun untuk pengunjung. Tampilan halaman utama login pengunjung dapat dilihat pada Gambar 4.1 untuk halaman utama pengunjung sebelum melakukan login, Gambar 4.2 untuk pop-up login dan pada Gambar 4.3 untuk pop-up registrasi berikut ini:



**Gambar 4.1** Halaman Utama Pengunjung



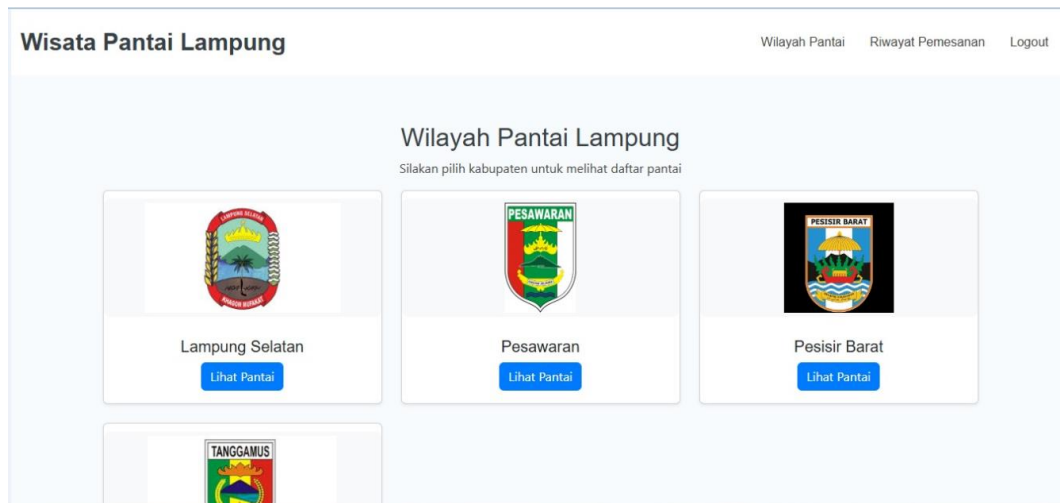
**Gambar 4.2** Halaman Login Pengunjung



**Gambar 4.3** Halaman Registrasi Pengunjung

#### **b. Halaman Wilayah Pantai**

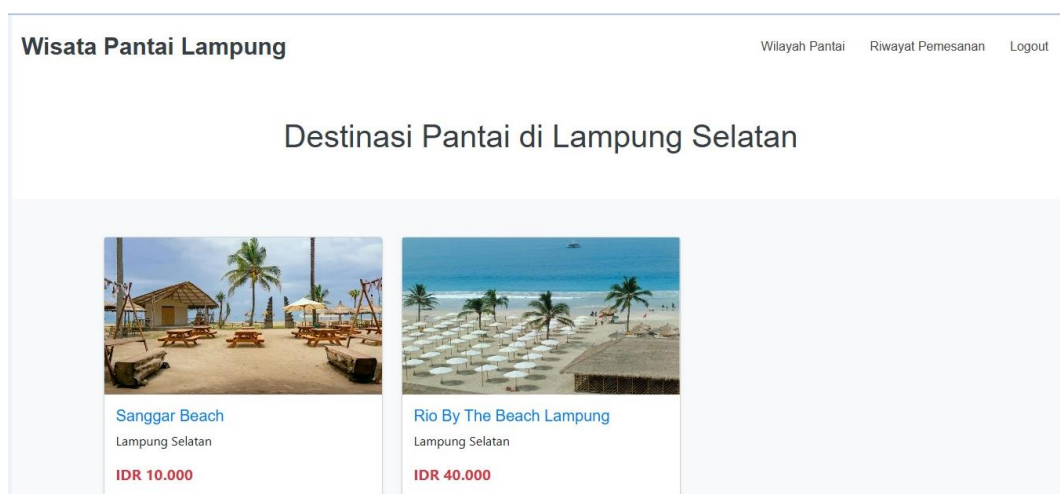
Pada halaman ini terdapat Kabupaten Lampung yang memiliki wilayah pantai yang diminati oleh pengunjung yaitu ada Kabupaten Lampung Selatan, Kabupaten Pesawaran, Kabupaten Tanggamus dan ada Kabupaten Pesisir Barat. Dan dihalaman ini pengunjung dapat memilih wilayah mana yang ingin dikunjungi. Tampilan halaman wilayah pantai dapat dilihat pada Gambar 4.4 berikut ini :



**Gambar 4.4** Halaman Wilayah Pantai

### c. Halaman Destinasi Pantai

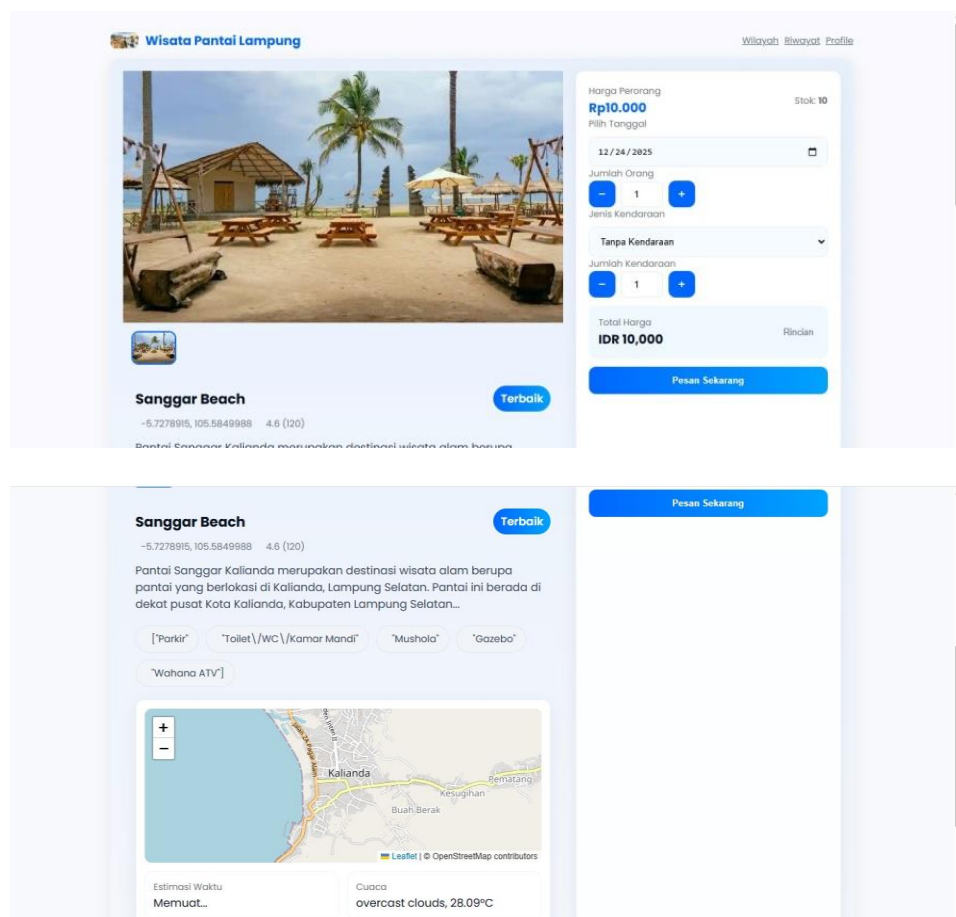
pada halaman ini terdapat halaman tentang destinasi pantai yang ingin di kunjungi dan untuk ke halaman ini, pengunjung terlebih dahulu memilih kabupaten mana yang ingin dikunjungi dan setelah menentukannya di halaman kabupaten tersebut pengunjung dapat memilih destinasi pantai yang ingin dikunjungi oleh pengunjung. Tampilan destinasi pantai dapat dilihat pada Gambar 4.5 berikut ini :



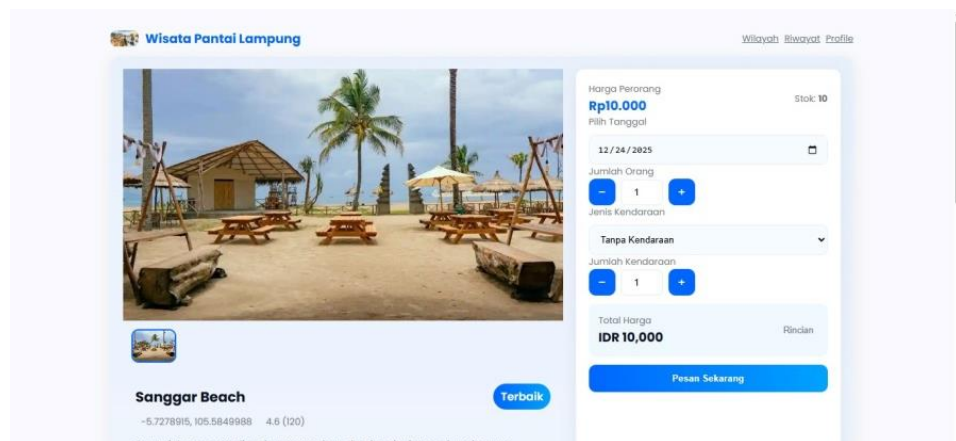
**Gambar 4.5** Destinasi Pantai

#### d. Halaman Wisata Pantai

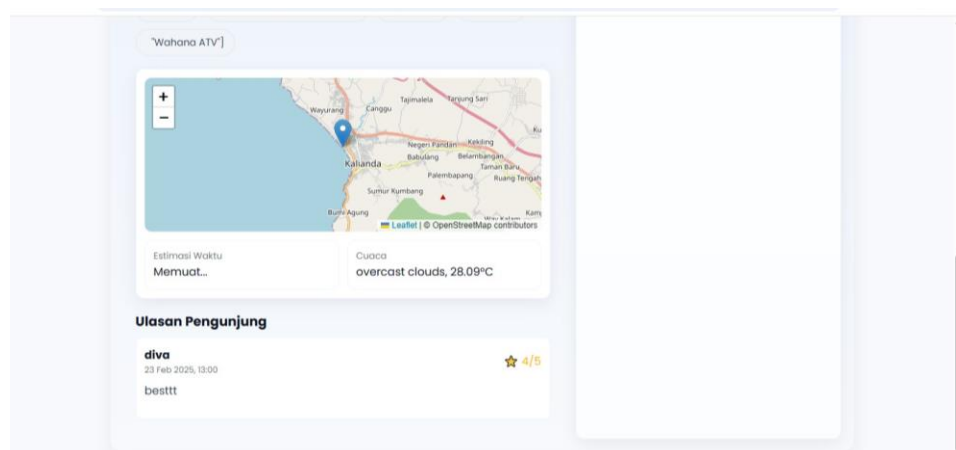
Pada halaman ini pengunjung dapat deskripsi tentang pantai yang ingin dikunjungi, fasilitas apa saja yang disediakan, melihat harga tiket masuk kewisata tersebut, melihat lokasi wisata pantai tersebut dan pengunjung juga bisa langsung memesan tiket ke wisata pantai tersebut dan pengunjung juga dapat melihat ulasan dari pengunjung yang sudah ke wisata pantai tersebut. Tampilan untuk deskripsi dan fasilitas dapat dilihat di Gambar 4.6 untuk pemesanan tiket wisata pantai dapat dilihat di Gambar 4.7 dan untuk ulasan pengunjung dapat dilihat di gambar 4.8 berikut ini :



**Gambar 4.6** Halaman Wisata Pantai



**Gambar 4.7** Pemesanan Tiket



**Gambar 4.8** Ulasan Pengunjung

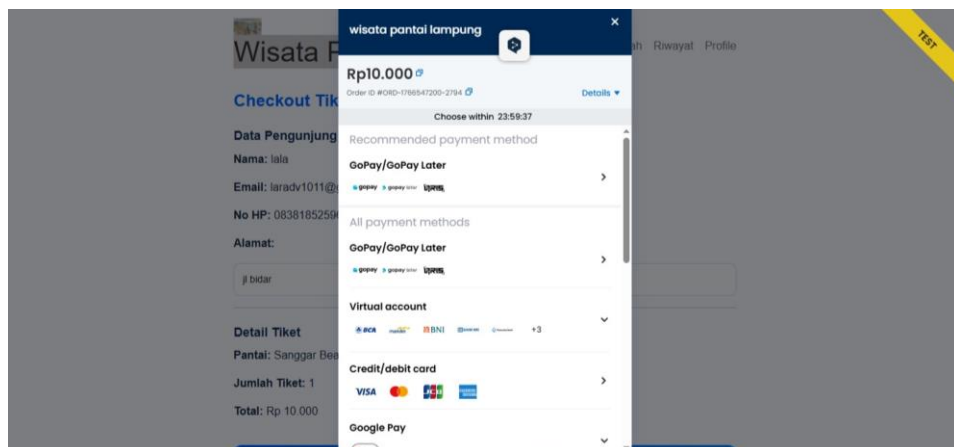
#### e. Halaman Pemesanan Tiket

Pada halaman ini pengunjung sudah terlebih dahulu melakukan pemesanan tiket di halaman wisata pantai karena untuk pesan tiket menjadi satu halaman dengan wisata pantai, dan untuk di halaman ini untuk mengkonfirmasi pemesanan nya dengan pengunjung bisa mengisi data-data yang dibutuhkan. Setelah pengunjung melengkapi data-datanya pengunjung dapat menekan button lanjutkan pembayaran dengan begitu pengunjung bisa melakukan transaksi pembayaran, dan pengunjung juga dapat memilih metode

pembayarannya. Tampilan halaman pemesanan tiket dapat dilihat di Gambar 4.9 dan untuk tampilan pop-up metode pembayaran dapat dilihat di Gambar 4.10 berikut ini :



**Gambar 4.9** Halaman Pemesanan tiket

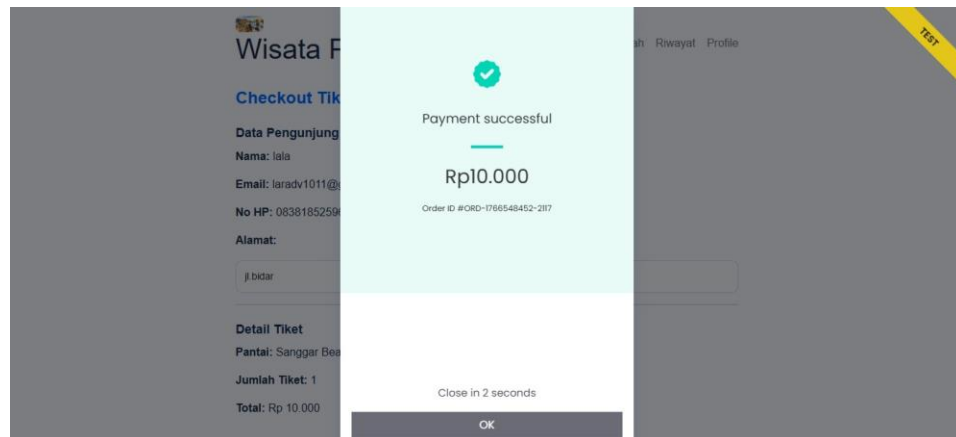


**Gambar 4.10** Pop-up Metode Pembayaran

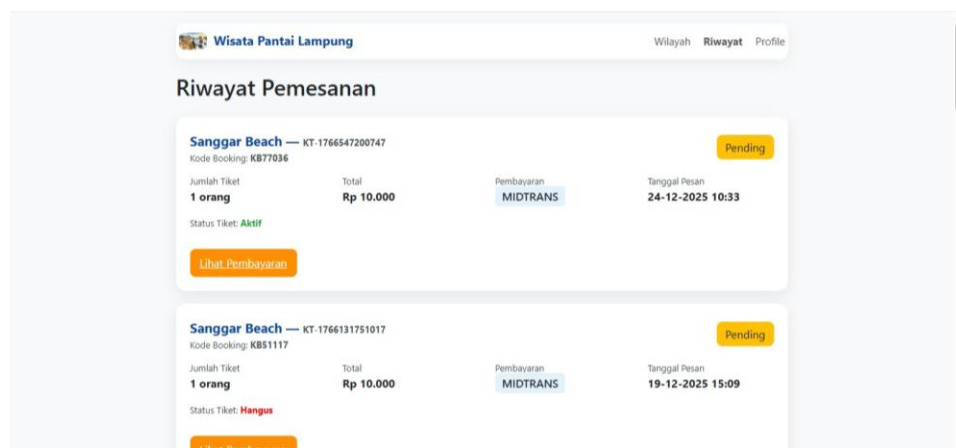
#### **f. Halaman Riwayat Pemesanan**

Pada halaman ini pengunjung sudah melakukan pembayaran di halaman pemesanan tiket, dihalaman ini adalah untuk melihat Riwayat pemesanan tiket pengunjung. Tampilan pop-up sukses pembayaran dapat lihat di Gambar 4.11 dan untuk tampilan Riwayat pemesanan dapat lihat di Gambar 4.12

berikut ini:



**Gambar 4.11** pop-up sukses pembayaran



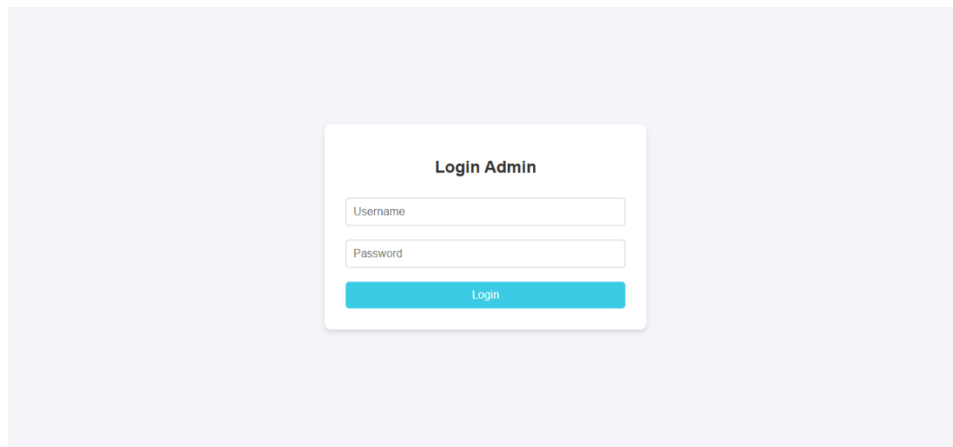
**Gambar 4.12** Halaman Riwayat Pemesanan

## 2. Menu Admin

### a. Menu Halaman Utama Login Admin

Halaman utama login admin merupakan akses khusus bagi admin untuk masuk ke sistem pengelolaan pemesanan tiket wisata pantai Lampung. Tampilan halaman ini, seperti ditunjukkan pada Gambar 4.13, dirancang sederhana namun fungsional, dengan form login yang terdiri dari kolom *username* dan *password*, serta tombol *login* untuk proses

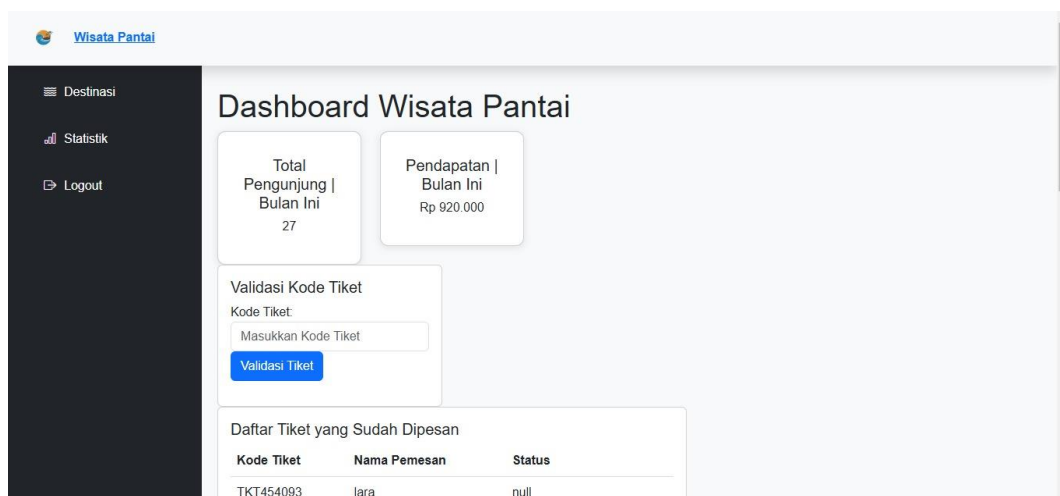
otentikasi. Fitur keamanan seperti validasi *input* diterapkan untuk mencegah akses tidak sah. Desainnya responsif, mendukung berbagai perangkat untuk membantu admin yang mengalami kendala saat login.



**Gambar 4.13** Halaman Utama Login Admin

#### b. Halaman Dashboard Admin

Halaman dashboard ini admin bisa melihat total jumlah pengunjung dan total pendapatan secara real-time, dan dihalaman ini juga admin melakukan validasi kode tiket yang sudah dipesan oleh pengunjung. Tampilan dashboard admin dapat lihat di Gambar 4.14 berikut ini:



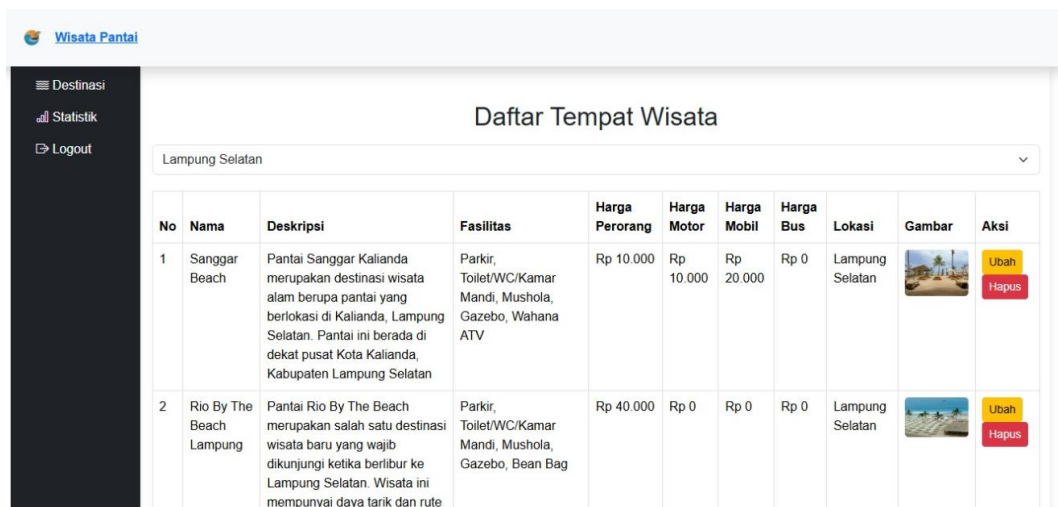
Kode Tiket	Nama Pemesan	Status
TKT454093	lara	null



**Gambar 4.14** Halaman Dashboard Admin



### c. Halaman Destinasi Admin

Halaman ini admin dapat menambahkan wisata pantai yang ada di setiap kabupaten dan admin juga dapat mengedit di halaman wisata pantai yang diinginkan seperti merubah harga tiket wisata pantainya. Tampilan halaman destinasi admin dapat lihat di Gambar 4.15 berikut ini:



No	Nama	Deskripsi	Fasilitas	Harga Perorangan	Harga Motor	Harga Mobil	Harga Bus	Lokasi	Gambar	Aksi
1	Sanggar Beach	Pantai Sanggar Kalianda merupakan destinasi wisata alam berupa pantai yang berlokasi di Kalianda, Lampung Selatan. Pantai ini berada di dekat pusat Kota Kalianda, Kabupaten Lampung Selatan	Parkir, Toilet/WC/Kamar Mandi, Mushola, Gazebo, Wahana ATV	Rp 10.000	Rp 10.000	Rp 20.000	Rp 0	Lampung Selatan		Ubah Hapus
2	Rio By The Beach Lampung	Pantai Rio By The Beach merupakan salah satu destinasi wisata baru yang wajib dikunjungi ketika berlibur ke Lampung Selatan. Wisata ini mempunyai daya tarik dan rute	Parkir, Toilet/WC/Kamar Mandi, Mushola, Gazebo, Bean Bag	Rp 40.000	Rp 0	Rp 0	Rp 0	Lampung Selatan		Ubah Hapus

**Gambar 4.15** Halaman Destinasi Admin

### d. Halaman Statistik Admin

Halaman ini admin dapat melihat statistik pengunjung setiap hari nya dan dapat dilihat grafik perbulan dari setiap pengunjung yang melakukan transaksi pembelian tiket wisata pantai. Tampilan halaman statistic admin dapat lihat di Gambar 4.16 berikut ini :



**Gambar 4.16** Halaman Statistik Admin