

## **BAB IV**

### **PEMBAHASAN DAN EVALUASI**

#### **4.1 Program pembuatan dan Pelatihan Laporan Keuangan Sederhana (Merlina)**

Merupakan program yang bertujuan untuk melatih pemilik UKM Pembuatan Tahu tentang bagaimana menyusun pembukuan dan laporan keuangan yang baik sehingga dapat mengetahui alur keuangan yang terdapat dalam UKM dengan tujuan agar pemilik usaha mengetahui apakah UKM yang dijalankan mendapat keuntungan atau mengalami kerugian. Hal yang melatarbelakangi pelaksanaan kegiatan ini adalah UKM Pembuatan Tahu yang terdapat di Desa Paguyuban belum memiliki pembukuan dan laporan keuangan serta kurangnya pengetahuan mengenai akuntansi. Alasan inilah yang kemudian menjadikan Mahasiswa IBI Darmajaya melalui program Praktek Kerja Pengabdian Masyarakat (PKPM) membantu UKM Pembuatan Tahu dalam pembukuan dan laporan keuangan.

##### **4.1.1 Materi Pelatihan**

###### **A. Perencanaan Anggaran**

Perencanaan adalah fungsi utama dari pemimpin. Perencanaan tersebut disusun dalam bentuk uang. Anggaran adalah rencana kegiatan yang akan dijalankan oleh manajemen dalam satu periode yang terutang secara kuantitatif (Sasongko dan Parulian ,2015)

## B. Harga Pokok Produksi

Harga Pokok Produksi adalah biaya yang dikeluarkan dalam pengelolaan bahan baku menjadi produk. Harga pokok produksi atau disebut juga harga pokok adalah pegorbanan sumber ekonomi yang diukur dalam satuan uang yang telah terjadi atau kemungkinan terjadi untuk memperoleh penghasilan ( Mulyadi,2010).

## C. Harga Pokok Penjualan

Harga Pokok Penjualan adalah harga pokok produk yang sudah terjual dalam periode waktu berjalan yang diperoleh dengan menambahkan harga pokok produksi dengan persediaan produk selesai diawal dan mengurangkan dengan persediaan produk selesai diakhir.

### 4.1.2 Hasil Kegiatan

Adapun hasil dari program pembuatan dan pelatihan laporan keuangan ini adalah pemilik UKM sudah bisa membuat laporan keuangan yang sederhana untuk usahanya sehingga laba atau penghasilan yang diperoleh dari usaha ini dapat diketahui dengan jelas.



**Gambar 4.1 Banner UKM Pembuatan Tahu “Bang Dion”**

| No | Tgl        | UANG    | UANG         | KETERANGAN |
|----|------------|---------|--------------|------------|
| 43 | 05-07-2018 |         |              |            |
| 44 | 26-07-2018 |         | Rp 100.000,- |            |
| 45 | 28-07-2018 |         | Rp 50.000,-  |            |
| 46 | 30-07-2018 | 40.000  | Rp 20.000,-  |            |
| 47 | 30-07-2018 |         | Rp 7000      |            |
| 48 | 05-08-2018 | 100.000 |              |            |
| 49 | 18-08-2018 |         | 0            |            |
| 50 | 21-08-2018 | 170.000 |              |            |
| 51 | 21-08-2018 |         | 30.000       |            |

**Gambar 4.2 Pembukuan UKM Pembuatan Tahu Paguyuban**



**Gambar 4.3 Produk dari UKM Pembuatan Tahu “ Bang Dion “ Berupa Tahu Putih dan Tahu Kuning**



**Gambar 4.4 Foto Bersama Pemilik Usaha Pembuatan Tahu di Desa Paguyuban**

#### **4.2 Pengenalan *E-commerce* di UKM Pembuatan Tahu “Bang Dion” Desa Paguyuban Kec. Way Lima, Kab. Pesawaran (Anisya Noviana Wulandarry)**

UKM Pembuatan Tahu “Bang Dion” adalah UKM yang memproduksi tahu yang berada di Desa Paguyuban Kec. Way Lima Kab. Pesawaran. UKM Pembuatan Tahu ini berdiri sejak awal tahun 2019. UKM Pembuatan Tahu ini di kelola oleh oleh Bapak Budiono dan 4 orang lainnya yang membantu beliau yang tidak lain adalah anggota keluarga beliau. Bapak Budiono dan 4 orang yang membantu beliau memproduksi tahu 2 jenis yaitu tahu putih dan tahu kuning.

Produksi Pembuatan Tahu “Bang Dion” yang di kelola oleh Bapak Budiono dan 4 orang yang membantu beliau sebelumnya hanyalah mengandalkan pemasaran yang di lakukan dari mulut ke mulut serta pemasaran langsung kepada masyarakat Desa Paguyuban, sehingga perhitungan penjualannya kurang maksimal. Pengembangan bisnis produk melalui media online sangat di perlukan, karena perkembangan zaman saat ini sangatlah pesat dan penggunaan internet semakin meluas. Dengan memasarkan produk tahu yang di kelola oleh Bapak Budiono dan 4 orang lainnya ke jejaring media sosial seperti Instagram dan Facebook, membuat pemasaran produk pembuatan tahu ini semakin luas bukan hanya di tingkat Kecamatan namun dapat meluas ke tingkat daerah. Tahap yang telah di lakukan pada pengembangan bisnis ini adalah :

- Membuat Media Sosial Facebook (Budi Dion)
- Membuat Media Sosial Instagram (@tahu.paguyuban)

#### 4.2.1 Hasil Kegiatan

Kegiatan memperkenalkan tentang *E-commerce* di UKM Pembuatan Tahu “Bang Dion” berjalan dengan lancar sesuai dengan rencana. Hasilnya pengelola UKM Pembuatan Tahu “Bang Dion” sudah mengenal dan mempelajari tentang *E-commerce*, tidak hanya itu pengelola UKM Pembuatan Tahu dapat bisa memasarkan produk Tahunya ke luar daerah dan pemasaran yang dilakukan menjadi lebih efektif dan efisien. Diharapkan untuk UKM Pembuatan Tahu “Bang Dion” di Desa Paguyuban dapat lebih berkembang lagi dan dapat bersaing dengan baik di era teknologi yang semakin modern ini.



**Gambar 4.5 Facebook UKM Pembuatan Tahu “Bang Dion”**



**Gambar 4.6 Akun Instagram UKM Pembuatan Tahu “Bang Dion” (IG @tahu.paguyuban)**

#### **4.3 Program Pembuatan Website Desa Paguyuban (Moch Adya Nalendra)**

Saat ini dunia informasi berkembang dengan pesat yang ditandai dengan adanya pemanfaatan internet yang semakin mendunia. Internet sebagai penyampai informasi keberadaannya kini sudah menjadi kebutuhan. Manfaat internet cukup besar dirasakan terutama dalam dunia bisnis, hiburan dan pendidikan. Desa Paguyuban adalah salah satu desa yang terdapat di Kecamatan Way Lima. Desa Paguyuban adalah suatu Instansi Pemerintahan Dalam Negeri yang bergerak di bidang pelayanan masyarakat mengalami kendala dalam sistem pengenalan struktur organisasi, kegiatan – kegiatan, lokasi, yang saat ini hanya dikenal oleh masyarakat sekitar saja.

Dengan perkembangan teknologi Informasi, merupakan program pokok yang wajib dikerjakan dan dilakukan oleh Mahasiswa Fakultas Ilmu Komputer IBI Darmajaya yang sedang melaksanakan tugas pengabdian masyarakat, yaitu pembuatan Website Profil Desa Paguyuban dengan pembuatan website ini diharapkan berjalan dengan baik maka akan mempermudah dalam mengenalkan potensi – potensi , kegiatan, UKM yang ada di Desa Paguyuban serta masyarakat dapat mengetahui perkembangan yang terjadi di Desa Paguyuban khususnya masyarakat sekitar Desa Paguyuban dan lebih luasnya dapat dikenal oleh seluruh masyarakat di dunia .

#### 4.3.1 Tahap Pembuatan Website

Website Desa Paguyuban sudah bisa diakses melalui internet, pembuatan website Desa di mulai pada tanggal 2 September 2019 sampai dengan tanggal 18 September 2019, dari mulai daftar di website sampai masukan domain gratis, walaupun memakan waktu 14 hari tetapi dalam pembuatannya yang bertahap dan hanya memakan waktu 3 kali pengerjaan, yaitu pada tabel dibawah ini.

**Tabel 4.1 Tahap Pembuatan dan Pengisian Website**

| No. | Hari/Tanggal                | Tahapan Pembuatan                          |
|-----|-----------------------------|--|
| 1.  | Rabu 4 September<br>2019    | Membuat akun di wix untuk membuat website. |
| 2.  | Selasa 10 September<br>2019 | Penambahan tema.                           |

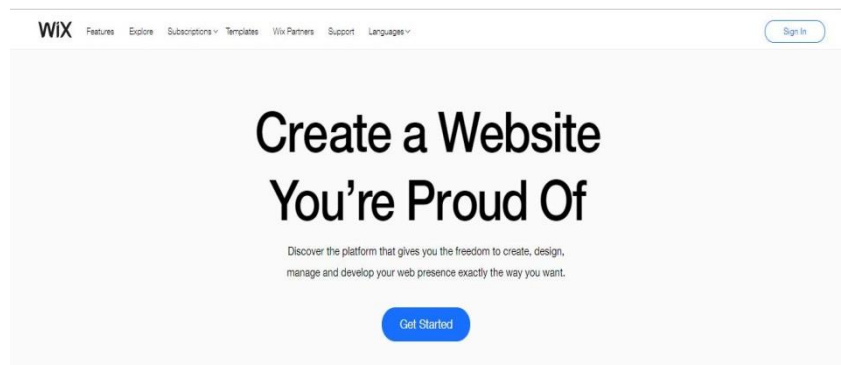
|    |                             |   |
|----|-----------------------------|---|
| 3. | Jum'at 13 September<br>2019 | Mencari dan memasukan konten website.   |
| 4  | Rabu 18 September<br>2019   | Penyerahan website kepada operator desa |

#### 4.3.2 Hasil Pembuatan Website

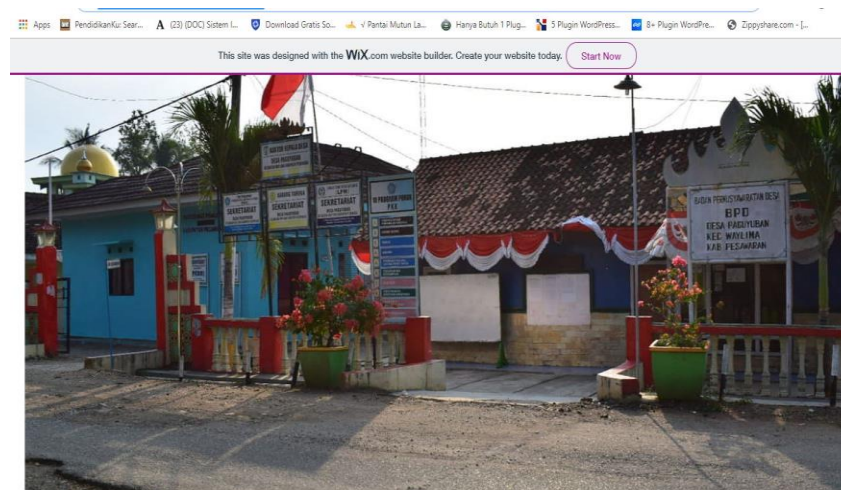
Dari pembuatan website Desa Paguyuban terdapat beberapa Fitur-fitur yang ada didalam website tersebut adalah berupa: Fitur Beranda/Home, Profil Desa (meliputi Potensi Desa, Sejarah, Monografi Desa, dan Visi & Misi), Fitur Berita Desa, Fitur Produk Desa, Fitur Pembangunan, dan Fitur Layanan Warga. Dengan adanya fitur-fitur tersebut di harapkan dapat melayani masyarakat Desa Paguyuban, dan secara keseluruhan semua pelaksanaan kegiatan Desa Paguyuban dapat diupdate dan diketahui melalui website Desa.

Berikut ini adalah beberapa foto dokumentasi dan penjelasan tentang pembuatan atau menambah template website menggunakan XAMPP dan wordpress serta penyerahan kepada pihak aparaturnya.

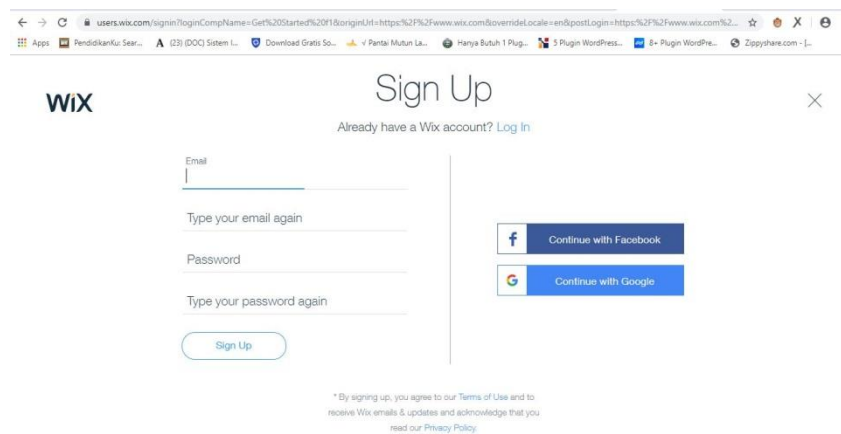




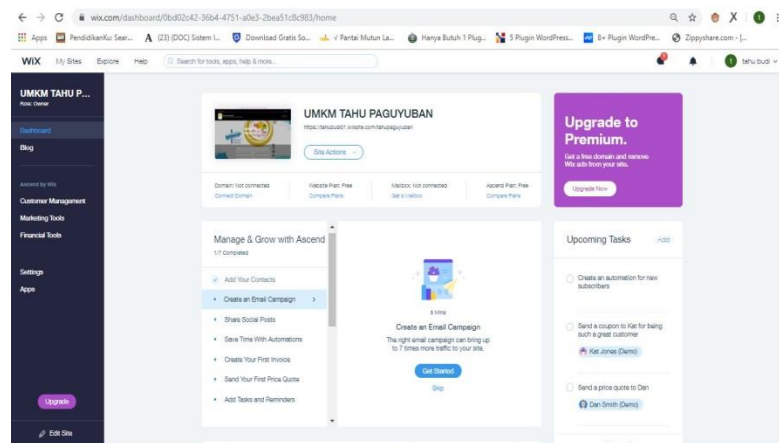
**Gambar 4.7 Aplikasi yang di perlukan untuk membuat website Desa**



**Gambar 4.8 Domain yang dapat di akses melalui browser dengan alamat**



**Gambar 4.9 Halaman login sebelum masuk kedasboar pembuatan website, di isi dengan nama pengguna dan sandi**



**Gambar 4.10** Halaman dashboard berfungsi untuk membuat tampilan web dan menu – menu yang ada di dalam website Desa



**Gambar 4.11** Halaman pos berfungsi untuk membuat dan menambah konten pada website serta untuk Publish website

#### 4.4 Desa Paguyuban Dalam Angka (Ganta Rizki Ayu)

Desa Paguyuban Dalam Angka Tahun 2019 merupakan program yang dilaksanakan untuk mendukung pengembangan Desa. Desa Paguyuban Dalam Angka Tahun 2019 ini berisikan data tentang keadaan geografi, pemerintahan, penduduk dan tenaga kerja, keadaan social, pertanian, keadaan ekonomi, dan beberapa data lainnya.. Hal yang melatar belakangi pelaksanaan kegiatan ini adalah Desa Paguyuban belum memiliki data yang cukup akurat mengenai data yang bersifat primer maupun sekunder. Data yang kurang akurat, misalnya bila digunakan dalam perumusan perencanaan akan menghasilkan rencana yang

tidak akan mencapai sasaran, apalagi kalau digunakan dalam perumusan kebijakan yang aspeknya lebih luas lagi.

Alasan inilah yang kemudian menjadikan Mahasiswa IBI Darmajaya melalui program Praktek Kerja Pengabdian Masyarakat (PKPM) membantu aparat desa dalam mengumpulkan data-data dari setiap RT yang ada di Desa Paguyuban, untuk kemudian dibuatkan data yang akurat berupa Desa Paguyuban Dalam Angka Tahun 2018.

**Tabel 4.2 Kegiatan Program Kerja Desa Paguyuban Dalam Angka Tahun 2019**

| No. | Hari/Tanggal            | Kegiatan  |
|-----|-------------------------|---|
| 1.  | Senin/28 Agustus 2019   | Rapat perencanaan progja Desa Paguyuban Dalam Angka Tahun 2019  |
| 2.  | Rabu/29 Agustus 2019    | Pendataan Paguyuban Dalam Angka yang dilakukan pada 3 RT yang ada di dusun 4 Desa Paguyuban             |
| 3.  | Kamis/30 Agustus 2019   | Pendataan Paguyuban Dalam Angka yang dilakukan pada 4 RT yang ada di dusun 1 dan dusun 2 Desa Paguyuban |
| 4.  | Sabtu/1 September 2019  | Pendataan Paguyuban Dalam Angka yang dilakukan pada 3 RT yang ada di dusun 3 dan dusun 4 Desa Paguyuban |
| 5.  | Minggu/2 September 2019 | Pendataan Paguyuban Dalam Angka yang dilakukan pada 3 RT yang ada di dusun 5 dan dusun 6 Desa Paguyuban |

|    |                         |  |
|----|-------------------------|--|
| 6. | Senin/3 September 2019  | Pengolahan data Desa Paguyuban Dalam Angka                               |
| 7. | Selasa/4 September 2019 | Pengolahan data Desa Paguyuban Dalam Angka                               |
| 8. | Rabu/5 September 2019   | Penyerahan data Desa Paguyuban Dalam Angka Tahun 2019 kepada aparat Desa |

#### 4.4.1 Hasil Kegiatan

Kegiatan Desa Paguyuban Dalam Angka Tahun 2018 ini berjalan dengan lancar sesuai rencana. Hasilnya, Desa Paguyuban kini memiliki data tentang keadaan geografi, pemerintahan, penduduk dan tenaga kerja, keadaan social, pertanian, keadaan ekonomi, dan beberapa data lainnya yang dirasa sudah cukup akurat. Sehingga akan memudahkan aparat desa apabila sedang membutuhkan data tersebut. Desa Paguyuban Dalam Angka Tahun 2018 dibuat dalam bentuk sebuah buku yang berisi data primer maupun data sekunder yang diharapkan dapat membantu pemerintahan desa dalam memberikan pelayanan administrasi kepada masyarakat Desa Paguyuban.

Berikut Sebagian Hasil Data Desa Paguyuban Dalam Angka :

**Tabel 4.3 Data Kependudukan Per Dusun**

| KET                | Dusun 1 |      |      |      | Dusun 2 |      |      | Dusun 3 |      |      | Dusun 4 |      |      | Dusun 5 |      | Dusun 6 |      |
|--------------------|---------|------|------|------|---------|------|------|---------|------|------|---------|------|------|---------|------|---------|------|
|                    | RT 1    | RT 2 | RT 3 | RT 4 | RT 1    | RT 2 | RT 3 | RT 1    | RT 2 | RT 3 | RT 1    | RT 2 | RT 3 | RT 1    | RT 2 | RT 1    | RT 2 |
| Pria               | 84      | 65   | 62   | 78   | 53      | 58   | 91   | 60      | 54   | 74   | 79      | 52   | 90   | 72      | 80   | 48      | 65   |
| Wanita             | 65      | 55   | 59   | 73   | 43      | 40   | 81   | 55      | 47   | 69   | 90      | 36   | 97   | 55      | 62   | 70      | 75   |
| Jumlah KK          | 43      | 34   | 34   | 42   | 24      | 28   | 51   | 30      | 70   | 44   | 50      | 31   | 49   | 32      | 42   | 44      | 50   |
| Tidak Memiliki KK  | 2       | -    | 1    | 2    | -       | 2    | 3    | -       | -    | 1    | 3       | 1    | 3    | -       | 2    | 1       | 2    |
| Memiliki KTP       | 86      | -    | 72   | 95   | 96      | 59   | -    | -       | -    | 100  | -       | -    | -    | 66      | 70   | 86      | 66   |
| Tidak Memiliki KTP | 4       | -    | -    | -    | -       | 34   | 2    | -       | -    | 2    | 1       | -    | -    | -       | -    | 3       | 1    |
| Janda              | 6       | 4    | 5    | 5    | 1       | 4    | 4    | -       | 4    | 7    | 7       | 3    | 8    | 3       | 1    | -       | 1    |
| Duda               | 2       | 1    | 1    | 4    | 1       | 1    | -    | -       | 1    | 2    | 3       | 4    | 4    | 1       | -    | -       | 1    |
| Jompo              | 1       | -    | 4    | 4    | 7       | -    | 1    | -       | 7    | 4    | 5       | 3    | 4    | 4       | 7    | 2       | 6    |

Tabel 4.4 Pendidikan

| BERSEKOLAH             | Dusun 1 |      |      |      | Dusun 2 |      |      | Dusun 3 |      |      | Dusun 4 |      |      | Dusun 5 |      | Dusun 6 |      |
|------------------------|---------|------|------|------|---------|------|------|---------|------|------|---------|------|------|---------|------|---------|------|
|                        | RT 1    | RT 2 | RT 3 | RT 4 | RT 1    | RT 2 | RT 3 | RT 1    | RT 2 | RT 3 | RT 1    | RT 2 | RT 3 | RT 1    | RT 2 | RT 1    | RT 2 |
| SD/MI                  | 14      | 13   | 14   | 66   | 14      | 12   | 13   | 10      | 20   | 16   | 15      | 9    | 20   | 17      | 11   | 12      | 10   |
| SMP/MTs                | 8       | 12   | 7    | 5    | 2       | 3    | 15   | 5       | 22   | 8    | 5       | 4    | 10   | 13      | 5    | 17      | 22   |
| SMA/MA                 | 6       | 6    | 7    | 38   | 1       | 2    | 8    | 2       | 12   | 7    | 3       | 2    | 4    | 10      | 7    | 12      | 14   |
| <b>PUTUS SEKOLAH :</b> |         |      |      |      |         |      |      |         |      |      |         |      |      |         |      |         |      |
| SD/MI                  | -       | -    | -    | -    | 2       | -    | -    | -       | 3    | 9    | -       | -    | 1    | -       | -    | -       | -    |
| SMP/MTs                | 1       | -    | -    | -    | -       | -    | -    | -       | 6    | 10   | -       | -    | -    | -       | -    | -       | -    |
| SMA/MA                 | -       | -    | -    | -    | 1       | 5    | -    | -       | 6    | 4    | -       | -    | 3    | -       | 1    | 2       | -    |

Tabel 4.5 Struktur Mata Pencaharian

| JENIS<br>PEKERJAAN | DUSUN 1   |           |           |           | DUSUN 2   |           |           | DUSUN 3   |           |           | DUSUN 4   |           |           | DUSUN 5   |           | DUSUN 6   |           |
|--------------------|-----------|-----------|-----------|-----------|-----------|-----------|-----------|-----------|-----------|-----------|-----------|-----------|-----------|-----------|-----------|-----------|-----------|
|                    | RT<br>001 | RT<br>002 | RT<br>003 | RT<br>004 | RT<br>001 | RT<br>002 | RT<br>003 | RT<br>001 | RT<br>002 | RT<br>003 | RT<br>001 | RT<br>002 | RT<br>003 | RT<br>001 | RT<br>002 | RT<br>001 | RT<br>002 |
|                    | PNS       | -         | 1         | -         | -         | 1         | 2         | 2         | -         | 1         | -         | 1         | -         | 1         | 2         | 1         | -         |
| Buruh              | 23        | 20        | 21        | 20        | 20        | 16        | 22        | 15        | 10        | 20        | 30        | -         | 47        | 35        | 45        | 30        | 28        |
| Petani             | 13        | 15        | 20        | 26        | 25        | 8         | 27        | 11        | 12        | 19        | -         | 30        | 1         | 36        | 25        | 22        | 41        |

#### 4.5 Pelatihan Komputer Pada Siswa/i SDN 4 Way Lima di Desa Paguyuban

(Nurhayati Aminah)

Komputer adalah alat bantu yang sering kita gunakan sehari – hari yang dapat mengerjakan banyak hal, antara lain: mengetik, menggambar, menyetel musik, VCD, TV, radio, menjelajah internet dan komputer sangat bermanfaat untuk berbagai hal dalam dunia kerja, edukasi dan juga kesehatan. Komputer sangat mudah dipelajari dan dioperasikan oleh siapa saja, termasuk anak-anak. Saat sekarang ini komputer merupakan alat yang sangat penting yang digunakan dalam kehidupan sehari – hari, dimana saja orang sangat bergantung terhadap komputer. Pelatihan komputer merupakan suatu kegiatan untuk melatih kemampuan siswa-siswi SD dalam menguasai dasar-dasar dari salah satu program komputer, terutama Microsoft Word melalui pengenalan dan praktek langsung dengan arahan dari mahasiswa PKPM. Pemahaman dasar-dasar dari

komputer merupakan hal yang sangat penting bagi anak-anak yang sedang dalam pendidikan dasar, karena akan diperlukan untuk kedepannya nanti baik dalam membuat tugas ataupun berbagai keperluan lainnya.

#### **4.5.1 Materi Pelatihan Komputer**

##### **1. Microsoft word**

Pada materi microsoft word kami menjelaskan pada siswa/i tentang bagaimana cara membuka microsoft word, kemudian menjelaskan cara mengetik di microsoft word seperti contoh menulis nama masing-masing siswa.(Gambar 1 Terlampir)

##### **2. Paint**

Pada materi paint kami menjelaskan bagaimana cara menggambar dengan menggunakan aplikasi paint. Kami menjelaskan cara-cara sederhana seperti cara membuat ikan dan pemandangan yang mudah. (Gambar 2 Terlampir)

#### **4.5.2 Hasil Kegiatan**

1. Hasil yang didapatkan siswa/i yaitu dapat mengoperasikan komputer dengan baik dan benar serta dapat mengenal huruf-huruf di Keyboard.
2. Hasil yang didapatkan siswa/i yaitu dapat mengenal dan menggunakan aplikasi paint dengan cepat.



### Pelatihan Pengenalan Komputer

SD Negeri 04 Way Lima Desa  
Paguyuban

PKPM  
Institut Informatika Dan Bisnis  
Darmasraya

Adik-adik tau kah kalian apa itu komputer ?

### Cara menghidupkan komputer

- Tekan tombol power
- Tunggu hingga proses booting selesai hingga muncul layar dekstop
- Komputer sudah siap dipakai

- Komputer adalah perangkat elektronik yang dapat mengolah data menjadi suatu informasi
- Fungsi komputer
  - ❖ sebagai pengolah data
  - ❖ Sebagai penyimpan data
  - ❖ Sebagai pemindahan data
  - ❖ Sebagai pengendalian

### Cara mematikan komputer

- Klik menu start
- Pilih shut down
- Klik ok

### Microsoft office

- Microsoft word
- Paint

### Microsoft word

- Microsoft word adalah suatu perangkat lunak pengolah kata
- Cara membuka
  - Klik menu start
  - Lalu klik all program
  - Pilih microsoft office
  - Lalu pilih microsoft word

### Paint

- Paint adalah program aplikasi yang digunakan untuk menggambar sederhana
- Cara membuka
  - Klik tombol start
  - Klik all program
  - Klik accessories
  - Klik paint

**Gambar 4.12 Materi Pelatihan Komputer**



**Gambar 4.13 Penjelasan Materi  
Microsoft Word**



**Gambar 4.14 Penjelasan Materi  
Paint**



**Gambar 4.15 Foto bersama siswa/i SD Negeri 4 Way Lima**

#### **4.6 Memperindah TPA Nurul Huda di Desa Paguyuban (Achmad Rizky Wibowo)**

TPA Nurul Huda adalah TPA yang berada di Desa Paguyuban berdiri pada tahun 2010 dan memiliki 100 lebih anak murid yang mengaji dari mulai belajar

Iqro' sampai Al-qur'an tidak hanya itu pembimbing di TPA Nurul Huda juga mengajarkan tentang bagaimana tutunan wudhu dan sholat yang baik dan setelah selesai mengaji anak-anak murid TPA Nurul Huda selalu giat untuk melaksanakan sholat berjamaah bersama di Musholah Nurul Huda.

Memperindah TPA Nurul Huda ini bertujuan untuk menambah perlengkapan alat mengaji agar anak-anak murid yang mengaji lebih bersemangat dan rajin melihat keadaan TPA yang semakin indah karna banyaknya peralatan yang baru seperti Iqro', Al-qur'an serta poster tuntunan wudhu , sholat dan cerita indahny surga.

#### **4.6.1 Hasil Kegiatan**

Kegiatan memperindah TPA Nurul Huda di Desa Paguyuban ini berjalan dengan lancar sesuai dengan rencana. Hasilnya, TPA Nurul Huda kini jauh lebih baik dan indah keadaannya karena adanya perubahan perlengkapan yang baru seperti Al-qur'an, Iqro', Buku panduan Wudhu dan shalat, yang diharapkan semoga dapat membuat anak-anak yang mengaji lebih bersemangat lagi karna melihat TPA nya jauh lebih baik dari sebelumnya.