


## LAMPIRAN



Bandar Lampung, 08 Juli 2020

Nomor : EM.0231/DMJ/WRI/BAAK/VII-20  
Lampiran : -  
Perihal : Pengantar Pelaksanaan Praktek Kerja Pengabdian Masyarakat (PKPM)  
Semester Genap 2019/2020

Kepada Yth,  
Pejabat Desa (Kecamatan/Kelurahan/RT/RW)  
Di -  
Tempat


Dengan hormat,

Sehubungan dengan peraturan Akademik Institut Informatika dan Bisnis (IIB) Darmajaya bahwa mahasiswa/i Strata Satu (S1) yang akan menyelesaikan studinya diwajibkan untuk memiliki pengalaman kerja dengan melaksanakan Praktek Kerja Pengabdian Masyarakat (PKPM) di desa yang ditetapkan dan membuat laporan yang waktunya disesuaikan dengan kalender akademik Institut Informatika dan Bisnis (IIB) Darmajaya.

Mengingat pelaksanaan Praktek Kerja Pengabdian Masyarakat (PKPM) dimasa pandemi Covid - 19 dan untuk memutus mata rantai penyebaran virus tersebut, maka pelaksanaan Praktek Kerja Pengabdian Masyarakat (PKPM) ini dilaksanakan di daerah tempat tinggal masing - masing mahasiswa/i dan bersifat individu/mandiri.




Untuk itu kami mohon kerja sama Bapak/Ibu agar kiranya dapat menerima mahasiswa/i untuk melakukan Praktek Kerja Pengabdian Masyarakat (PKPM), yang pelaksanaannya dimulai dari tanggal 20 Juli 2020 s.d 15 Agustus 2020 (selama satu bulan). Adapun nama - nama mahasiswa/i tersebut terlampir :

Demikian permohonan ini dibuat, atas perhatian dan kerjasama yang baik kami ucapkan terimakasih.

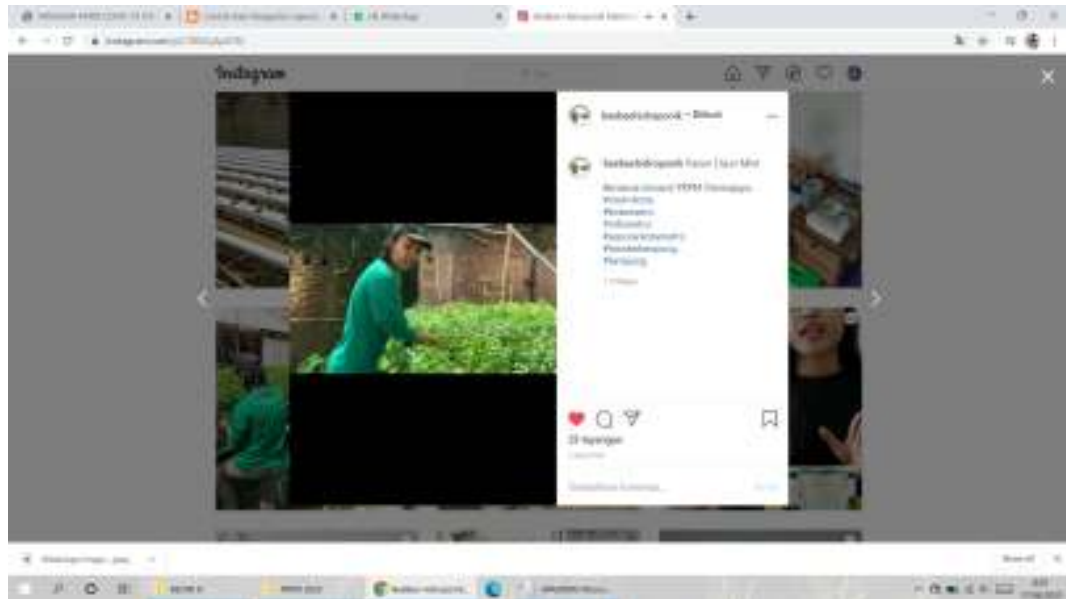


Terdapat:  
1. Mahasiswa  
2. Asip

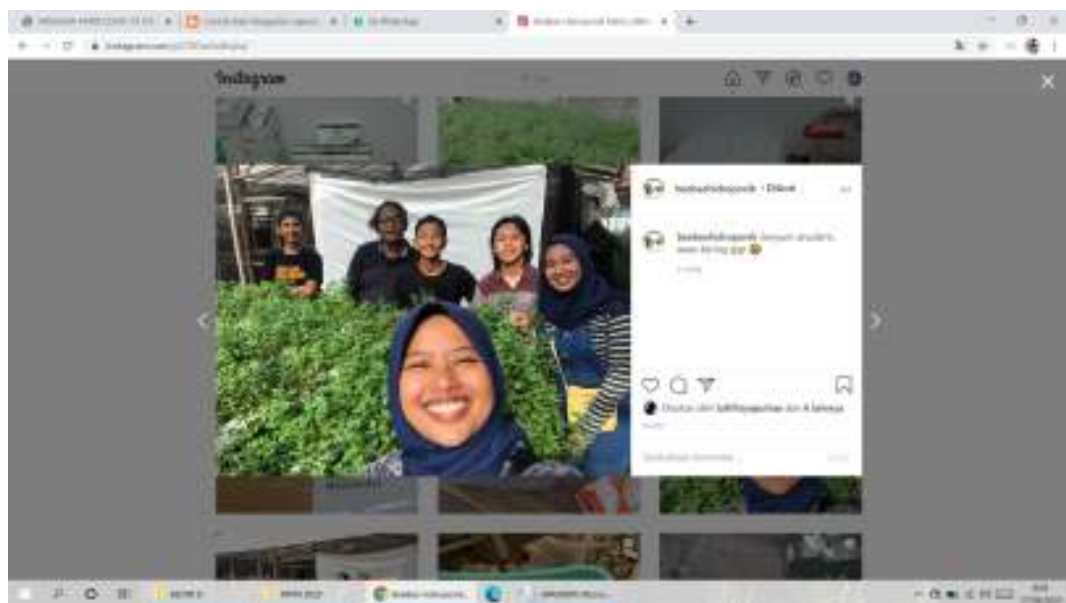
Wakil Rektor 1  
  
Dr. Rizki Abdul Aziz, ST., MT  
NIK.0105/004

 Jalan Z.A. Pagar Alam, No.93, Labuhan Ratu, Bandar Lampung, Lampung [www.darmajaya.ac.id](http://www.darmajaya.ac.id)  
[info@darmajaya.ac.id](mailto:info@darmajaya.ac.id) 0721-787214  
 0721-708261

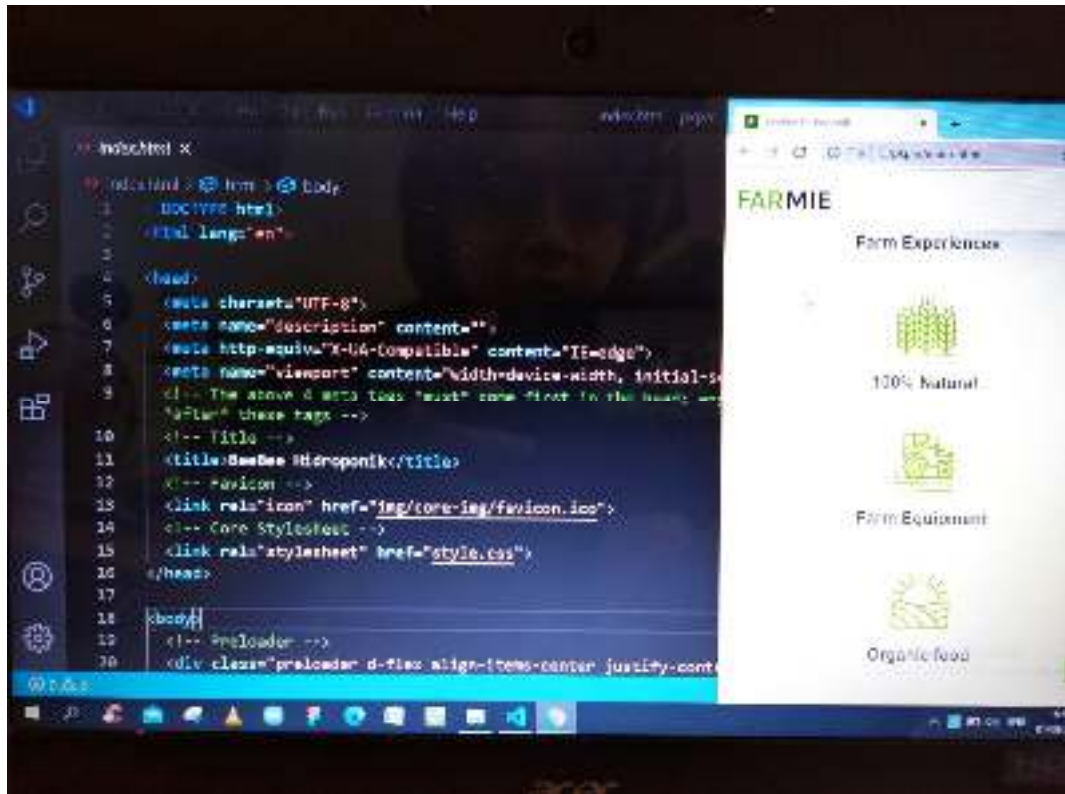
Gambar 21. Surat Pengantar yang Telah Dilegalisir oleh Pihak Kelurahan



Gambar 22. Pemanenan Daun Mint yang telah di Upload pada Sosial Media Pihak UMKM Hidroponik



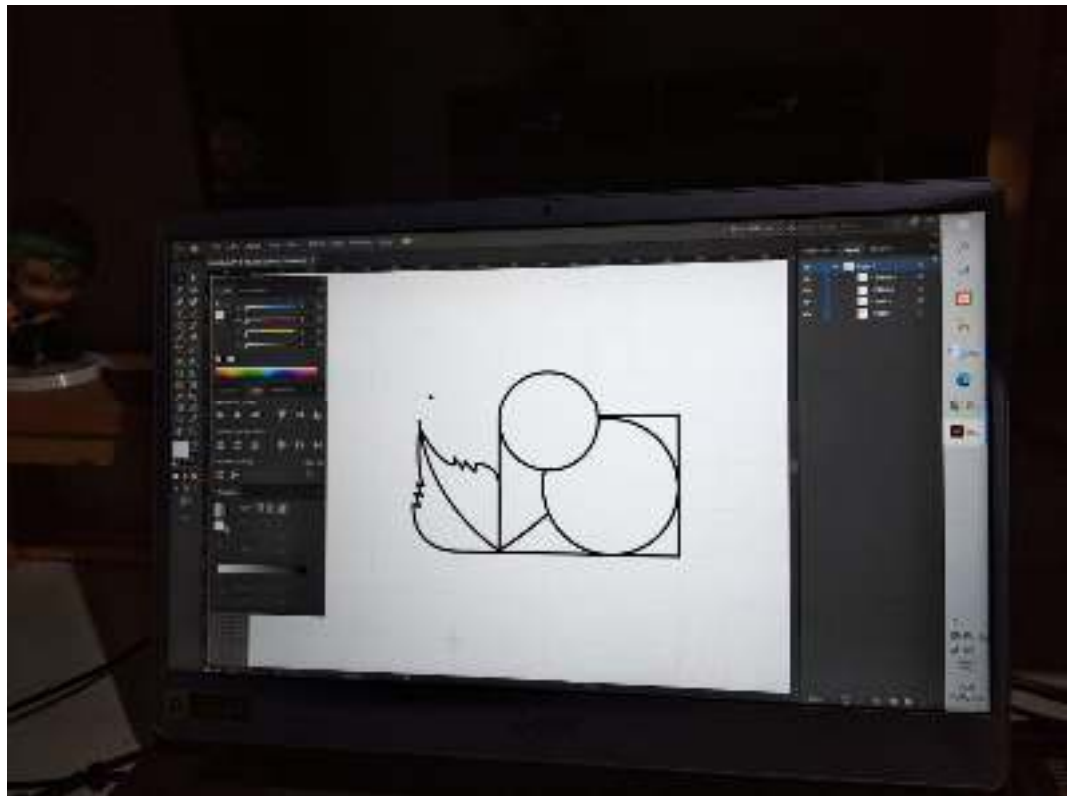
Gambar 23. Sesi Dokumentasi dengan Pihak UMKM Hidroponik



Gambar 24. Pembuatan Web Informasi UMKM Hidroponik Daun Mint



Gambar 25. Alat dan Bahan Instalasi Media Tanam Hidroponik



Gambar 26. Pembuatan Logo Produk



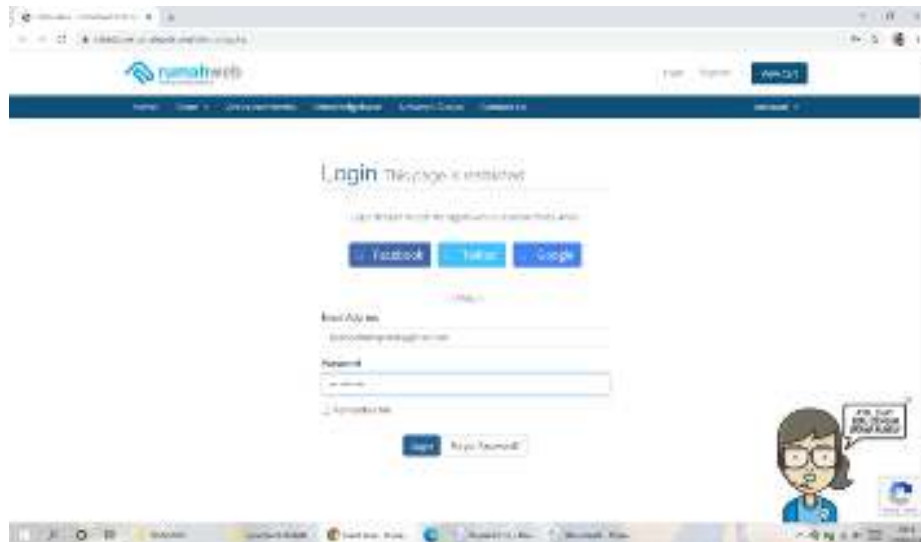
Gambar 27. Proses Tanam dengan Teknik Stek pada Daun Mint



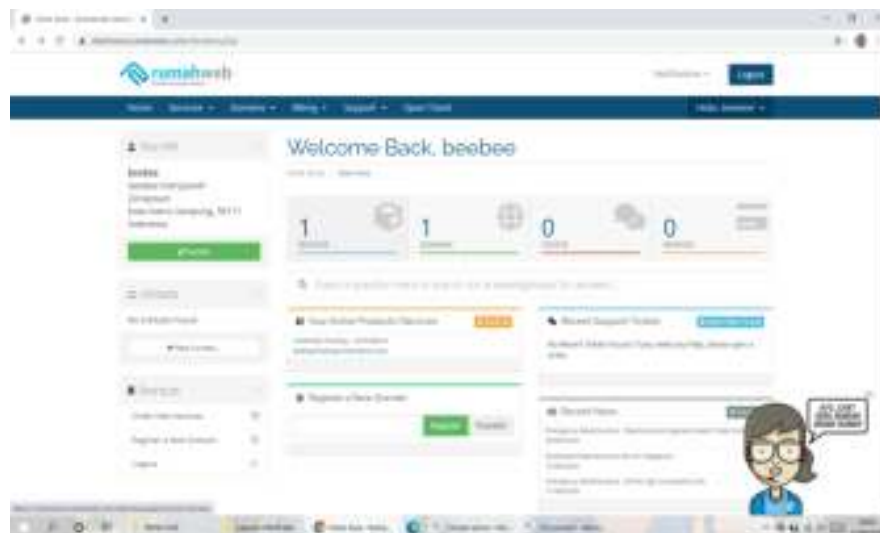
Gambar 28. Proses Pengeringan Daun Mint

## ADMIN

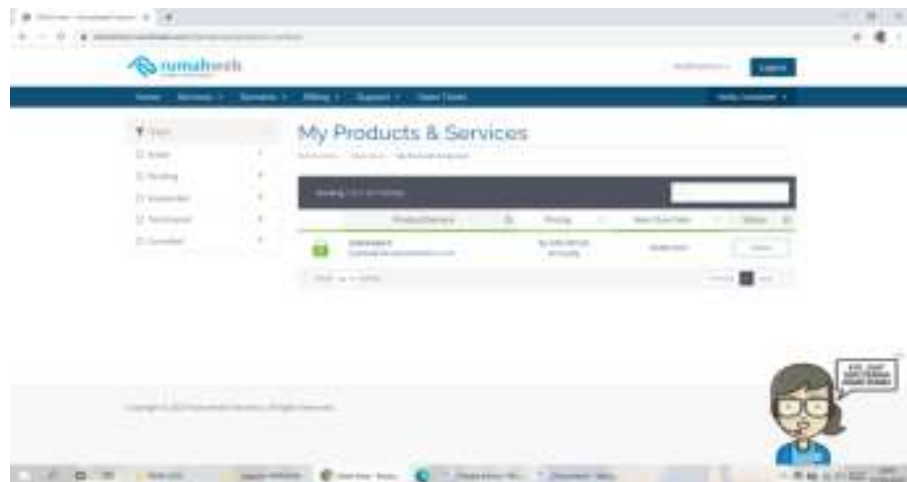
1. Pertama buka alamat tersebut <https://clientzone.rumahweb.com> lalu akan muncul tampilan seperti dibawah ini. Masukkan alamat email dan password. Jika sudah klik tombol Login.



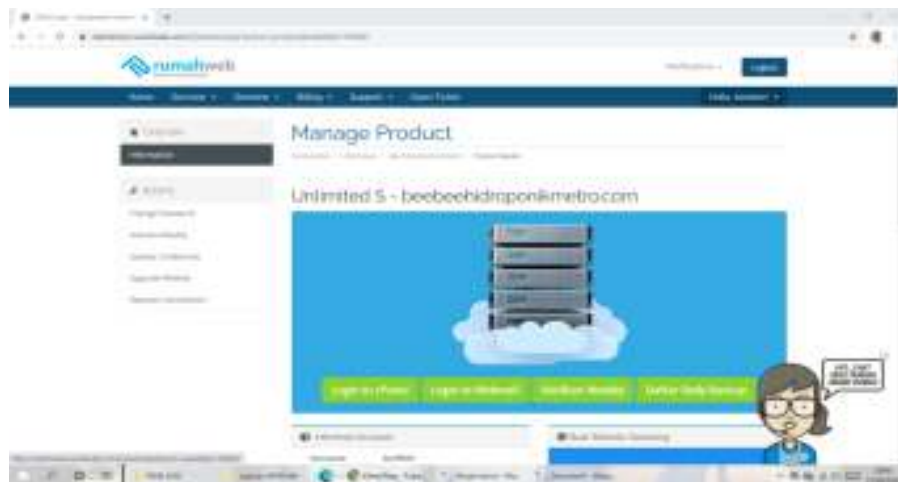
2. Setelah login akan muncul tampilan seperti di bawah ini, lalu klik service



3. Kemudian akan muncul tampilan dari products dan service yang pernah kita buat, pilih Unlimited S beebcehidronikmetro.com

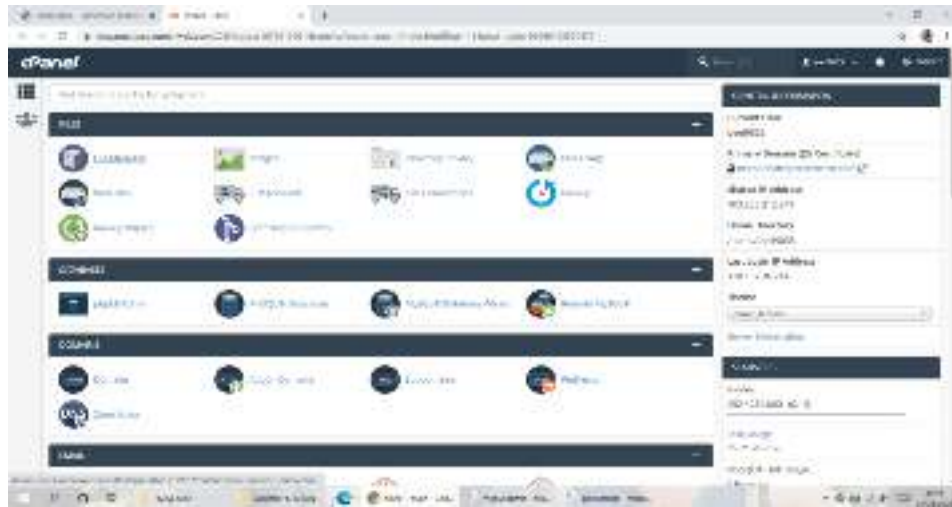


4. Setelah itu akan tampil Manage Product dan klik *Login to cPanel*

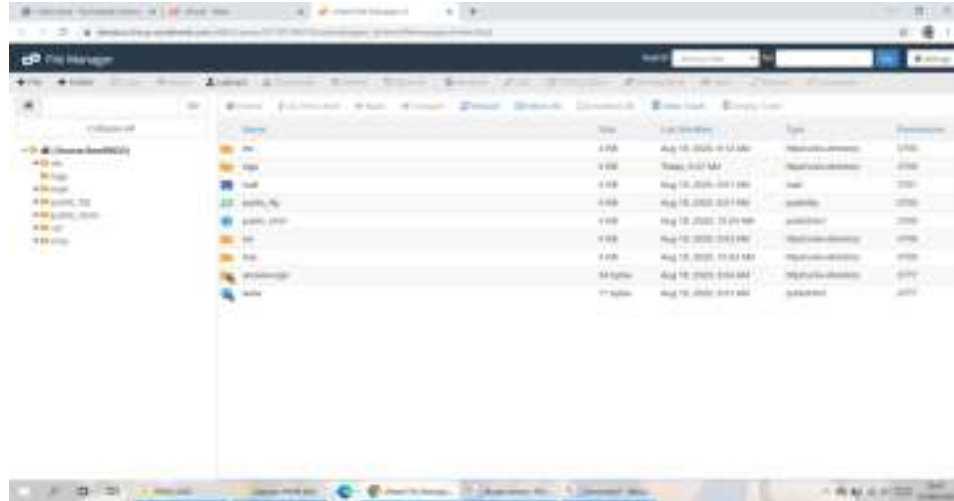




5. Pada cPanel akan muncul tampilan seperti ini, jika kita ingin megedit atau menambahkan sesuatu, pilih *File Manager* pada bagian Files



6. Kemudian akan muncul tampilan asset-aset seperti ini lalu upload file yang ingin di tambahkan



## USER

1. Ketik <http://beebeehidroponikmetro.com> pada pencarian, lalu akan muncul tampilan web informasi seperti di bawah ini



2. Scroll ke bawah dan ke atas untuk melihat informasi seputar beebee hidroponik metro



3. Jika ingin melihat produk dari beebie hidroponik, klik menu Produk



4. Kemudian jika ingin memesan dapat menghubungi kontak beebie hidroponik yang sudah tertera

