

LAMPIRAN

1. Hasil Statistik Deskriptif

Descriptive Statistics

	N	Minimum	Maximum	Mean	Std. Deviation
Akuntansi SDM	183	15,38	69,23	35,7539	11,83854
Ukuran Perusahaan	183	9,61	46,56	14,6318	3,01383
Profitabilitas	183	,00	,77	,0902	,10083
Umur Perusahaan	183	,00	42,00	19,7541	8,85038
Diversifikasi Produk	183	1,00	63,00	28,7663	17,71035
Ukuran Dewan Komisaris	183	2,00	11,00	4,4536	1,90048
Valid N (listwise)	183				

2. Hasil Uji Normalitas Data

One-Sample Kolmogorov-Smirnov Test

		Unstandardized Residual
N		183
Normal Parameters ^{a,b}	Mean	0E-7
	Std. Deviation	10,36121409
	Absolute	,087
Most Extreme Differences	Positive	,087
	Negative	-,062
Kolmogorov-Smirnov Z		1,181
Asymp. Sig. (2-tailed)		,123

a. Test distribution is Normal.

b. Calculated from data.

3. Hasil Uji Multikolinieritas

Coefficients^a

Model	Unstandardized Coefficients		Standardized Coefficients	t	Sig.	Collinearity Statistics		
	B	Std. Error	Beta			Tolerance	VIF	
1	(Constant)	20,269	4,058		4,995	,000		
	Ukuran Perusahaan	,513	,276	,130	1,856	,065	,875	1,142
	Profitabilitas	13,007	7,871	,111	1,653	,100	,963	1,038
	Umur Perusahaan	-,214	,095	-,160	-2,255	,025	,858	1,165
	Diversifikasi Produk	,019	,017	,078	1,121	,264	,902	1,108
	Ukuran Dewan Komisaris	2,400	,433	,385	5,547	,000	,897	1,115

a. Dependent Variable: Akuntansi SDM

4. Hasil Uji Autokorelasi

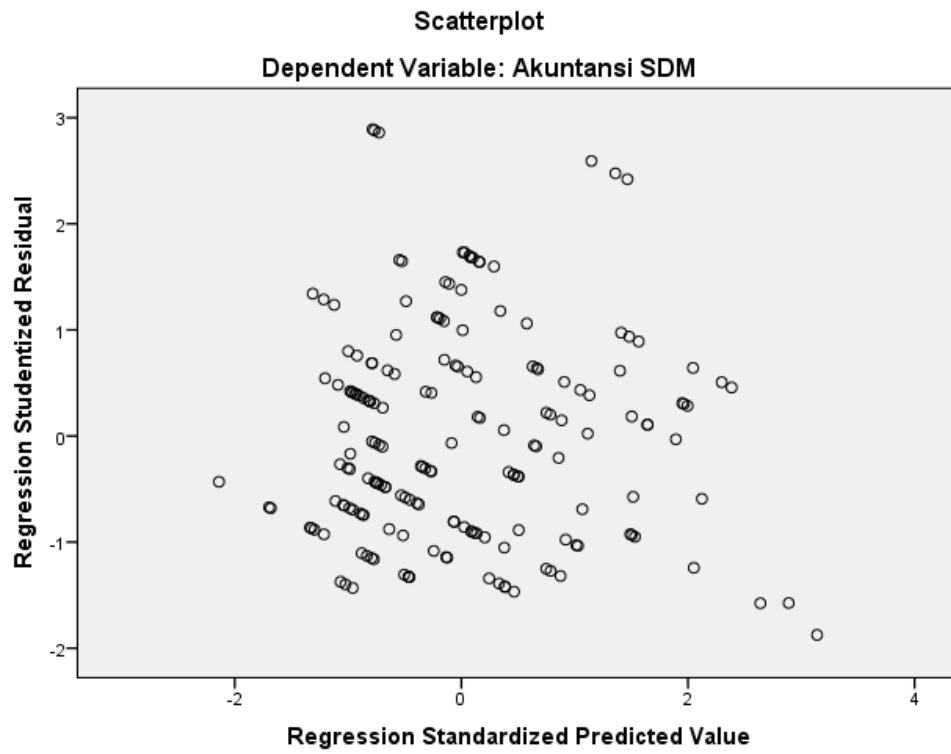
Model Summary^b

Model	R	R Square	Adjusted R Square	Std. Error of the Estimate	Durbin-Watson
1	,484 ^a	,234	,212	10,50654	1,961

a. Predictors: (Constant), Ukuran Dewan Komisaris, Diversifikasi Produk, Profitabilitas, Ukuran Perusahaan, Umur Perusahaan

b. Dependent Variable: Akuntansi SDM

5. Hasil Uji Heteroskedastisitas



6. Hasil Uji Koefisien Determinasi

Model Summary

Model	R	R Square	Adjusted R Square	Std. Error of the Estimate
1	,484 ^a	,234	,212	10,50654

a. Predictors: (Constant), Ukuran Dewan Komisaris, Diversifikasi Produk, Profitabilitas, Ukuran Perusahaan, Umur Perusahaan

7. Hasil Uji Kelayakan Model F (Uji F)

ANOVA^a

Model		Sum of Squares	df	Mean Square	F	Sig.
1	Regression	5968,918	5	1193,784	10,814	,000 ^b
	Residual	19538,566	177	110,387		
	Total	25507,484	182			

a. Dependent Variable: Akuntansi SDM

b. Predictors: (Constant), Ukuran Dewan Komisaris, Diversifikasi Produk, Profitabilitas, Ukuran Perusahaan, Umur Perusahaan

8. Uji t

Coefficients^a

Model	Unstandardized Coefficients		Standardized Coefficients	t	Sig.	
	B	Std. Error	Beta			
1	(Constant)	20,269	4,058		4,995	,000
	Ukuran Perusahaan	,513	,276	,130	1,856	,065
	Profitabilitas	13,007	7,871	,111	1,653	,100
	Umur Perusahaan	-,214	,095	-,160	-2,255	,025
	Diversifikasi Produk	,019	,017	,078	1,121	,264
	Ukuran Dewan Komisaris	2,400	,433	,385	5,547	,000

a. Dependent Variable: Akuntansi SDM

9. Tabulasi Data

No	Tahun	Nama Perusahaan	Y	X1	X2	X3	X4	X5
1	2013	Indocement Tunggal Prakasa Tbk	53,84	17,09	0,27	24	5	7
2	2013	Semen Baturaja Persero Tbk	38,46	14,81	0,26	0	2	5
3	2013	Holcim Indonesia Tbk	50	16,51	0,10	36	5	7
4	2013	Semen Tbk	69,23	17,24	0,23	22	10	6
5	2013	Asahimas Flat Glass Tbk	30,76	15,08	0,10	13	2	6
6	2013	Surya Toto Indonesia Tbk	53,84	14,37	0,13	23	4	5
7	2013	Beton Jaya Manunggal Tbk	23,07	12,07	0,22	12	1	2
8	2013	Indal Aluminium Industry Tbk	19,23	13,54	0,01	19	1	4
9	2013	Lion Metal Works Tbk	26,92	13,12	0,19	20	5	3
10	2013	Lionmesh Prima Tbk	42,30	11,86	0,05	23	4	3
11	2013	Pelangi Indah Canindo Tbk	19,23	13,34	0,02	17	7	2
12	2013	Budi Starch & Sweetener Tbk	61,53	14,68	0,01	18	6	3
13	2013	Duta Pertiwi Nusantara	34,61	12,45	0,51	26	9	3
14	2013	Intan Wijaya International Tbk	15,38	11,81	0,12	23	4	3
15	2013	Sorini Agro Asia Corporindo Tbk	19,23	14,11	0,06	21	9	3
16	2013	Indo Acitama Tbk	46,15	12,95	0,11	8	13	8
17	2013	Argha Karya Prima Industry Tbk	23,07	14,55	0,02	20	2	6
18	2013	Champion Pasific Indonesia Tbk	19,23	12,66	0,05	38	5	3
19	2013	Trias Sentosa Tbk	30,76	14,99	0,10	23	16	3
20	2013	Charoen Pokphand Indonesia Tbk	42,30	46,56	0,09	40	4	6
21	2013	Japfa Comfeed indonesia Tbk	38,46	9,61	0,02	4	7	3
22	2013	Alkindo Naratama Tbk	34,61	12,61	0,08	19	4	3
23	2013	Suparma Tbk	23,07	14,38	0,15	19	8	5
24	2013	Astra International Tbk	53,84	12,27	0,12	23	6	10
25	2013	Astra Auto Part Tbk	34,61	16,34	0,09	15	7	11
26	2013	Indospring Tbk	23,07	14,60	0,08	25	8	3
27	2013	Nippres Tbk	34,61	13,59	0,03	22	8	3
28	2013	Ricky Putra Globalindo Tbk	26,92	13,92	0,01	15	7	3
29	2013	Trisula International Tbk	50	13,07	0,07	1	7	3
30	2013	Sepatu Bata Tbk	26,92	13,43	0,04	31	5	5
31	2013	Jembo Cable Company Tbk	38,46	14,03	0,01	21	10	3
32	2013	KMI Wire and Cable Tbk	26,92	14,11	0,02	21	3	6
33	2013	Kabelindo Murni Tbk	26,92	13,39	0,01	21	10	3
34	2013	Supreme Cable Manufacturing and Commerce Tbk	19,23	14,38	0,02	31	3	3
35	2013	Akasha Wira International Tbk	34,61	12,99	0,11	19	2	3

36	2013	Tiga Pilar Sejahtera Food Tbk	46,15	15,43	0,08	10	10	6
37	2013	Cahaya Kalbar Tbk	38,34	13,88	0,02	17	12	4
38	2013	Indofood CBP Sukses Makmur Tbk	34,61	16,87	0,08	4	40	6
39	2013	Indofood Sukses Makmur Tbk	50	18,16	0,14	19	52	8
40	2013	Multi Bintang Indonesia Tbk	46,15	14,39	0,31	32	8	7
41	2013	Mayora Indah Tbk	26,92	16,08	0,08	23	36	5
42	2013	Nippon Indosari Corporindo Tbk	26,92	14,41	0,09	3	25	3
43	2013	Sekar Bumi Tbk	23,07	13,12	0,04	20	20	3
44	2013	Ultrajaya Milk Industry and Trading Company Tbk	26,92	14,84	0,09	23	7	3
45	2013	Gudang Garam Tbk	23,07	17,35	0,08	23	2	3
46	2013	Hanjaya Mandala Sampoerna Tbk	26,92	17,12	0,14	23	2	6
47	2013	Wismilak Inti Makmur Tbk	42,30	20,93	0,08	18	3	3
48	2013	Darya Varia Laboratoria Tbk	34,61	13,72	0,11	19	3	7
49	2013	Kalbe Farma Tbk	42,30	16,24	0,12	22	25	6
50	2013	Pyridam Farma Tbk	26,92	12,07	0,03	12	4	3
51	2013	Industri Jamu dan Farmasi Sido Muncul Tbk	34,61	14,89	0,17	0	63	3
52	2013	Mandom Indonesia Tbk	42,30	14,20	0,07	20	8	5
53	2013	Unilever Indonesia Tbk	53,84	16,35	0,17	31	30	5
54	2013	Kedawung Setia Industrial Tbk	30,76	13,65	0,05	17	3	4
55	2013	Inti Keramik Alam Asri Industri Tbk	30,77	13,08	0,20	16	1	2
56	2013	Keramika Indonesia Asosiasi Tbk	38,46	14,61	0,08	19	5	6
57	2013	Mulia Industrindo Tbk	38,46	15,79	0,09	19	4	5
58	2013	Alaska Industrindo Tbk	34,62	12,39	0,00	23	1	4
59	2013	Saranacentral Bajatama Tbk	46,15	13,64	0,07	2	3	3
60	2013	Gunawan Dianjaya Steel Tbk	46,15	13,99	0,06	4	1	2
61	2013	Indofarma Tbk	50	14,07	0,02	12	51	5
62	2014	Indocement Tunggal Prakasa Tbk	53,84	17,17	0,25	25	8	7
63	2014	Semen Baturaja Persero Tbk	46,15	14,88	0,27	1	2	5
64	2014	Holcim Indonesia Tbk	53,84	16,66	0,06	37	5	6
65	2014	Semen Tbk	69,23	17,35	0,20	23	10	7
66	2014	Asahimas Flat Glass Tbk	30,76	15,18	0,12	14	2	6
67	2014	Surya Toto Indonesia Tbk	53,84	14,53	0,14	24	4	5
68	2014	Beton Jaya Manunggal Tbk	23,07	12,06	0,07	13	1	2
69	2014	Indal Aluminium Industry Tbk	19,23	13,70	0,02	20	1	4
70	2014	Lion Metal Works Tbk	30,76	13,31	0,12	21	5	3
71	2014	Lionmesh Prima Tbk	42,30	11,85	0,03	24	4	3
72	2014	Pelangi Indah Canindo Tbk	19,23	13,34	0,02	18	7	3

73	2014	Budi Starch & Sweetener Tbk	61,53	14,72	0,01	19	4	3
74	2014	Duta Pertiwi Nusantara	34,61	12,50	0,11	27	9	3
75	2014	Intan Wijaya International Tbk	15,38	11,90	0,09	24	4	3
76	2014	Sorini Agro Asia Corporindo Tbk	19,23	14,26	0,08	22	9	3
77	2014	Indo Acitama Tbk	46,15	13,05	0,02	9	13	8
78	2014	Argha Karya Prima Industry Tbk	23,07	12,31	0,01	21	2	5
79	2014	Champion Pasific Indonesia Tbk	19,23	12,76	0,07	39	5	3
80	2014	Trias Sentosa Tbk	30,76	14,99	0,10	24	16	4
81	2014	Charoen Pokphand Indonesia Tbk	42,30	16,85	0,05	41	4	6
82	2014	Japfa Comfeed indonesia Tbk	38,46	9,66	0,01	5	7	3
83	2014	Alkindo Naratama Tbk	34,61	12,78	0,04	20	4	3
84	2014	Suparma Tbk	23,07	14,55	0,14	20	6	5
85	2014	Astra International Tbk	53,84	12,37	0,10	24	6	11
86	2014	Astra Auto Part Tbk	34,61	16,48	0,07	16	7	10
87	2014	Indospring Tbk	23,07	14,64	0,06	26	8	3
88	2014	Nippres Tbk	34,61	14,00	0,04	23	11	3
89	2014	Ricky Putra Globalindo Tbk	26,92	13,97	0,01	16	7	3
90	2014	Trisula International Tbk	50	13,16	0,04	2	9	3
91	2014	Sepatu Bata Tbk	26,92	13,56	0,07	32	5	5
92	2014	Jembo Cable Company Tbk	28,46	13,87	0,01	22	10	3
93	2014	KMI Wire and Cable Tbk	26,92	14,10	0,03	22	3	5
94	2014	Kabelindo Murni Tbk	26,92	13,38	0,02	22	11	3
95	2014	Supreme Cable Manufacturing and Commerce Tbk	19,23	14,32	0,03	32	3	3
96	2014	Akasha Wira International Tbk	34,61	13,12	0,07	20	2	3
97	2014	Tiga Pilar Sejahtera Food Tbk	46,15	15,81	0,07	11	10	5
98	2014	Cahaya Kalbar Tbk	38,46	14,06	0,01	18	12	3
99	2014	Indofood CBP Sukses Makmur Tbk	34,61	17,03	0,08	5	40	6
100	2014	Indofood Sukses Makmur Tbk	50	18,27	0,14	20	46	8
101	2014	Multi Bintang Indonesia Tbk	46,15	14,61	0,26	33	8	7
102	2014	Mayora Indah Tbk	26,92	16,14	0,02	24	46	5
103	2014	Nippon Indosari Corporindo Tbk	26,92	14,57	0,10	4	25	3
104	2014	Sekar Bumi Tbk	23,07	13,38	0,06	21	20	3
105	2014	Ultrajaya Milk Industry and Trading Company Tbk	26,92	14,88	0,07	24	7	3
106	2014	Gudang Garam Tbk	23,07	17,46	0,08	24	2	4
107	2014	Hanjaya Mandala Sampoerna Tbk	26,92	17,16	0,12	24	2	6
108	2014	Wismilak Inti Makmur Tbk	42,30	21,01	0,06	19	3	3
109	2014	Darya Varia Laboratoria Tbk	34,61	13,73	0,07	20	3	6

110	2014	Kalbe Farma Tbk	42,30	16,33	0,12	23	25	6
111	2014	Pyridam Farma Tbk	26,92	12,05	0,01	13	4	3
112	2014	Industri Jamu dan Farmasi Sido Muncul Tbk	34,61	14,85	0,19	1	63	3
113	2014	Mandom Indonesia Tbk	42,30	14,43	0,73	21	8	6
114	2014	Unilever Indonesia Tbk	53,84	16,47	0,17	32	35	5
115	2014	Kedawung Setia Industrial Tbk	30,76	13,77	0,06	18	4	4
116	2014	Inti Keramik Alam Asri Industri Tbk	30,77	13,16	0,10	17	1	2
117	2014	Keramika Indonesia Assosiasi Tbk	38,46	14,63	0,09	20	5	6
118	2014	Mulia Industrindo Tbk	38,46	15,79	0,02	20	4	5
119	2014	Alaska Industrindo Tbk	34,62	12,41	0,00	24	1	4
120	2014	Saranacentral Bajatama Tbk	46,15	13,77	0,00	3	3	3
121	2014	Gunawan Dianjaya Steel Tbk	46,15	14,12	0,01	5	1	3
122	2014	Indofarma Tbk	50	14,03	0,03	13	52	3
123	2015	Indocement Tunggal Prakasa Tbk	53,84	17,13	0,24	26	9	7
124	2015	Semen Baturaja Persero Tbk	50	15	0,24	2	2	5
125	2015	Holcim Indonesia Tbk	53,84	16,66	0,01	38	5	7
126	2015	Semen Tbk	69,23	17,45	0,17	24	13	7
127	2015	Asahimas Flat Glass Tbk	30,76	15,26	0,09	15	2	6
128	2015	Surya Toto Indonesia Tbk	53,84	14,70	0,12	25	4	5
129	2015	Beton Jaya Manunggal Tbk	23,07	12,11	0,09	14	1	2
130	2015	Indal Aluminium Industry Tbk	19,23	14,10	0,02	21	1	4
131	2015	Lion Metal Works Tbk	30,76	13,36	0,11	22	5	3
132	2015	Lionmesh Prima Tbk	42,30	11,80	0,01	25	4	3
133	2015	Pelangi Indah Canindo Tbk	19,23	13,31	0,02	19	7	3
134	2015	Budi Starch & Sweetener Tbk	61,53	14,99	0,01	20	6	3
135	2015	Duta Pertiwi Nusantara	34,61	12,52	0,08	28	9	3
136	2015	Intan Wijaya International Tbk	15,38	12,04	0,12	25	4	3
137	2015	Sorini Agro Asia Corporindo Tbk	19,23	14,61	0,02	23	9	4
138	2015	Indo Acitama Tbk	46,15	13,26	0,03	10	13	8
139	2015	Argha Karya Prima Industry Tbk	23,07	14,87	0,01	22	2	6
140	2015	Champion Pasific Indonesia Tbk	19,23	12,85	0,07	40	5	2
141	2015	Trias Sentosa Tbk	30,76	15,02	0,10	25	16	4
142	2015	Charoen Pokphand Indonesia Tbk	42,30	17,02	0,06	42	4	5
143	2015	Japfa Comfeed indonesia Tbk	38,46	9,75	0,01	6	7	4
144	2015	Alkindo Naratama Tbk	34,61	12,81	0,04	21	7	3
145	2015	Suparma Tbk	23,07	14,59	0,12	21	7	5
146	2015	Astra International Tbk	53,84	12,41	0,08	25	6	11
147	2015	Astra Auto Part Tbk	34,61	16,47	0,02	17	11	9

148	2015	Indospring Tbk	23,07	14,75	0,01	27	8	3
149	2015	Nippres Tbk	34,61	14,25	0,03	24	11	3
150	2015	Ricky Putra Globalindo Tbk	26,92	13,99	0,01	17	7	3
151	2015	Trisula International Tbk	50	13,26	0,04	3	9	3
152	2015	Sepatu Bata Tbk	26,92	13,58	0,12	33	5	5
153	2015	Jembo Cable Company Tbk	38,46	14,12	0,01	23	10	3
154	2015	KMI Wire and Cable Tbk	26,92	14,25	0,04	23	3	5
155	2015	Kabelindo Murni Tbk	26,92	13,39	0,01	23	11	3
156	2015	Supreme Cable Manufacturing and Commerce Tbk	19,23	14,38	0,04	33	3	3
157	2015	Akasha Wira International Tbk	34,61	13,39	0,06	21	3	3
158	2015	Tiga Pilar Sejahtera Food Tbk	46,15	16,01	0,06	12	10	5
159	2015	Cahaya Kalbar Tbk	38,46	14,21	0,02	19	12	3
160	2015	Indofood CBP Sukses Makmur Tbk	34,61	17,09	0,09	6	40	6
161	2015	Indofood Sukses Makmur Tbk	50	18,33	0,15	21	46	8
162	2015	Multi Bintang Indonesia Tbk	46,15	14,55	0,18	34	8	7
163	2015	Mayora Indah Tbk	26,92	16,24	0,08	25	53	5
164	2015	Nippon Indosari Corporindo Tbk	26,92	14,81	0,12	5	30	3
165	2015	Sekar Bumi Tbk	23,07	13,54	0,02	22	20	3
166	2015	Ultrajaya Milk Industry and Trading Company Tbk	26,92	15,08	0,11	25	7	3
167	2015	Gudang Garam Tbk	23,07	17,56	0,09	25	2	4
168	2015	Hanjaya Mandala Sampoerna Tbk	26,92	17,45	0,11	25	2	6
169	2015	Wisnilak Inti Makmur Tbk	42,30	21,01	0,07	20	3	3
170	2015	Darya Varia Laboratoria Tbk	34,61	13,85	0,08	21	3	6
171	2015	Kalbe Farma Tbk	42,30	16,43	0,11	24	25	7
172	2015	Pyridam Farma Tbk	26,92	11,98	0,01	14	9	4
173	2015	Industri Jamu dan Farmasi Sido Muncul Tbk	34,61	14,84	0,19	2	63	3
174	2015	Mandom Indonesia Tbk	42,30	14,54	0,23	22	12	6
175	2015	Unilever Indonesia Tbk	53,84	16,57	0,16	33	39	5
176	2015	Kedawung Setia Industrial Tbk	30,76	13,97	0,04	19	4	4
177	2015	Inti Keramik Alam Asri Industri Tbk	30,77	12,87	0,77	18	1	2
178	2015	Keramika Indonesia Assosiasi Tbk	38,46	14,57	0,20	21	5	6
179	2015	Mulia Industrindo Tbk	38,46	15,78	0,03	21	4	5
180	2015	Alaska Industrindo Tbk	34,62	11,88	0,00	25	1	4
181	2015	Saranacentral Bajatama Tbk	46,15	13,76	0,01	4	3	3
182	2015	Gunawan Dianjaya Steel Tbk	46,15	13,98	0,06	6	1	3
183	2015	Indofarma Tbk	50	14,24	0,03	14	52	3



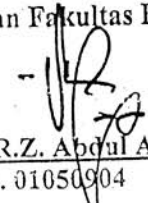
SURAT KEPUTUSAN
REKTOR IBI DARMAJAYA
NOMOR : SK.0003/DMJ/DFBE/BAAK/I-17

Tentang
Dosen Pembimbing Skripsi
Program Studi S1 Akuntansi

REKTOR IBI DARMAJAYA

- Memperhatikan :** 1. Bahwa dalam rangka usaha peningkatan mutu dan peranan IBI Darmajaya dalam melaksanakan Pendidikan Nasional perlu ditingkatkan kemampuan mahasiswa dalam Skripsi.
- Menimbang :** 1. Laporan dan usulan Ketua Program Studi S1 Akuntansi.
2. Bahwa untuk mengefektifkan tenaga pengajar dalam Skripsi mahasiswa perlu ditetapkan Dosen Pembimbing Skripsi.
3. Bahwa untuk maksud tersebut dipandang perlu menerbitkan Surat Keputusan Rektor.
- Mengingat :** 1. UU No.20 Tahun 2003 Tentang Sistem Pendidikan Nasional.
2. Peraturan Pemerintah No.60 Tahun 2010 tentang Pendidikan Sekolah Tinggi
3. Surat Keputusan Menteri Pendidikan Nasional Republik Indonesia No.165/D/0/2008 tertanggal 20 Agustus 2008 tentang Perubahan Status STMIK-STIE Darmajaya menjadi Informatics and Business Institute (IBI) Darmajaya
4. STATUTA IBI Darmajaya
5. Surat Ketua Yayasan Pendidikan Alfian Husin No. JM.003/YP-AH/X-08 tentang Persetujuan Perubahan Struktur Organisasi
6. Surat Keputusan Rektor 0383/DMJ/REK/X-08 tentang Struktur Organisasi.
- Menetapkan**
- Pertama :** Mengangkat nama-nama seperti tersebut dalam lampiran Surat Keputusan ini sebagai Dosen Pembimbing Skripsi mahasiswa Program Studi S1 Akuntansi.
- Kedua :** Pembimbing Skripsi berkewajiban melaksanakan tugasnya sesuai dengan jadwal yang telah ditetapkan.
- Ketiga :** Pembimbing Skripsi yang ditunjuk akan diberikan honorarium yang besarnya sesuai dengan ketentuan peraturan dan norma penggajian dan honorarium IBI Darmajaya.
- Keempat :** Surat Keputusan ini berlaku sejak tanggal ditetapkan dan apabila dikemudian hari terdapat kekeliruan dalam keputusan ini, maka keputusan ini akan ditinjau kembali.

Ditetapkan di : Bandar Lampung
Pada tanggal : 11 Januari 2017
a.n. Rektor IBI Darmajaya,
Dekan Fakultas Bisnis & Ekonomi


Dr. R.Z. Abdul Aziz, M.T.
NIK. 01050904

- Tembusan :**
1. Kabirol, SDM
 2. Ketua Jurusan S1 Akuntansi
 3. Yang bersangkutan
 4. Arsip


Surat Keputusan Rektor IBI Darmajaya
Nomor : SK.0003/DMA/DFBE/BAAK/I-17
Tanggal : 10 Februari 2017
Perihal : Pembimbing Penulisan Skripsi
Program Studi Strata Satu (S1) Akuntansi

Judul Penulisan Skripsi & Dosen Pembimbing
Informatics & Business Institute Darmajaya

NO	NAMA	NPM	JUDUL SKRIPSI	PEMBIMBING
1	Nurul Hasanatur Raudhoh	1312120068	Pengaruh Integrasi Organisasi Dan Kematangan Perencanaan Sistem Informasi Terhadap Kesuksesan Implementasi Program Aplikasi Sistem Informasi Manajemen Daerah	Anik Irawati, SE, M.Sc
2	Hana Efrina Khohar	1212120002	Faktor - Faktor Yang Mempengaruhi Harga Saham (Studi Empiris Pada Perusahaan Manufaktur Yang Terdaftar Di Bursa Efek Indonesia periode 2012 -2014)	Pebrina Swissia, SE, MM
3	Atika Sari	1212120158	Faktor - Faktor Yang Mempengaruhi Pengungkapan Sumber Daya Manusia (Studi Empiris Pada Perusahaan Manufaktur Yang Terdaftar Di Bursa Efek Indonesia Periode 2013 - 2015)	

An. Rektor IBI Darmajaya
Dekan Fakultas Bisnis & Ekonomi


Dr. R.Z. Abdul Aziz, M.T.
NIK. 01050904



BIRO ADMINISTRASI AKADEMIK KEMAHASISWAAN (BAAK)

FORM KONSULTASI/BIMBINGAN SKRIPSI/TUGAS AKHIR *)

NAMA : ATIKA SARI
 NPM : 121220158
 PEMBIMBING I : Pebrma SWISIA, S.E, M.M.
 PEMBIMBING II :
 JUDUL LAPORAN : Pengaruh karakteristik perusahaan terhadap pengungkapan Akuntansi sumber daya manusia
 TANGGAL SK : s.d (6+2 bulan)

No	HARI/TANGGAL	HASIL KONSULTASI	PARAF
1	Jumat / 28	Revisi Bab 1	
2	Kamis / 10	Revisi Bab 2.	
3	Selasa / 22	Revisi Bab 3.	
4	Selasa / 13	Acc seluruh proposal	
5	Selasa / 3	Revisi Bab. 1, 2, 3.	
6	Kamis / 19	Revisi Bab. 4.	
7	Jumat / 27	Revisi Bab. 4	
8	Jumat / 3	Revisi Bab. 5.	
9	Kamis / 15	Acc akhir.	
10			

*) Coret yang tidak perlu

Bandar Lampung, 16 / 2 / 2017.
 Ketua Jurusan

(Anik Kawati, S.E, M.Sc)
 NIK. 01170305

