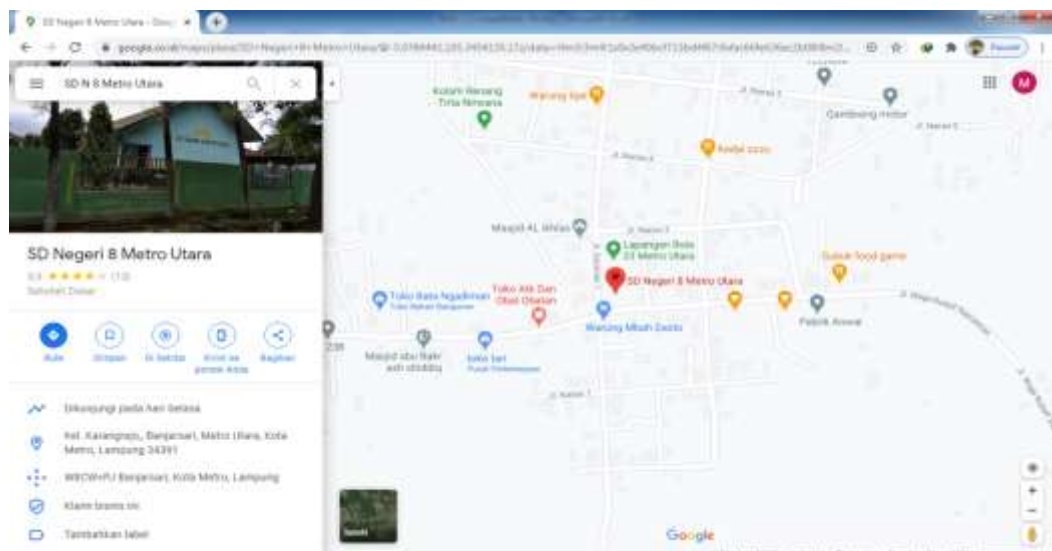


BAB II

PELAKSANAAN PROGRAM

2.1 Gambaran Umum Desa

Desa Karang Rejo RT/RW 038/010 terletak di Kecamatan Metro Utara, Kota Metro. Terdapat 59 keluarga yang terdiri dari 229 jiwa diantaranya 100 orang laki-laki dan 129 orang perempuan (Data penduduk dapat dilihat di lampiran 1). Mata pencarian sebagian penduduk adalah perkebunan dan nelayan tambak, sedangkan hasil produksi ekonomis desa yang menonjol adalah sayuran. Terdapat satu sekolah dasar di desa yaitu SD N 8 Metro Utara. Desa Karang Rejo RT/RW 038/010 berbatasan dengan RT/RW 039/010 yang berada di jalan nanas, RT/RW 037/010 yang berada di jalan mawar, RT/RW 036/009 dan Desa Pekalongan Lampung Timur yang dapat dilihat pada maps di gambar 2.1 dibawah ini.



Gambar 2.1 Lokasi Desa Karang Rejo RT/RW 038/010 Pada *Maps*

2.2 Permasalahan Pada Desa

Permasalahan yang terjadi pada warga desa di masa pandemi yaitu :

1. Kurangnya memakai masker saat beraktivitas.
2. Banyaknya warga mengabaikan sosial *distancing* seperti pada saat melakukan kegiatan yang berkerumun.
3. Menurunnya pendapatan UMKM.
4. Akibat pandemi COVID-19 terjadinya kelangkaan ikan yang merupakan sumber penghasilan UMKM yang menyebabkan pengiriman barang keluar daerah terhambat dan mempengaruhi pendapatan.
5. Pos ronda yang terbengkalai dan jadwal ronda yang tidak dilaksanakan.

2.3 Program-Program Yang Dilaksanakan

2.3.1 Membuat *Flyer* Edukasi Pencegahan dan Bahaya COVID-19 Secara Daring

Dibawah ini merupakan susunan kegiatan yang dilaksanakan di minggu ke-1 (satu) yang dapat dilihat pada tabel 2.1 di bawah ini.

Tabel 2.1 Program Kerja Minggu Ke-1

RENCANA PROGRAM KEGIATAN	AKTIVITAS	KEGIATAN
Permohonan Izin Ketua RT 038 Karang Rejo	Pemberian Surat Pengantar PKPM Kepada Ketua RT 038 Karang Rejo	Senin, 20/07/2020

Tabel 2.1 Lanjutan

Membuat <i>Flyer</i> Edukasi Tentang Pencegahan & Bahaya COVID-19 Secara Daring	Mendesain <i>Flyer</i> 1	Selasa, 21/07/2020
	Mendesain <i>Flyer</i> 2	Rabu, 22/07/2020
	Mengirimkan Hasil <i>Flyer</i> Kepada Ketua RT 038	Kamis, 23/07/2020
	Membuat <i>Instagram</i> PKPM Desa Karang Rejo Lalu <i>Upload</i> Hasil <i>Flyer</i>	Jum'at, 24/07/2020

Banyaknya warga yang kurang peduli terhadap himbauan COVID-19 sehingga banyak yang tidak menggunakan masker saat melakukan aktivitas dan mengabaikan sosial *distancing*. Maka dibuatlah *flyer* edukasi pencegahan dan bahaya COVID-19 secara daring. Pembuatan *flyer* edukasi ini menggunakan coreldraw dan canva. Kemudian dikirim secara daring melalui media sosial yang dibantu oleh ketua RT mengirimkan kepada warga Karang Rejo RT 038. Fungsi dari *flyer* edukasi ini adalah agar warga meningkatkan kepedulian tentang bahayanya dampak dari terjangkit virus COVID-19 bagi lingkungan sekitar dan orang-orang terdekat, warga juga harus mengenali gejala dan bagaimana cara pencegahannya supaya dapat memutus rantai penyebaran COVID-19. (bukti *flyer* dan pengiriman *flyer* berada di lampiran 2).

Flyer edukasi pencegahan dan bahaya COVID-19 memiliki kelebihan dan kekurangan diantaranya yaitu :

Kelebihan :

1. Memberi informasi kepada warga tanpa harus bertatap muka secara langsung.
2. Mempermudah penyebaran informasi.
3. Dapat ditinjau ulang, sehingga warga dapat membaca dengan teliti.

Kekurangan :

1. Warga cenderung mengabaikan informasi yang diberikan apabila bentuk *flyer* kurang menarik.
2. Adanya warga yang buta huruf sehingga tidak dapat membaca.
3. Adanya warga yang belum bisa menggunakan media sosial.

2.3.2 Membuat Spanduk Denah Desa Karang Rejo RT/RW 038/010

Dibawah ini merupakan susunan kegiatan yang dilaksanakan di minggu ke-2 (dua) yang dapat dilihat pada tabel 2.2 di bawah ini.

Tabel 2.2 Program Kerja Minggu Ke-2

RENCANA PROGRAM KEGIATAN	AKTIVITAS	KEGIATAN
Membuat Spanduk Denah Desa Karang Rejo RT/RW 038/010	Membuat Denah Desa Karang Rejo RT/RW 038/010 Bersama Ketua RT 038 Secara Tertulis	Senin, 27/07/2020
	Mendesain Spanduk Denah Desa Menggunakan CorelDraw	Selasa, 28/07/2020
	Mendesain Spanduk Edukasi COVID-19	Rabu, 29/07/2020
	Cetak Spanduk	Kamis, 30/07/2020

Tidak adanya batas antar RT mempersulit melakukan pendataan seperti sensus dan *event* tahunan seperti 17-an. Dengan dibuatnya spanduk denah Desa Karang Rejo RT/RW 038/010 menggunakan coreldraw. Dapat membantu dalam pendataan warga dan membantu warga desa dan masyarakat luar mengetahui batas antar RT/RW Desa Karang Rejo. Ditambah adanya spanduk edukasi COVID-19 sebagai media informasi dalam mencegah penyebaran virus COVID-19.



Gambar 2.2 Denah Kelurahan

2.3.3 Pengembangan UMKM Melalui Media Sosial

Dibawah ini merupakan susunan kegiatan yang dilaksanakan di minggu ke-3 (tiga) yang dapat dilihat pada tabel 2.3 di bawah ini.

Tabel 2.3 Program Kerja Minggu Ke-3

RENCANA PROGRAM KEGIATAN	AKTIVITAS	KEGIATAN
Pengembangan UMKM Melalui Media Sosial	Survey UMKM	Selasa, 04/08/2020
	Mendesain Spanduk UMKM dan Cetak Spanduk	Rabu, 05/08/2020

Tabel 2.3 Lanjutan

	Perbaikan Tempat dan Pemasangan Spanduk UMKM	Kamis, 06/08/2020
	Membantu Memasarkan/Mengiklankan Produk Di Platform Digital	Jum'at, 07/08/2020

Kondisi Pandemi COVID-19 mempengaruhi perekonomian Desa Karang Rejo RT 038. Usaha Mikro Kecil Menengah (UMKM) ikan milik Bapak Subagio dan Ibu Ida Yulia mengalami penurunan penghasilan dikarenakan pemasaran yang tidak efektif. Melalui media sosial, pemasaran pada era normal baru dapat meningkatkan penjualan. Pemasangan spanduk berfungsi sebagai pemesanan dapat dilakukan secara daring.

Adapun kelebihan dan kekurangan dalam pengembangan UMKM melalui media sosial dalam promosi dan transaksi jual beli diantaranya :

Kelebihan :

1. Mengubah transaksi jual beli secara langsung menjadi sistem pesan dulu diambil sesuai waktu yang disepakati.
2. Dapat diantar sesuai pesanan.
3. Mengurangi pertemuan fisik secara langsung.

Kekurangan :

1. Pembayaran dilakukan secara tunai.
2. Banyaknya pembeli yang tidak bisa menggunakan media sosial.



Gambar 2.3Contoh Bukti Pemesanan Melalui Media Sosial

2.3.4 Kerja Bakti Membersihkan Lingkungan Dengan Menerapkan Protokol Kesehatan

Dibawah ini merupakan susunan kegiatan yang dilaksanakan di minggu ke-4 (empat) yang dapat dilihat pada tabel 2.4 di bawah ini.

Tabel 2.4 Program Kerja Minggu Ke-4

RENCANA PROGRAM KEGIATAN	AKTIVITAS	KEGIATAN
Kerja Bakti Membersihkan Lingkungan Dengan Menerapkan Protokol Kesehatan	Membicarakan Kepada Ketua RT 038 Untuk Melaksanakan Kegiatan Kerja Bakti Dengan Menerapkan Protokol Kesehatan	Senin, 10/08/2020

Tabel 2.4 Lanjutan

	Memberikan Pengumuman Kepada Warga RT/RW 038/010 Untuk Melaksanakan Kerja Bakti Memperbaiki Pos Ronda.	Selasa, 11/08/2020
	Mendesain Spanduk Hari Kemerdekaan dan Spanduk Pos Ronda	Rabu, 12/08/2020
	Bersih-Bersih Pos Ronda dan Pemasangan Semua Spanduk Dengan Menerapkan Protokol Kesehatan.	Kamis, 13/08/2020
	Pelepasan Peserta PKPM	Jum'at, 14/08/2020

Tidak berfungsinya pos ronda selama adanya pandemi COVID-19 sehingga ketika aktivitas ronda dijalankan kembali tidak nyaman digunakan. Selama pandemi COVID-19 tindak kriminalitas meningkat karena disebabkan menurunnya keamanan desa. Kerja bakti merupakan salah satu kegiatan yang bertujuan untuk meningkatkan kesadaran warga desa dalam menjaga kebersihan lingkungan dan menjalin silaturahmi serta memunculkan rasa gotong-royong antar warga desa. Tujuan dari adanya kegiatan kerja bakti memiliki banyak sekali manfaat baik bagi lingkungan dan kehidupan manusia. Lingkungan menjadi bersih karena selalu terpelihara dan terawat. Sumber penyakit seperti malaria, demam berdarah dan lain-lain dapat dihilangkan dan hal ini mengurangi kemungkinan penyebaran penyakit, membuat lingkungan menjadi nyaman

dan indah. Kegiatan dari kerja bakti yang dilaksanakan pada minggu ke-4 di RT 038 Karang Rejo yaitu memperbaiki pos ronda dan membersihkan lingkungan di sekitar pos ronda.


Kegiatan kerja bakti diawali dengan mencabut rumput, menyapu sekitar pos ronda, mengumpulkan sampah, mengecat, membuat jembatan dan memasang spanduk. Dengan adanya kegiatan kerja bakti ini diharapkan dapat meningkatkan kesadaran bagi warga Desa Karang Rejo RT 038 dalam menjaga kebersihan lingkungan dan merawat pos ronda untuk keamanan desa. Dengan terwujudnya lingkungan yang bersih dan berjalannya ronda bersama maka kualitas hidup warga akan meningkat dan keamanan terjaga. Hasil yang diharapkan yaitu terwujudnya lingkungan sekitar yang bersih dan keamanan desa yang terjamin (Hasil kegiatan kerja bakti berada di lampiran 3).

2.3.5 Alat dan Bahan Program Kerja

Berikut adalah alat dan bahan yang dibutuhkan untuk digunakan dalam mengerjakan program kerja di atas :

a. Laptop/PC

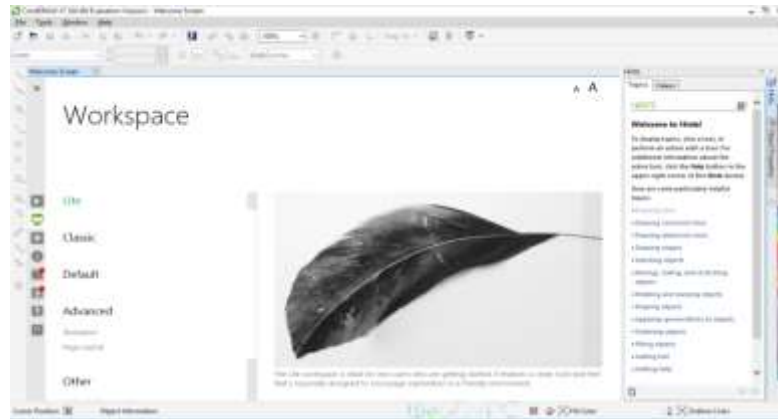
Berfungsi sebagai mempermudah menyelesaikan program-program kerja. Laptop/PC adalah alat paling utama yang harus dipersiapkan dalam PKPM untuk menjalankan coreldraw, photoshop, canva dan lain sebagainya.



Gambar 2.4 Laptop/PC Penulis

b. CorelDraw X7

CorelDraw adalah sebuah aplikasi grafis di bidang vektor, ilustrasi, dan edit foto. Aplikasi ini dikembangkan oleh perusahaan corel yang berasal dari Ottawa (Ibu kota Kanada). Coreldraw berfungsi sebagai pengolah grafis, *software* ini sangat membantu bagi penulis dalam membuat sebuah desain gambar, logo, spanduk dan lainnya. Apalagi mengingat fitur-fiturnya yang sangat lengkap, sehingga banyak editor yang menggunakan *software* ini. Banyak sekali versi dari coreldraw tetapi Penulis menggunakan coreldraw versi x7 karena *Interface*-nya telah didesain menjadi *flat* serta terdapat banyak *update* baru, yang membuat penggambaran menjadi lebih presisi, serta fitur *photo editing* menjadi lebih beragam (Utopicomputers, 2020).



Gambar 2.5Halaman Awal CorelDraw X7

c. Adobe Photoshop CS6

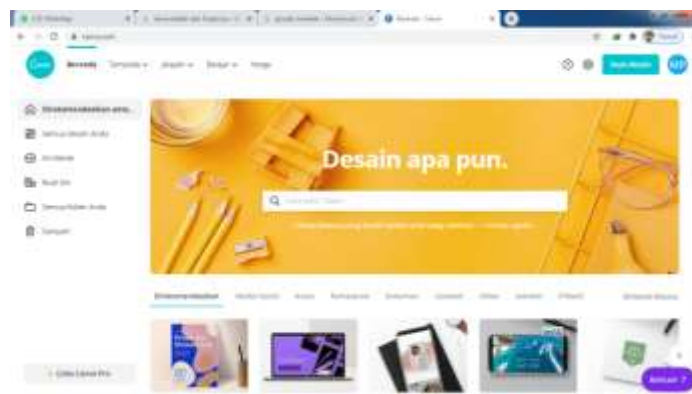
Adobe photoshop adalah salah satu perangkat lunak pengedit gambar atau bitmap yang dikembangkan oleh Adobe System.Perangkat lunak ini pertama kali diterbitkan sekitar tahun 1990.Perangkat lunak ini bersifat komersial, jika ingin menggunakan perangkat lunak ini diperlukan lisensi resmi pengembang aplikasi dalam bentuk kunci serial.Fungsi utama adobe photoshop hanyalah foto raster atau bitmap atau aplikasi pengeditan gambar.Namun sebagai aplikasi pengeditan gambar, fitur-fitur photoshop dapat dijelaskan secara lebih rinci yaitu mempercantik gambar, mengedit gambar, dan membuat desain gambar. Fungsi lain photoshop untuk meningkatkan gambar dan menghaluskan atau membersihkan objek seketika membuat gambar terlihat lebih indah dan menarik (Nesabamedia, 2020) .



Gambar 2.6 Adobe Photoshop CS6

d. Canva

Canva adalah sebuah tools untuk desain grafis yang menjembatani penggunaanya agar dapat dengan mudah merancang berbagai jenis desain kreatif secara online. Mulai dari mendesain kartu ucapan, poster, brosur, *flyer*, pamflet, hingga presentasi. Canva berfungsi membantu membuat desain tanpa perlu menginstall aplikasinya. Didalam *tools* canva juga banyak terdapat desain dan animasi yang bisa dengan mudah diedit didalamnya tanpa perlu mendesainnya dari awal. Canva sangat cocok bagi pemula karena dengan fitur *drag* dan *drop*nya dapat membantu membuat desain apapun dengan sangat cepat (Dailysocial, 2020).

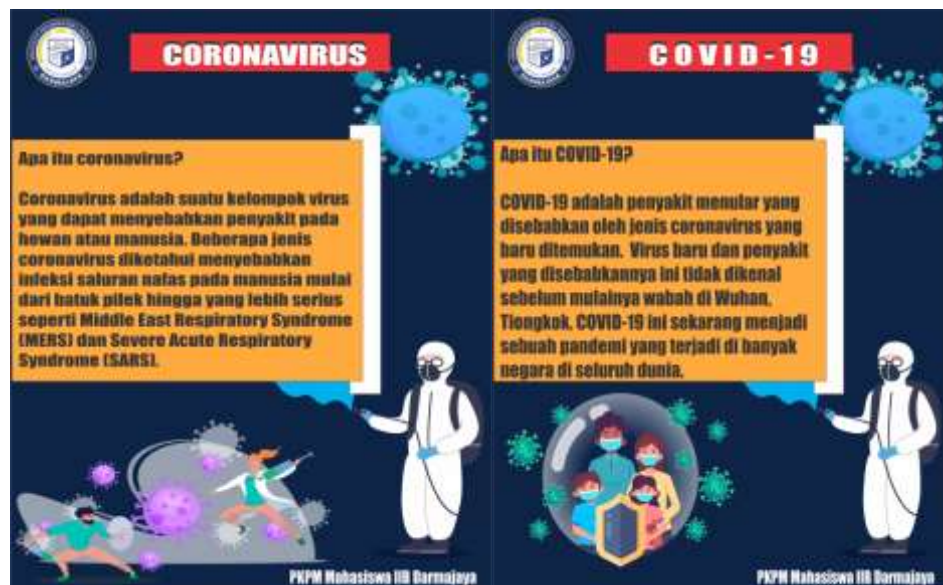


Gambar 2.7Halaman Awal Canva

2.4 Hasil Kegiatan dan Dokumentasi

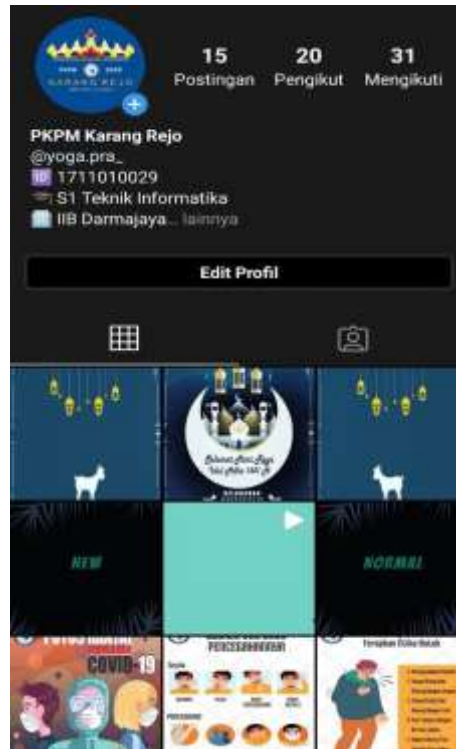
2.4.1 Hasil Kegiatan

Kegiatan di minggu ke-1 (satu) merupakan pembuatan sebuah *flyer* edukasi secara daring. Dapat dilihat pada gambar 2.8 dibawah, yang akan dikirimkan kepada warga Desa Karang Rejo RT 038 (Hasil kegiatan yang lainnya dapat dilihat di lampiran 2).



Gambar 2.8 *Flyer*

Pembuatan *instagram* PKPM bertujuan untuk mengunggah hasil dari kegiatan membuat *flyer* dan kegiatan yang lain. Dapat dilihat padagambar 2.9 dibawah merupakan bentuk dari *instagram* PKPM di Desa Karang Rejo RT/RW 038/010.



Gambar 2.9 Instagram PKPM

Kegiatan di minggu ke-2 (dua) merupakan pembuatan spanduk edukasi COVID-19 yang berfungsi sebagai media informasi kepada warga untuk mengenal gejala dan cara pencegahannya yang ada padagambar 2.10 dibawah ini yang akan dipasang di pos ronda.



Gambar 2.10 Spanduk Edukasi COVID-19

Pembuatan spanduk UMKM ikan milik Bapak Subagio dan Ibu Ida Yulia bertujuan untuk memberitahu pembeli bahwa pemesanan dapat

dilakukan melalui media sosial tanpa harus bertatap muka secara langsung pada gambar 2.11 dibawah ini.



Gambar 2.11 Spanduk UMKM Ikan

Pada kegiatan minggu ke-4 (empat) untuk memeriahkan ulang tahun Indonesia yang ke-75 dibuatlah spanduk hari kemerdekaan pada gambar 2.12 dibawah menggunakan coreldraw dan photoshop.



Gambar 2.12 Spanduk Hari Kemerdekaan

Kegiatan kerja bakti membersihkan lingkungan sekitar dan memperbaiki pos ronda supaya nyaman digunakan kembali dalam melakukan ronda bersama yang dapat dilihat pada Gambar 2.13 dibawah.

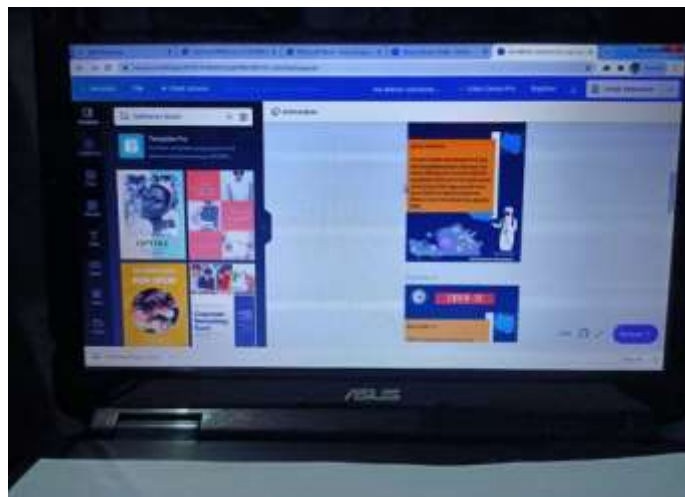


Gambar 2.13 Pos Ronda

2.4.2 Dokumentasi

Berikut dokumentasi yang di ambil selama melakukan kegiatan Praktek Kerja Pengabdian Masyarakat (PKPM) :

Kegiatan pada Selasa, 21 Juni 2020 merupakan kegiatan proses pembuatan *flyer* yang sudah di desain menggunakan coreldraw lalu diberi tambahan desain menggunakan canva yang dapat dilihat pada gambar 2.14 dibawah.



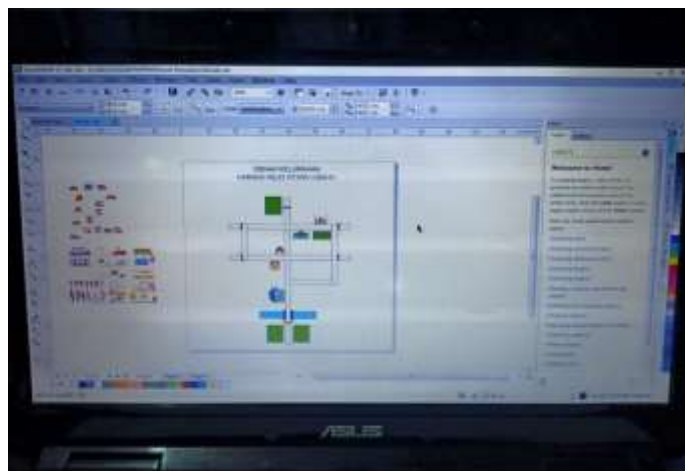
Gambar 2.14 Proses Desain *Flyer* Menggunakan Canva

Senin, 27 Juni 2020 merupakan kegiatan membuat denah Desa Karang Rejo RT/RW 038/010 dilakukan bersama ketua RT secara tertulis yang dapat dilihat pada gambar 2.15 dibawah.



Gambar 2.15 Denah Desa Secara Tertulis

Kegiatan pada Selasa, 28 Juni 2020 adalah proses pembuatan denah Desa Karang Rejo RT/RW 038/010 menggunakan coreldraw dan hasilnya akan dikirim kepada ketua RT untuk memeriksa kembali apakah adanya kesalahan atau ada yang ingin ditambahkan sebelum di cetak menjadi spanduk (pengiriman desain denah desa kepada ketua RT melalui media sosial berada di lampiran 4).



Gambar 2.16 Proses Desain Denah Menggunakan CorelDraw

Proses perbaikan tempat UMKM ikan pada Kamis, 06 Agustus 2020 untuk berjualan dan pemasangan spanduk UMKM yang berada di pasar dapat dilihat pada gambar 2.17 dibawah.



Gambar 2.17 Perbaikan Tempat UMKM

Proses pembuatan spanduk hari kemerdekaan menggunakan photoshop cs6 dapat dilihat pada gambar 2.18 dibawah yang dilakukan pada Rabu, 12 Agustus 2020.



Gambar 2.18 Proses Pembuatan Spanduk Hari Kemerdekaan

Kegiatan di minggu ke-4 Kamis, 13 Agustus 2020 merupakan bukti kerja bakti membersihkan lingkungan sekitar dan memperbaiki pos ronda supaya nyaman saat digunakan kembali. Kegiatan yang dilakukan berupa memperbaiki jembatan, mencabut rumput, memasang alas tempat duduk,

mengecat, pemasangan spanduk dan mengalirkan listrik untuk pemasangan lampu yang dapat dilihat pada gambar 2.19 dibawah.



Gambar 2.19 Proses Perbaikan Pos Ronda

2.5 Dampak Kegiatan

kegiatan yang telah dilaksanakan, dapat menghasilkan sebuah dampak positif bagi masyarakat Karang Rejo RT 038 tentang menjaga kebersihan lingkungan sekitar dan memunculkan rasa kebersamaan gotong royong serta memahami new normal dengan dapat menerapkan protokol kesehatan yang bisa menjadi kebiasaan baru di setiap hari nya.