

## BAB IV HASIL DAN PEMBAHASAN

### 4.1 Hasil

Menambah wawasan ilmu dan budaya di negeri tetangga yaitu Malaysia, Disana kami berkunjung di beberapa tempat yang bagus dan bersejarah. Academi Visit di laksanakan dalam kurun waktu 14 hari dengan agenda yang sangat padat menuntut mahasiswa/i untuk dapat menerima materi yang di berikan oleh pakcik, dan dapat menyalurkan ide dan gagasannya dalam forum argumentasi.

### 4.2 Pembahasan

Dalam hal ini saya akan menceritakan pengalaman selama di university utara Malaysia, lewat sebuah foto di bawah ini :

#### 4.2.1 Langkawi

Saya baru pertama kali ke langkawi, langkawi yang lokasinya dikelilingi oleh Laut Andaman ini selalu luput dari tujuan liburan saya, langkawi berada tak jauh dari perairan selat Melaka.



**Gambar 4.1** Langkawi

#### 4.2.2 Muzium Padi

Manfaatnya karena muzium ini boleh dijadikan referensi bagi proses dan alatan yang digunakan untuk sawah. Seluruh bagian jenis jenis padi juga dipamerkan.



**Gambar 4.2** Muzium Padi.

#### 4.2.3 Pusat Sains Negara Cawangan Wilayah Utara

Tempat ini adalah tempat belajar yang lebih baik sebagai media belajar mandiri atau mengajar anak - anak muda tentang sains ,teknologi dan alam.



**Gambar 4.3** Pusat Sains Negara

#### 4.24 Alor Setar

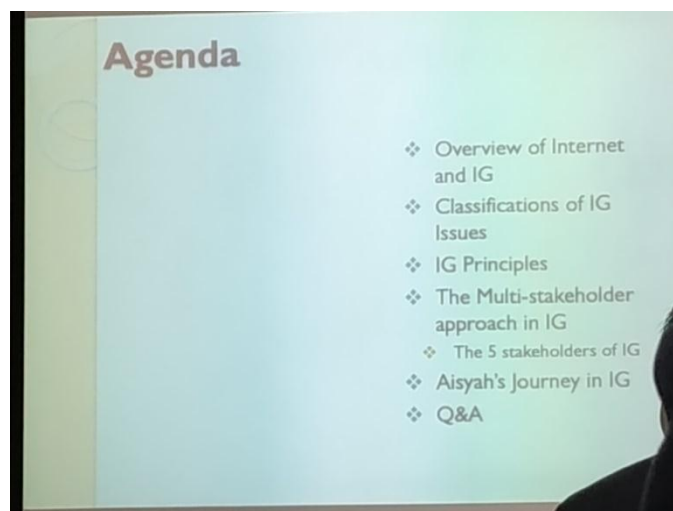
Sebagai kawasan yang memiliki Muzium Diraja Kedah dan Balai Seni Negeri, tempat ini merupakan harta karun bagi seniman dan juga pencinta seni.



**Gambar 4.4** Alor Setar

#### 4.2.4 Agenda

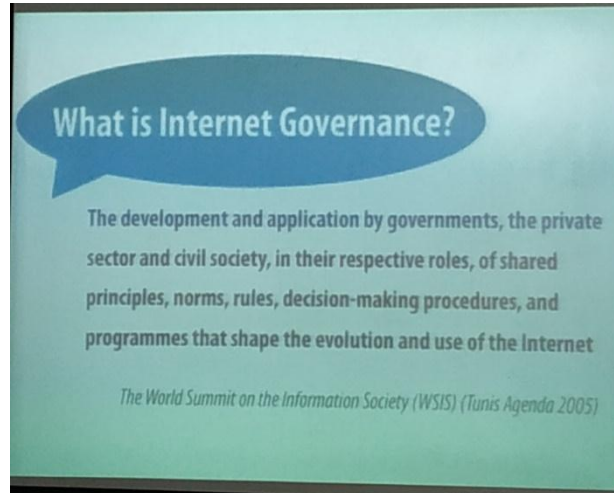
Agenda adalah suatu hal yang akan di jalani, foto di bawah ini adalah suatu agenda yang harus kami lakukan saat kami menjalani academic visit di university utara Malaysia.



**Gambar 4.1** Agenda

#### 4.2.5 Internet

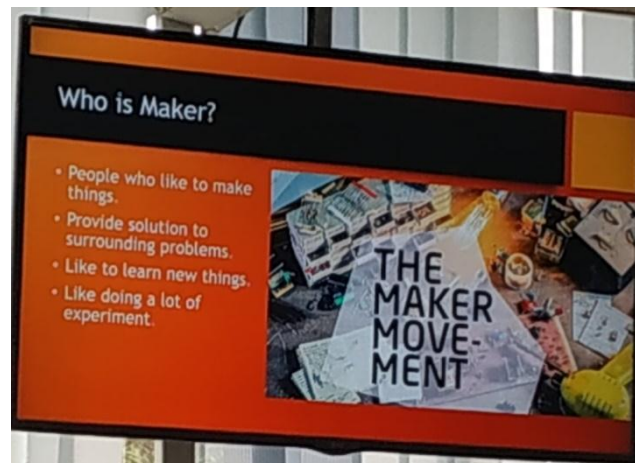
Salah satu materi yang kami terima di university utara Malaysia adalah tentang internet, salah satu materinya yaitu internet governance.




**Gambar 4.2** Internet Governance

#### 4.2.6 The Marker Move-ment

The marker move-ment adalah suatu motivasi untuk pembuatan perangkat keras (membuat robot), robot digunakan untuk mempermudah pekerjaan orang. Disini kami mengetahui peroses pembuatan robot dari awal hingga akhir.



**Gambar 4.3** The Marker Move-ment



**Gambar 4.4 Robot**

Gambar 4.4 adalah merupakan suatu hasil pembuatan robot yang telah di buat oleh dosen dan mahasiswa university utara Malaysia.