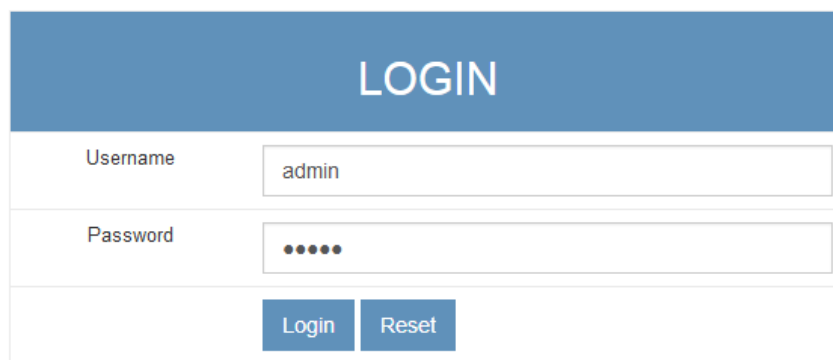


BAB IV HASIL DAN PEMBAHASAN

4.1 Implementasi Program

Form Login

Rancangan *form login* digunakan untuk mengamankan sistem dan sekaligus untuk kunci masuk sistem utama bagi *user*. Rancangan *form* ini terdiri dari *user*, *password*, tombol *login* dan tombol batal. Bila dalam pengisian *user* dan *password* tidak sesuai, maka akan ada tampilan pesan “*Password* atau *User* yang Anda masukkan salah!!”, jika *user* dan *password* benar maka akan masuk ke menu utama. Rancangan form login dapat dilihat pada gambar berikut ini.

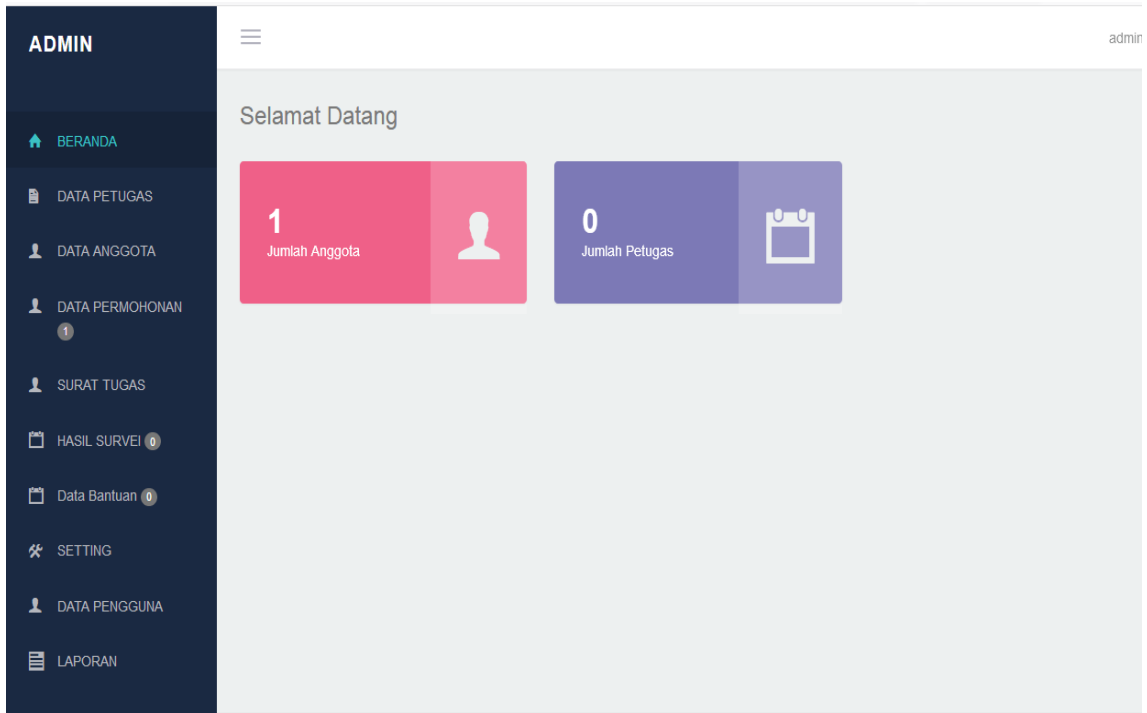


LOGIN	
Username	<input type="text" value="admin"/>
Password	<input type="password" value="•••••"/>
<input type="button" value="Login"/> <input type="button" value="Reset"/>	

Gambar 4.1 *Form Login*

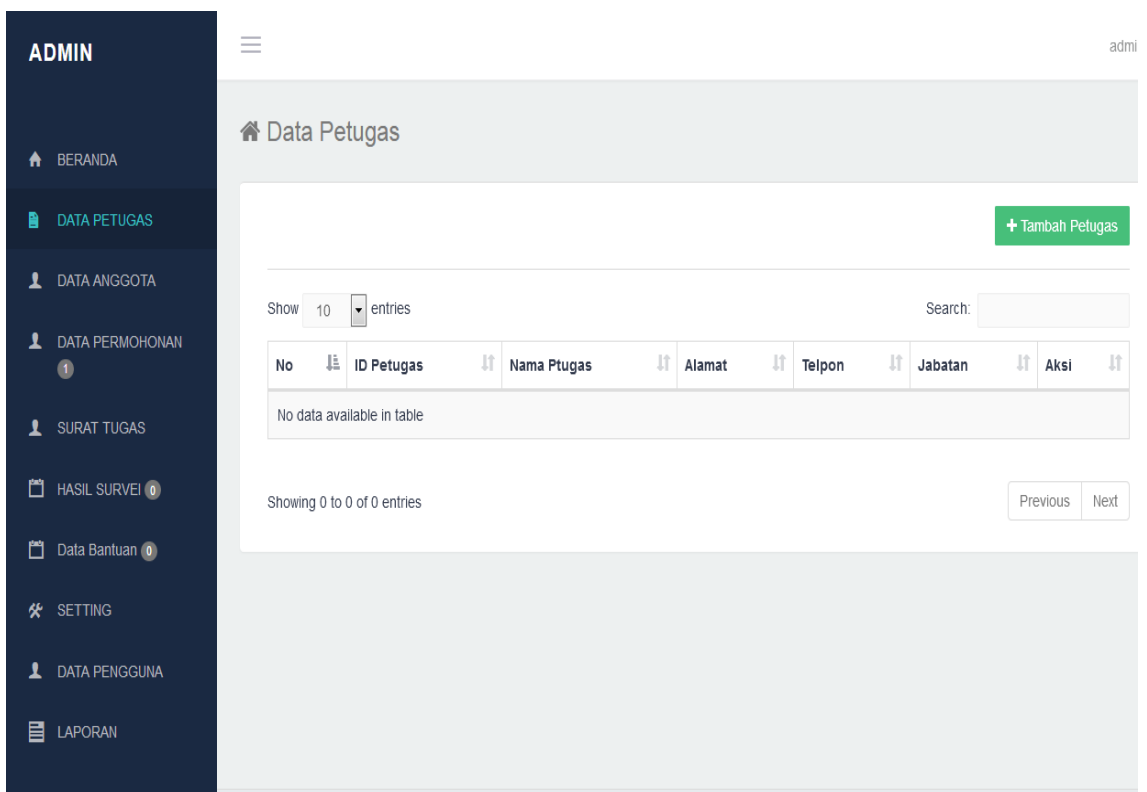
4.2 Rancangan Form Menu Utama

Rancangan *form* menu utama merupakan bagian utama di mana terjadi komunikasi antara pengguna dengan sistem. *Form* ini menjelaskan tujuan dari dibuatnya program aplikasi ini dan menjelaskan tentang cara pemakaian dari program aplikasi ini. Rancangan *form* Menu Utama yang terdiri dari master, transaksi, dan laporan. *form* menu utama dapat dilihat pada gambar berikut ini.



Gambar 4.2 Form Menu Utama

Rancangan Form Petugas



Gambar 4.3 Tampilan Form Petugas

Rancangan Form Anggota

The image shows a web application interface for editing a member's profile. On the left is a dark blue sidebar with the title 'ANGGOTA' and four menu items: 'BERANDA', 'PROFIL', 'PERMOHONAN', and 'UBAH PASSWORD'. The 'PROFIL' item is highlighted. The main content area is titled 'Edit Profil' and contains a form with the following fields:

- ID Anggota:** 123456
- Nama Anggota:** saripudin
- Alamat:** karang anyar
- Telpon:** 082182796396
- Nama Kelompok:** tani sejati
- Desa:** karang anyar
- Kabupaten:** lampung selatan

At the bottom of the form is a green button labeled 'Ubah'.

Gambar 4.4 Tampilan Form Anggota