BAB IV
HASIL DAN PEMBAHASAN

4.1 Hasil

Pada Bab IV ini akan membahas hasil dari Website Sistem Informasi Rencana pembelajaran Semester (RPS) di Institut Informatika dan Bisnis Darmajaya (IIB Darmajaya). Manfaat dari Website ini yaitu Memudahakan Mahasiswa, Dosen dan Jurusan yang ada di Darmajaya dalam Mengakses Silabus yang ada pada setiap Jurusan tanpa harus mencari kejurusan masing-masing yaitu hanya dengan mengakses website resmi RPS Darmajaya.

4.1.1 Kelebihan sistem yang diusulkan yaitu:

a. Memudahkan dalam pencarian Data RPS.
b. Mengurangi proses manual sehingga penggunaan waktu lebih efektif.
c. Pengarsipan data lebih terstruktur dan rapi.
d. Keamanan data RPS sangat baik, karena file RPS hanya bisa dilihat oleh Pengakses.

4.1.2 Kekurangan sistem yang diusulkan yaitu:

a. Data RPS hanya bisa dilihat, tidak bisa di print atau cetak

4.2 Pembahasan

Hasil Perancangan Sistem Informasi Rencana Pembelajaran Semester (RPS) pada Institut Informatika dan Bisnis Darmajaya (IIB Darmajaya) adalah sebagai berikut:

4.2.1 Tampilan Halaman Pengunjung

Dalam Halaman ini berisikan semua halaman yang dapat diakses oleh pengunjung.

A. Halaman Home

Tampilan Halaman Utama yaitu menampilkan pertama kali saat website dibuka. Untuk lebih jelasnya dapat dilihat pada gambar 4.1 sebagai berikut.

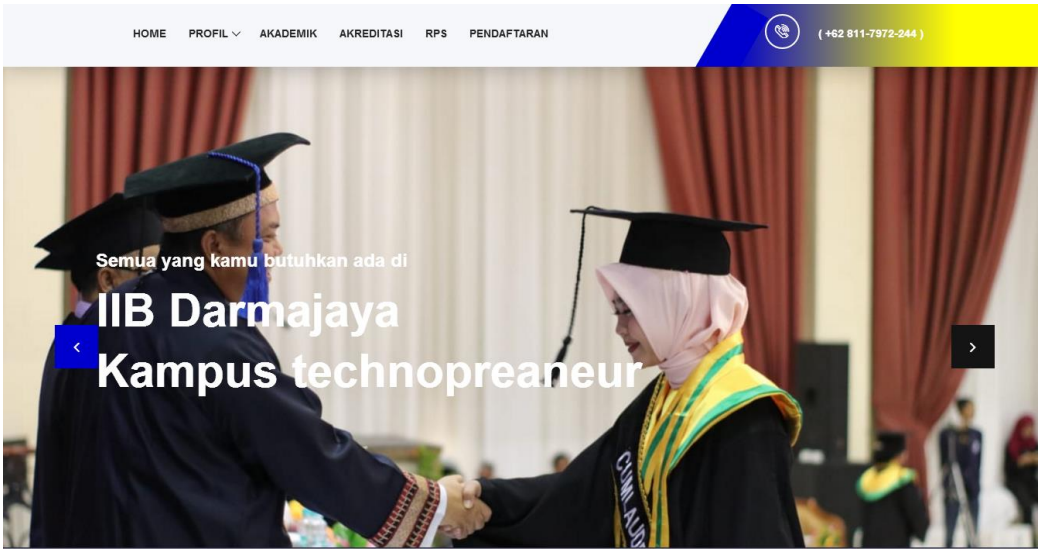

Gambar 4.1 Tampilan Halaman Utama

B. Halaman Profil

Tampilan Halaman Profil menampilkan Berbagai macam Profil IIB Darmajaya, Mulai dari Profil Kampus, Visi dan Misi, Logo dan Motto, Fasilitas, dan Campus map. Untuk lebih jelasnya dapat dilihat pada gambar 4.2 sebagai berikut.

Gambar 4.2 Tampilan Halaman Profil

C. Halaman Akademik

Tampilan Halaman Akademik menampilkan informasi berbagai macam Jurusan yang ada di IIB darmajaya. Untuk lebih jelasnya dapat dilihat pada gambar 4.3 sebagai berikut.

Gambar 4.3 Tampilan Halaman Akademik

D. Halaman Akreditasi

Tampilan Akreditasi menampilkan informasi seputar Akreditasi mulai dari Akreditasi Jurusan hingga Akreditasi Kampus Darmajaya. Untuk lebih jelasnya dapat dilihat pada gambar 4.4 sebagai berikut.

Gambar 4.4 Tampilan Halaman Akreditasi

E. Halaman RPS

Tampilan RPS Menampilkan Informasi Berupa Berkas Rencana Pembelajaran Tiap Jurusan. Untuk lebih jelasnya dapat dilihat pada gambar 4.5 sebagai berikut.

Gambar 4.5 Tampilan Halaman RPS

F. Halaman RPS Sistem Informasi S1

Tampilan RPS Sistem Informasi S1 menampilkan berbagai mata kuliah, kode matakuliah dan SKS. Untuk lebih jelasnya dapat dilihat pada gambar 4.6 sebagai berikut.

Gambar 4.6 Tampilan Halaman RPS Sistem Informasi S1

G. Halaman Detail RPS

Tampilan Detail RPS Menampilkan Keterangan Kode Matakuliah, Nama Matakuliah, Jumlah SKS dan Matakuliah Wajib atau pilihan. Untuk lebih jelasnya dapat dilihat pada gambar 4.7 sebagai berikut.

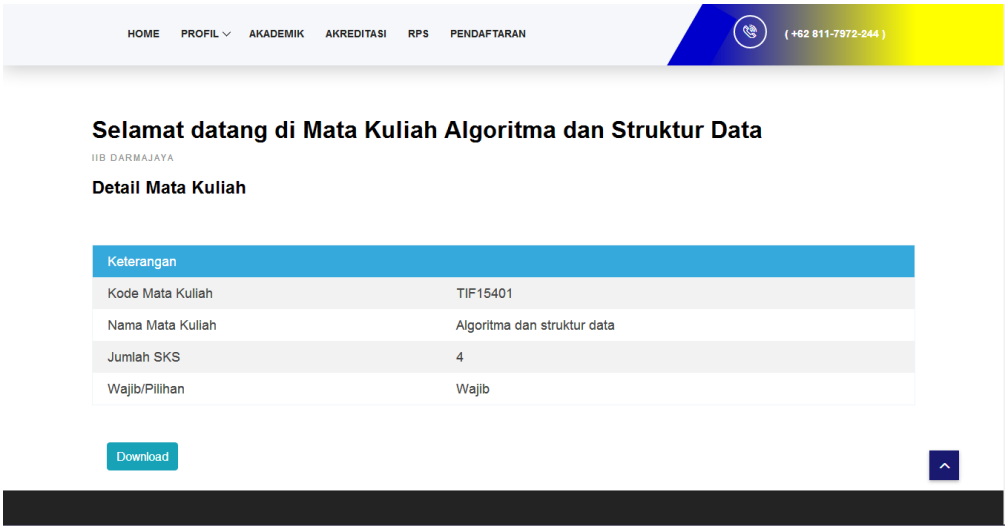

Gambar 4.7 Tampilan Halaman Detail RPS

H. Halaman Download

Tampilan Halaman Download Menampilkan Menu Untuk Pengguna Jika ingin mendownload File RPS yang diinginkan. Untuk lebih jelasnya dapat dilihat pada gambar 4.8 sebagai berikut.

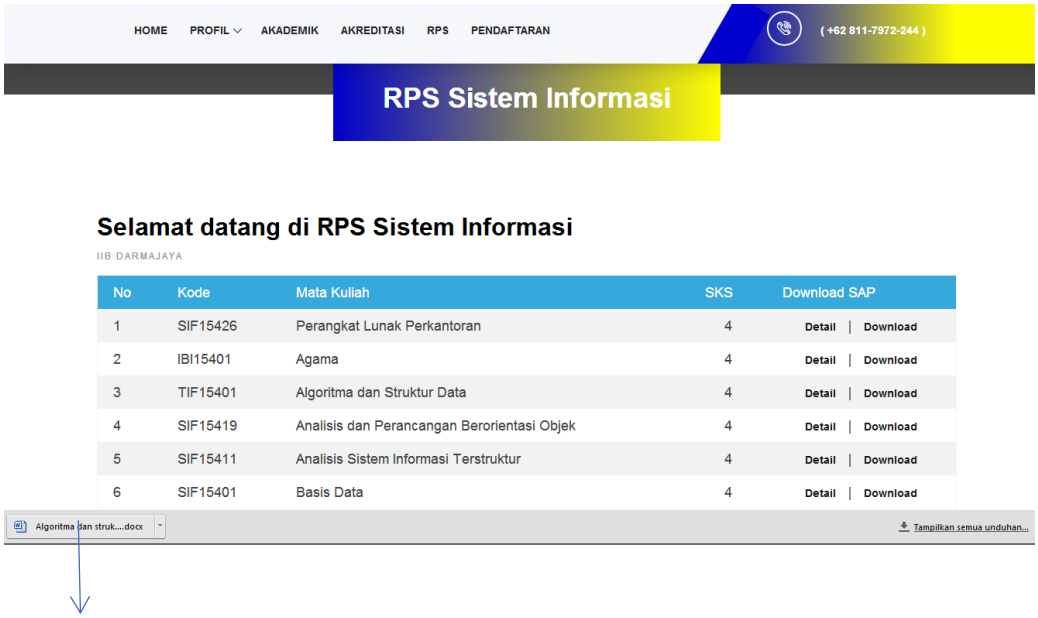

Hasil Download Mata Kuliah Algoritma Dan struktur data

Gambar 4.8 Tampilan Halaman Download