

LAMPIRAN

Lampiran 1

Aktivitas Pencatatan-ipo-2016

No	Kode	Nama	Syariah/Non Syariah	Prospektus	Harga (Rp/lb)		IR (%)
					IPO	Close	
1	ARTO	Bank Artos Indonesia Tbk	Non Syariah	Ada			
2	MTRA	Mitra Pemuda Tbk	Syariah	Ada	185	214	15,676
3	MARI	Mahaka Radio Integra Tbk	Non Syariah	Ada			
4	BGTG	Bank Ganesha Tbk	Non Syariah	Ada			
5	POWR	Cikarang Listrindo Tbk	Syariah	Ada			
6	SHIP	Sillo Maritime Perdana Tbk	Syariah	Ada			
7	DAYA	Duta Intidaya Tbk	Syariah	Ada	180	189	5,000
8	JGLE	Graha Andrasentra Propertindo Tbk	Syariah	Ada	140	173	23,571
9	OASA	Protech Mitra Perkasa Tbk	Syariah	Ada	190	322	69,474
10	CASA	Capital Finance Indonesia Tbk	Non Syariah	Ada			
11	WSBP	Waskita Beton Precast Tbk	Syariah	Ada	490	540	10,204
12	PBSA	Paramita Bangun Sarana Tbk	Syariah	Ada	1200	1260	5,000
13	AGII	Aneka Gas Industri Tbk	Syariah	Ada	1100	1160	5,455
14	PRDA	Prodia Widyahusada Tbk	Syariah	Ada	6500	6600	1,538
15	BOGA	Bintang Oto Global Tbk	Syariah	Ada	103	175	69,903

Aktivitas Pencatatan-ipo-2017

No	Kode	Nama	Syariah/Non Syariah	Prospektus	Harga (Rp/lb)		IR (%)
					IPO	Close	
1	PCAR	PT Prima Cakrawala Abadi Tbk	Syariah	Tidak Ada			
2	IPCM	PT Jasa Armada Indonesia Tbk.	Syariah	Ada	380	402	5,789
3	CAMP	PT Campina Ice Cream Industry Tbk.	Syariah	Ada	330	494	49,697
4	JMAS	PT Asuransi Jiwa Syariah Jasa Mitra Abadi Tbk	Syariah	Ada	140	238	70,000
5	DWGL	PT Dwi Guna Laksana Tbk	Non Syariah	Tidak Ada			
6	PBID	PT Panca Budi Idaman Tbk	Syariah	Tidak Ada			
7	PSSI	PT Pelita Samudera Shipping Tbk	Syariah	Ada			
8	WEGE	PT Wijaya Karya Bangunan Gedung Tbk.	Syariah	Ada	290	296	2,069
9	PPRE	PT PP Presisi Tbk.	Syariah	Tidak Ada			
10	MCAS	PT M Cash Integrasi Tbk	Syariah	Ada	1385	2070	49,458
11	MTWI	PT Malacca Trust Wuwungan Insurance Tbk.	Non Syariah	Tidak Ada			
12	GMFI	PT Garuda Maintenance Facility Aero Asia Tbk.	Syariah	Ada	400	364	-9,000
13	KIOS	PT Kioson Komersial Indonesia Tbk.	Syariah	Ada	300	450	50,000
14	BELL	PT Trisula Textile Industries Tbk	Syariah	Ada	150	179	19,333
15	MDKI	PT Emdeki Utama Tbk	Non Syariah	Ada			
16	NASA	PT Ayana Land International Tbk	Syariah	Ada	103	175	69,903
17	MARK	PT Mark Dynamics Indonesia Tbk.	Syariah	Ada	250	374	49,600
18	MPOW	PT Megapower Makmur Tbk.	Non Syariah	Ada			
19	MABA	PT Marga Abhinaya Abadi Tbk	Syariah	Ada	112	190	69,643
20	HOKI	PT Buyung Poetra Sembada Tbk.	Syariah	Ada	310	342	10,323
21	ARMY	PT Armidian Karyatama Tbk	Syariah	Tidak Ada			
22	MAPB	PT MAP Boga Adiperkasa Tbk.	Syariah	Ada	1680	2520	50,000
23	WOOD	PT Integra Indocabinet Tbk	Syariah	Ada	260	280	7,692
24	HRTA	PT Hartadinata Abadi Tbk	Syariah	Ada	300	332	10,667
25	KMTR	PT Kirana Megatara Tbk.	Non Syariah	Ada			
26	TOPS	PT Totalindo Eka Persada Tbk.	Syariah	Tidak Ada			

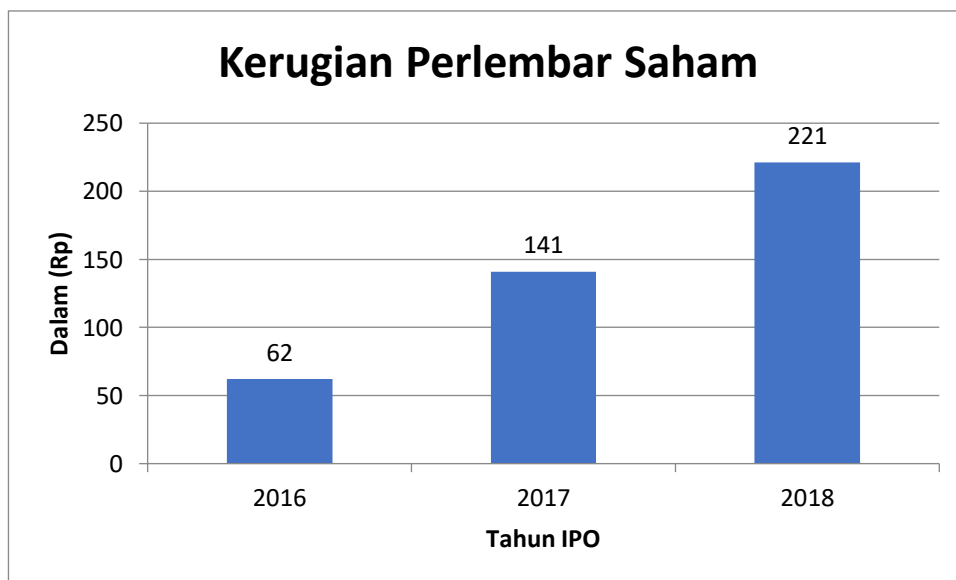
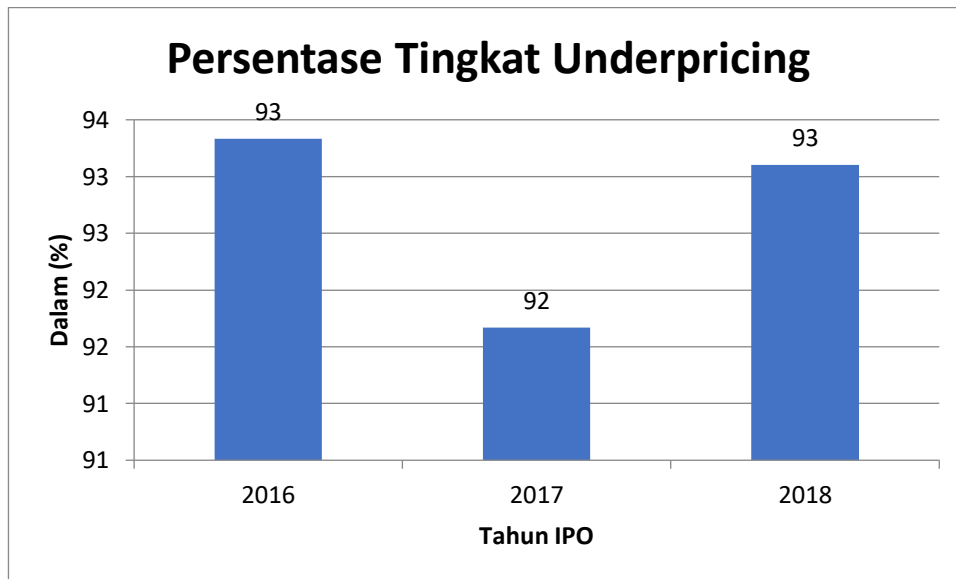
27	FIRE	PT Alfa Energi Investama Tbk.	Syariah	Ada	500	750	50,000
28	FINN	PT First Indo American Leasing Tbk.	Non Syariah	Ada			
29	TGRA	PT Terregra Asia Energy	Syariah	Ada	200	340	70,000
30	TAMU	PT Pelayaran Tamarin Samudra Tbk.	Syariah	Ada			
31	CSIS	PT Cahayasakti Investindo Sukses Tbk	Syariah	Tidak Ada			
32	CLEO	PT Sariguna Primatirta Tbk	Syariah	Ada	115	195	69,565
33	MINA	PT Sanurhasta Mitra Tbk.	Syariah	Ada	105	178	69,524
34	FORZ	PT Forza Land Indonesia Tbk.	Non Syariah	Tidak Ada			
35	CARS	PT Industri dan Perdagangan Bintraco Dharma Tbk	Non Syariah	Ada			
36	PORT	PT Nusantara Pelabuhan Handal Tbk.	Syariah	Tidak Ada			

Aktivitas Pencatatan-ipo-2018

No	Kode	Nama	Syariah/Non Syariah	Prospektus	Harga (Rp/lb)		IR (%)
					IPO	Close	
1	PEHA	PT Phapros Tbk.	Syariah	Ada	1198	1800	50,250
2	ZONE	PT Mega Perintis Tbk.	Syariah	Ada	298	446	49,664
3	URBN	PT Urban Jakarta Propertindo Tbk.	Syariah	Ada	1200	1800	50,000
4	SOTS	PT Satria Mega Kencana Tbk.	Syariah	Ada	165	280	69,697
5	LUCK	PT Sentral Mitra Informatika Tbk.	Syariah	Ada	286	428	49,650
6	DIVA	PT Distribusi Voucher Nusantara Tbk	Non Syariah	Ada			
7	POLA	PT Pool Advista Finance Tbk.	Non Syariah	Ada			
8	DEAL	PT Dewata Freightinternational Tbk.	Non Syariah	Ada			
9	SOSS	PT Shield On Service Tbk.	Syariah	Ada	276	414	50,000
10	SATU	PT Kota Satu Properti Tbk.	Non Syariah	Ada			
11	CAKK	PT Cahayaputra Asa Keramik Tbk.	Syariah	Ada	168	108	-35,714
12	YELO	PT Yelooo Integra Datanet Tbk.	Syariah	Ada	376	560	48,936
13	SKRN	PT Superkrane Mitra Utama Tbk	Syariah	Ada	700	1050	50,000
14	DUCK	PT Jaya Bersama Indo Tbk.	Syariah	Ada	505	755	49,505
15	GOOD	PT Garudafood Putra Putri Jaya Tbk.	Syariah	Ada	1285	1925	49,805
16	HKMU	PT HK Metals Utama Tbk	Syariah	Ada	230	344	49,565
17	MPRO	PT Propertindo Mulia Investama Tbk.	Non Syariah	Ada			
18	KPAS	PT Cottonindo Ariesta Tbk.	Syariah	Ada	168	284	69,048
19	SURE	PT Super Energy Tbk.	Non Syariah	Ada			
20	SAPX	PT Satria Antaran Prima Tbk.	Non Syariah	Ada			
21	CITY	PT Natura City Developments Tbk.	Non Syariah	Ada			
22	PANI	PT Pratama Abadi Nusa Industri Tbk.	Syariah	Ada	108	183	69,444
23	DIGI	PT Arkadia Digital Media Tbk	Syariah	Ada	200	340	70,000
24	MOLI	PT Madusari Murni Indah Tbk.	Syariah	Ada	580	870	50,000
25	LAND	PT Trimitra Propertindo Tbk.	Syariah	Ada	390	585	50,000
26	ANDI	PT Andira Agro Tbk	Non Syariah	Ada			

27	FILM	PT MD Pictures Tbk.	Syariah	Ada	210	314	49,524
28	NFCX	PT NFC Indonesia Tbk	Syariah	Ada	1850	2770	49,730
29	MGRO	PT Mahkota Group Tbk.	Syariah	Ada	225	338	50,222
30	NUSA	PT Sinergi Megah Internusa Tbk	Syariah	Ada	150	254	69,333
31	POLL	PT Pollux Properti Indonesia Tbk.	Syariah	Ada	615	920	49,593
32	IPCC	PT Indonesia Kendaraan Terminal Tbk.	Syariah	Ada	1640	1715	4,573
33	RISE	PT Jaya Sukses Makmur Sentosa Tbk.	Syariah	Ada	163	276	69,325
34	BPTR	PT Batavia Prosperindo Trans Tbk.	Non Syariah	Ada			
35	TCPI	PT Transcoal Pacific Tbk.	Syariah	Ada	138	234	69,565
36	MAPA	PT MAP Aktif Adiperkasa Tbk.	Syariah	Ada	2100	3150	50,000
37	TNCA	PT Trimuda Nuansa Citra Tbk.	Syariah	Ada	150	254	69,333
38	MSIN	PT MNC Studios International Tbk.	Syariah	Ada	500	525	5,000
39	SWAT	PT Sriwahana Adityakarta Tbk.	Syariah	Ada	160	272	70,000
40	KPAL	PT Steadfast Marine Tbk	Non Syariah	Ada			
41	TUGU	PT Asuransi Tugu Pratama Indonesia Tbk	Non Syariah	Ada			
42	TRUK	PT Guna Timur Raya Tbk.	Syariah	Ada	230	344	49,565
43	PZZA	PT Sarimelati Kencana Tbk.	Syariah	Ada	1100	1105	0,455
44	HEAL	PT Medikaloka Hermina Tbk.	Syariah	Ada	3700	3170	-14,324
45	PRIM	PT Royal Prima Tbk.	Syariah	Ada	500	750	50,000
46	SPTO	PT Surya Pertiwi Tbk	Syariah	Ada	1160	1190	2,586
47	BTPS	PT Bank Tabungan Pensiunan Nasional Syariah Tbk.	Syariah	Ada	975	1460	49,744
48	NICK	PT Charnic Capital Tbk.	Non Syariah	Ada			
49	DFAM	PT Dafam Property Indonesia Tbk	Non Syariah	Ada			
50	GHON	PT Gihon Telekomunikasi Indonesia Tbk	Syariah	Ada	1170	1755	50,000
51	INPS	PT Indah Prakasa Sentosa Tbk.	Non Syariah	Ada			
52	JSKY	PT Sky Energy Indonesia Tbk.	Syariah	Ada	400	600	50,000
53	HELI	PT Jaya Trishindo Tbk	Non Syariah	Ada			
54	BOSS	PT Borneo Olah Sarana Sukses Tbk.	Syariah	Ada	400	600	50,000
55	LCKM	PT LCK Global Kedaton Tbk	Syariah	Ada	208	312	50,000

Lampiran 2



Lampiran 3

No.	Underwriter	Akuntan
1	PT Phillip Securities Indonesia	KAP TERAMIHARDJA, PRADHONO & CHANDRA
2	PT Deutsche Securities Indonesia	Purwantono, Sungkoro & Surja (firma anggota dari Ernst & Young Global Limited)
3	PT Phillip Securities Indonesia	KAP Kosasih, Nurdiyaman, Mulyadi, Tjahjo & Rekan
4	PT Equator Securities	KAP Tanudiredja, Wibisana, Rintis & Rekan (firma anggota jaringan global PricewaterhouseCoopers)
5	PT Philip Securities Indonesia	KAP Kosasih, Nurdiyaman, Mulyadi, Tjahjo & Rekan
6	PT Philip Securities Indonesia, PT Panin, dll	Johanes Juara & Rekan
7	BNI & Mandiri	KAP Amir Abadi Jusuf, Aryanto, Mawar & Rekan (RSM AAJ)
8	Philip & panin	KAP Teramihardja, Pradhono & Chandra
9	Mandiri & RHB	KAP Hadori Sugiarto Adi & Rekan
10	PT Indo Premier Securities	Kantor Amir Abadi Jusuf, Aryanto, Mawar & Rekan (a member firm of the RSM network)
11	PT Phillip Securities Indonesia	KAP Paul Hadiwinata, Hidajat, Arsono, Achmad, Suharli & Rekan (anggota dari PKF Internasional)
12	Mandiri	Hadiputranto, Hadinoto & Partners
13	Philip & panin	KAP Supoyo, Sutjahjo, Subyantara & Rekan
14	Philip & panin	Kantor Akuntan Publik Husni Mucharam & Rasidi
15	BCA & Philip	KAP Tanudiredja, Wibisana, Rintis & Rekan (firma anggota jaringan global PricewaterhouseCoopers)
16	Philip & MNC	KAP Soejatna, Mulyana dan Rekan (anggota jaringan Firma TPL & Associate Malaysia)
17	Mandiri	KAP Kosasih, Nurdiyaman, Mulyadi, Tjahjo dan Rekan (member dari Crowe Horwarth International)
18	Sinarmas	KAP Morhan & Rekan
19	Panin	Gideon Adi & Rekan
20	PT JASA UTAMA CAPITAL SEKURITAS	KAP Doli Bambang Sulistyanto Dadang & Ali (anggota dari BKR International)
21	Panin	Kantor Akuntan Publik Rama Wendra (members McMillan Woods)
22	PT Sinarmas Sekuritas	Indra, Sumijono & Rekan
23	PT RHB Sekuritas Indonesia	KAP Kosasih, Nurdiyaman, Mulyadi, Tjahjo & Rekan
24	PT Indo Premier Sekuritas	KAP Osman Bing Satrio & Eny (anggota dari Deloitte Touche Tohmatsu Limited)
25	BCA & Philip	KAP Teramihardja, Pradhono & Chandra
26	MNC, Mandiri, RHB	Paul Hadiwinata, Hidajat, Arsono, Achmad, Suharli & Rekan (member of PKF International)
27	Philip	Paul Hadiwinata, Hidajat, Arsono, Achmad, Suharli & Rekan (member of PKF International)

28	Philip	KAP MIRAWATI SENSI IDRIS
29	Philip	Ishak, Saleh, Soewondo dan Rekan
30	Philip	KAP Budiman, wawan, pamudji
31	PT Erdika sc	KAP Amachi Arifin Mardani & Muliadi
32	PT Bahana sc	Paul Hadiwinata, Hidajat, Arsono, Retno, Palilingan & Rekan
33	PT Lotus A sc	KAP Budiman, Wawan, Pamudji & Rekan
34	RHB	KAP Rama Wendra (Mc. Millan Woods)
35	PT UOB Kay Hian Sekuritas	Johan Malonda Mustika & Rekan
36	Philip	Kap Siddharta Widjaja & Rekan
37	Sinarmas	KAP Morhan dan Rekan
38	Sinarmas	KAP Morhan dan Rekan
39	MNC & Philip	KAP Griselda, Wisnu & Arum
40	PT CGS-CIMB SEKURITAS INDONESIA	Gani Sigiرو & Handayani (anggota dari Grant Thornton International Ltd)
41	PT INDO PREMIER SEKURITAS	KAP PSS, auditor independen,
42	PT TRIMEGAH SEKURITAS TBK	Hadori Sugiarto Adi & Rekan
43	PT UOB Kay Hian Sekuritas	Joachim Poltak Lian & Rekan
44	PT Investindo Nusantara Sekuritas	KAP Johan Malonda Mustika dan Rekan
45	Philip & panin	KAP Doli, Bambang, Sulistiyanto, Dadang dan Ali
46	PT Sucor Sekuritas	KAP Gani Sigiرو & Handayani
47	PT UOB Kay Hian Sekuritas	Tjahjadi & Tamara
48	PT NH KORINDO SEKURITAS INDONESIA	KAP Ahmad, Rasyid, Hisbullah, & Jerry
49	PT Mandiri Sekuritas	KAP Kosasih, Nurdiyaman, Mulyadi, Tjahjo dan Rekan
50	Philip & Panin	KAP Rama Wendra & Rekan
51	PT NH KORINDO SEKURITAS INDONESIA	KAP Jamaludin, Ardi, Sukimto & Rekan
52	PT UOB Kay Hian Sekuritas	Kantor Akuntan Publik Tjahjadi & Tamara
53	BNI & Mandiri	KAP Purwantono, Sungkoro & Surja
54	PT Lotus A sc	KAP Teramihardja, pradhono
55	PT Panca Global Sc PT Dhanawibawa Sc	KAP Paul Hadiwinata, Hidajat, Arsono, Retno, Palilingan & Rekan
56	PT Indo Premier Sekuritas	KAP Satrio Bing Eny & Rekan (anggota dari Deloitte Touche Tohmatsu Limited)

57	Philip & panin	KAP Kosasih, Nurdiyaman, Mulyadi, Tjahjo & Rekan
58	PT CIMB Sc INDONESIA PT MANDIRI Sc	KAP Kanaka Puradiredja, Suhartono (member of Nexia International)
59	PY NH Korindo Sc	Kantor Akuntan Publik Anwar dan Rekan
60	PT UOB KAY HIAN SEKURITAS	Kantor Akuntan Publik Johan Malonda Mustika dan Rekan
61	Mandiri DII	KAP Purwantono, Sungkoro & Surja
62	Philip dll	KAP Tanubrata Sutanto Fahmi Bambang & Rekan
63	Philip dll	KAP Kosasih, Nurdiyaman, Mulyadi, Tjahjo & Rekan
64	PT CIPTADANA SECURITIES	Tanudiredja, Wibisana, Rintis & Rekan
65	PT Indo Premier Sekuritas	Kantor Akuntan Publik Doli, Bambang, Sulistiyanto, Dadang & Ali (member of BKR International)
66	PT Mirae Asset Sekuritas Indonesia	Kantor Akuntan Publik Hadori Sugiarto Adi & Rekan
67	Philip dll	Kantor Akuntan Publik Tanubrata Sutanto Fahmi Bambang & Rekan
68	PT Mirae Asset Sekuritas Indonesia	Kantor Akuntan Publik Kosasih, Nurdiyaman, Mulyadi, Tjahjo & Rekan

Lampiran 4

No.	Kode	Nama Emiten	IR (Y)	Underwriter (X1)	Auditor (X2)	Umur (X3)	Ukuran (X4)	
1	MTRA	Mitra Pemuda Tbk	15,676	1	0	36	158.370.619.908	25,79
2	DAYA	Duta Intidaya Tbk	5,000	1	0	11	126.998.196.000	25,57
3	GAP	Graha Andrasentra Propertindo Tbk	23,571	1	0	28	4.317.713.000.000	29,09
4	OASA	Protech Mitra Perkasa Tbk	69,474	1	0	10	14.440.000.000	23,39
5	WSBP	Waskita Beton Precast Tbk	10,204	1	0	2	6.167.965.465.663	29,45
6	PBSA	Paramita Bangun Sarana Tbk	5,000	1	0	14	756.763.554.339	27,35
7	AGII	Aneka Gas Industri Tbk	5,455	1	0	45	4.953.451.000.000	29,23
8	PRDA	Prodia Widyahusada Tbk	1,538	1	0	28	577.866.028.648	27,08
9	BOGA	Bintang Oto Global Tbk	69,903	1	0	1	167.598.000.000	25,84
10	IPCM	PT Jasa Armada Indonesia Tbk	5,789	1	0	57	598.370.195.000	27,12
11	CAMP	PT Campina Ice Cream Industry Tbk	49,697	1	0	45	1.031.041.060.010	27,66
12	JMAS	PT Asuransi Jiwa Syariah Jasa Mitra Tbk	70,000	1	0	3	70.822.000.000	24,98
13	WEGE	PT Wijaya Karya Bangunan Gedung Tbk	2,069	1	0	9	2.028.938.000.000	28,34
14	MCAS	PT M Cash Integrasi Tbk	49,458	1	0	7	15.443.423.626	23,46
15	KIOS	PT Kioson Komersial Indonesia Tbk	50,000	0	0	2	35.738.968.439	24,30
16	BELL	PT Trisula Textile Industries Tbk	19,333	0	0	46	387.982.000.000	26,68
17	NASA	PT Ayana Land International Tbk	69,903	0	0	3	890.711.784.341	27,52
18	MARK	PT Mark Dynamics Indonesia Tbk	49,600	0	0	15	170.937.642.460	25,86
19	MABA	PT Marga Abhinaya Abadi Tbk	69,643	0	0	8	621.066.000.000	27,15
20	HOKI	PT Buyung Poetra Sembada Tbk	10,323	1	0	14	370.245.134.305	26,64
21	MAPB	PT MAP Boga Adiperkasa Tbk	50,000	1	1	4	1.233.828.000.000	27,84
22	WOOD	PT Integra Indocabinet Tbk	7,692	1	1	6	105.934.757.320	25,39

23	HRTA	PT Hartadinata Abadi Tbk	10,667	1	0	14	1.071.106.000.000	27,70
24	FIRE	PT Alfa Energi Investama Tbk	50,000	1	0	2	333.255.000.000	26,53
25	TGRA	PT Terregra Asia Energy	70,000	1	0	22	283.434.432.020	26,37
26	CLEO	PT Sariguna Primatirta Tbk	69,565	1	0	29	449.671.000.000	26,83
27	MINA	PT Sanurhasta Mitra Tbk	69,524	0	0	24	117.113.000.000	25,49
28	PEHA	PT Phapros Tbk	50,250	0	0	64	1.175.935.585.000	27,79
29	ZONE	PT Mega Perintis Tbk	49,664	0	0	13	317.139.000.000	26,48
30	URBN	PT Urban Jakarta Propertindo Tbk	50,000	1	0	23	1.022.351.229.000	27,65
31	SOTS	PT Satria Mega Kencana Tbk	69,697	0	0	14	359.193.918.633	26,61
32	LUCK	PT Sentral Mitra Informatika Tbk	49,650	1	0	10	100.337.000.000	25,33
33	SOSS	PT Shield On Service Tbk	50,000	0	0	14	168.805.173.485	25,85
34	YELO	PT Yeloo Integra Datanet Tbk	48,936	0	0	2	5.610.250.011	22,45
35	SKRN	PT Superkrane Mitra Utama Tbk	50,000	1	0	22	1.232.699.000.000	27,84
36	DUCK	PT Jaya Bersama Indo Tbk	49,505	1	0	5	528.943.000.000	26,99
37	GOOD	PT Garudafood Putra Putri Jaya Tbk	49,805	1	1	24	3.564.218.000.000	28,90
38	HKMU	PT HK Metals Utama Tbk	49,565	0	0	8	1.049.680.000.000	27,68
39	KPAS	PT Cottonindo Ariesta Tbk	69,048	0	0	25	188.274.009.952	25,96
40	PANI	PT Pratama Abadi Nusa Industri Tbk	69,444	0	0	18	76.254.520.373	25,06
41	DIGI	PT Arkadia Digital Media Tbk	70,000	1	0	6	16.126.817.162	23,50
42	MOLI	PT Madusari Murni Indah Tbk	50,000	0	0	59	1.517.617.000.000	28,05
43	LAND	PT Trimitra Propertindo Tbk	50,000	0	0	6	406.536.043.622	26,73
44	FILM	PT MD Pictures Tbk	49,524	0	0	16	332.817.000.000	26,53
45	NFCX	PT NFC Indonesia Tbk	49,730	1	0	5	23.127.386.946	23,86
46	MGRO	PT Mahkota Group Tbk	50,222	1	0	7	964.712.000.000	27,60
47	NUSA	PT Sinergi Megah Internusa Tbk	69,333	0	0	4	667.291.896.400	27,23

48	POLL	PT Pollux Properti Indonesia Tbk	49,593	0	0	4	3.312.521.000.000	28,83
49	IPCC	PT Indonesia Kendaraan Terminal Tbk	4,573	1	1	6	334.737.537.000	26,54
50	RISE	PT Jaya Sukses Makmur Sentosa Tbk	69,325	0	0	15	1.780.507.000.000	28,21
51	TCPI	PT Transcoal Pacific Tbk	69,565	0	0	11	844.995.000.000	27,46
52	MAPA	PT MAP Aktif Adiperkasa Tbk	50,000	1	1	9	2.795.382.533.000	28,66
53	TNCA	PT Trimuda Nuansa Citra Tbk	69,333	1	0	23	21.571.000.000	23,79
54	MSIN	PT MNC Studios International Tbk	5,000	1	0	18	876.394.000.000	27,50
55	SWAT	PT Sriwahana Adityakarta Tbk	70,000	0	0	28	412.438.000.000	26,75
56	TRUK	PT Guna Timur Raya Tbk	49,565	0	0	38	58.725.557.698	24,80
57	PZZA	PT Sarimelati Kencana Tbk	0,455	1	1	31	1.494.005.079.036	28,03
58	PRIM	PT Royal Prima Tbk	50,000	1	0	5	309.642.000.000	26,46
59	SPTO	PT Surya Pertiwi Tbk	2,586	1	0	50	2.019.880.352.439	28,33
60	BTPS	PT Bank Tabungan Pensiunan Syariah Tbk	49,744	0	0	27	9.156.522.000.000	29,85
61	GHON	PT Gihon Telekomunikasi Indonesia Tbk	50,000	1	0	17	348.560.000.000	26,58
62	JSKY	PT Sky Energy Indonesia Tbk	50,000	1	0	10	448.587.000.000	26,83
63	BOSS	PT Borneo Olah Sarana Sukses Tbk	50,000	1	0	7	320.301.000.000	26,49
64	LCKM	PT LCK Global Kedaton Tbk	50,000	1	0	5	94.240.918.289	25,27

Lampiran 5

Coefficients^a

Model	Unstandardized Coefficients		Standardized Coefficients	t	Sig.
	B	Std. Error	Beta		
1 (Constant)	6,890	2,867		2,403	,019
lg_x1	-1,165	,338	-,387	-3,453	,001
lg_x2	-,717	,573	-,143	-1,252	,216
lg_x3	-,263	,136	-,221	-1,934	,058
lg_x4	-3,357	2,020	-,193	-1,662	,102

a. Dependent Variable: lg_y

ANOVA^a

Model	Sum of Squares	df	Mean Square	F	Sig.
1 Regression	3,774	4	,944	6,513	,000 ^b
Residual	8,548	59	,145		
Total	12,322	63			

a. Dependent Variable: lg_y

b. Predictors: (Constant), lg_x4, lg_x1, lg_x3, lg_x2

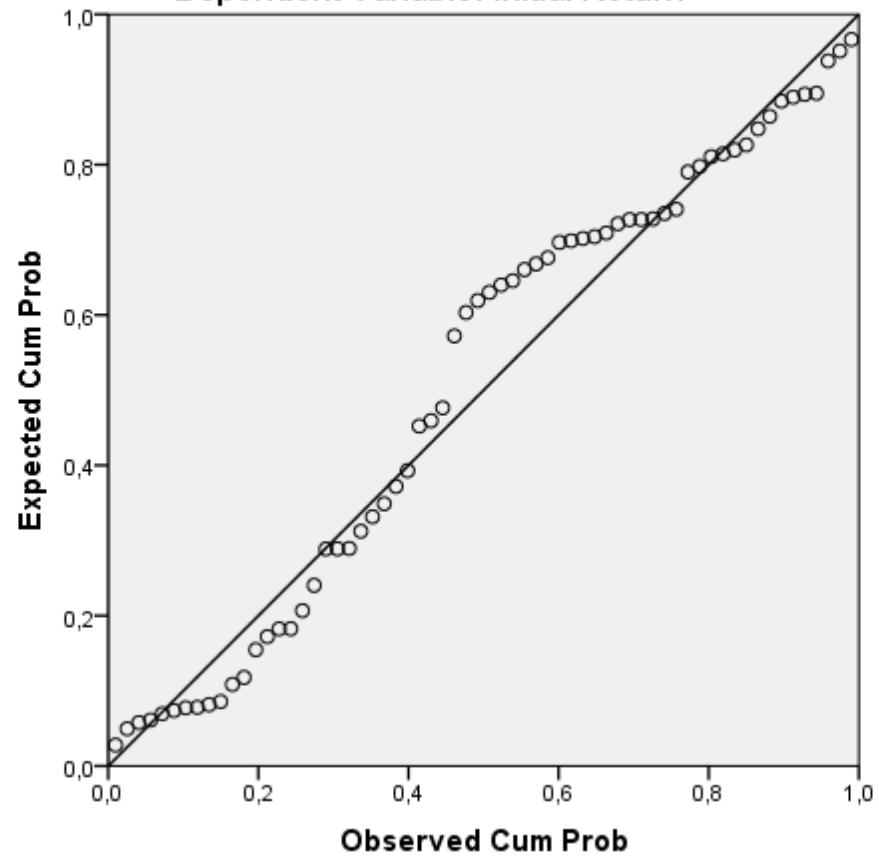
Model Summary

Model	R	R Square	Adjusted R Square	Std. Error of the Estimate
1	,553 ^a	,306	,259	,38062

a. Predictors: (Constant), lg_x4, lg_x1, lg_x3, lg_x2

Normal P-P Plot of Regression Standardized Residual

Dependent Variable: Initial Return



Coefficients^a

Model	Unstandardized Coefficients		Standardized Coefficients	t	Sig.	Collinearity Statistics	
	B	Std. Error	Beta			Tolerance	VIF
1	(Constant)	149,417	44,506		3,357	,001	
	Reputasi Underwriter	-19,799	5,344	-.410	-3,705	,000	,934
	Reputasi Auditor	-8,964	9,096	-.112	-,986	,328	,890
	Umur Perusahaan	-,351	,174	-.229	-2,021	,048	,890
	Ukuran Perusahaan	-3,225	1,699	-.218	-1,898	,063	,871

a. Dependent Variable: Initial Return

ANOVA^a

Model		Sum of Squares	df	Mean Square	F	Sig.
1	Regression	11338,964	4	2834,741	7,081	,000 ^b
	Residual	23618,797	59	400,319		
	Total	34957,761	63			

a. Dependent Variable: Initial Return

b. Predictors: (Constant), Ukuran Perusahaan, Reputasi Underwriter, Umur Perusahaan, Reputasi Auditor

Coefficients^a

Model	Unstandardized Coefficients		Standardized Coefficients	t	Sig.	
	B	Std. Error	Beta			
1	(Constant)	,674	1,873		,360	,720
	lg_X1	-,192	,221	-,116	-,872	,387
	lg_X2	-,201	,374	-,073	-,537	,593
	lg_X3	-,043	,089	-,065	-,479	,634
	lg_X4	-,439	1,320	-,046	-,332	,741

a. Dependent Variable: lg_res