

B1AB IV

HASIL DAN PEMBAHASAN

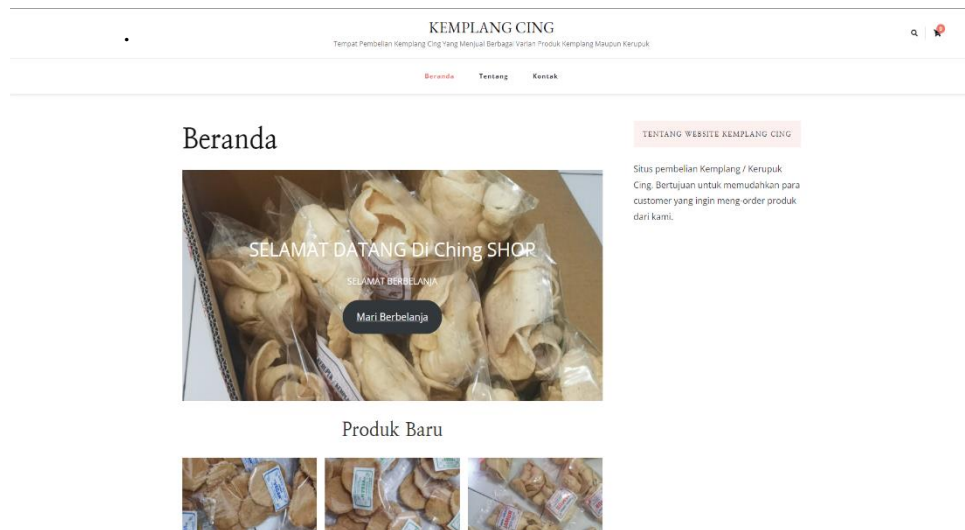
4.1 Hasil

Website E-Commerce dengan alamat *cingshop.my.id/wp* adalah hasil yang didapat untuk menunjang pemasaran di Perusahaan CING (Kemplang dan kerupuk vegetarian) Lampung. Tidak hanya itu, sistem pembukuan Akuntansi juga ikut diterapkan dengan menggunakan Aplikasi yang telah tersedia di playstore yaitu AKUNTANSI UKM dan Desain Label menggunakan canva ikut menjadi hasil dari Kerja Praktek.

4.2 Pembahasan

4.2.1 Tampilan Beranda

Halaman beranda adalah halaman pertama yang akan kita temui disaat kita telah membuka website dengan alamat *cingshop.my.id/wp*



Gambar 4.1 Beranda

4.2.2 Tampilan Tentang

Halaman yang berisikan tentang sejarah Perusahaan CING (Kemplang dan kerupuk vegetarian) Lampung serta menjelaskan produk – produk yang dijual.



Gambar 4.2 Tentang

4.2.3 Tempilan Kontak

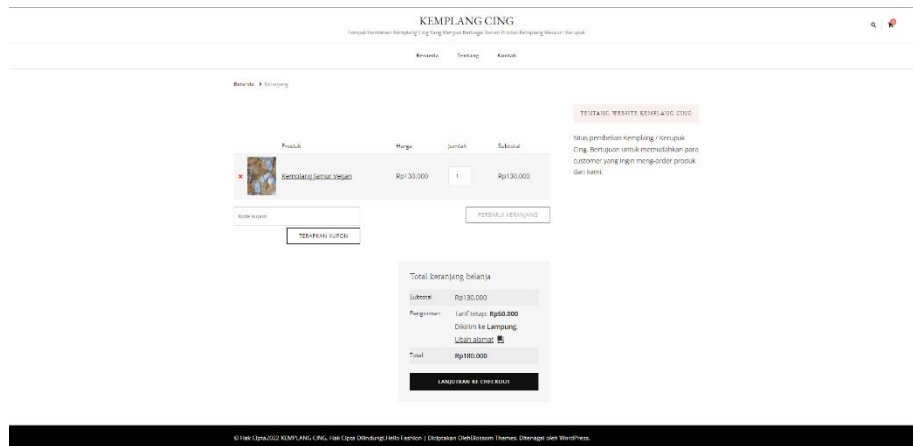
Halaman ini berisikan kontak yang dapat dihubungi di luar website tersebut untuk keterangan lebih lanjut serta ditujukan jika pertanyaan genting yang butuh respon cepat.



Gambar 4.3 Kontak

4.2.4 Tampilan Cart

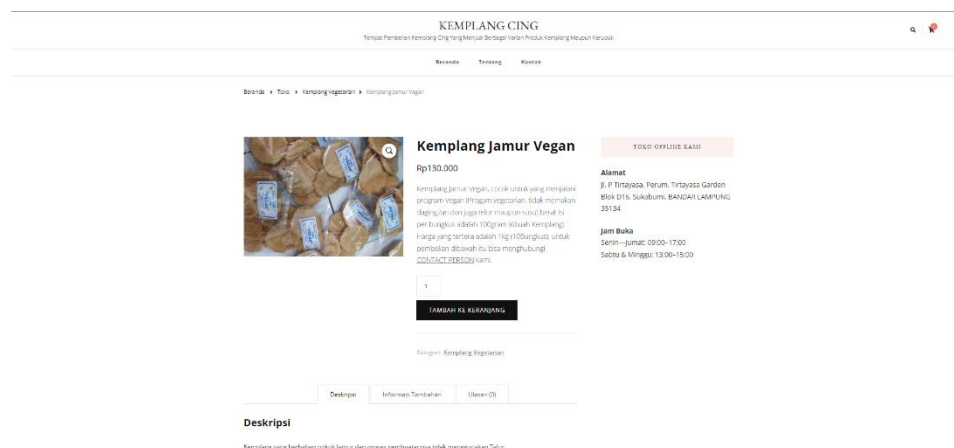
Halaman yang menampilkan keranjang belanja para pembeli untuk melanjutkan proses pembelian ke tahap pembayaran produk.



Gambar 4.4 Cart

4.2.5 Tampilan Produk

Halaman yang berisikan foto produk, harga produk serta deskripsi produk yang menjelaskan produk yang ditampilkan di halaman tersebut.



Gambar 4.5 Produk

4.2.6 Tampilan Checkout

Tampilan form untuk pengisian identitas pembeli dan alamat yang akan menerima paket dari product tersebut. Serta subtotal pembelian dan juga catatan untuk penjual seperti “Packing yang aman” Dll.

The screenshot shows the checkout page for 'KEMPLANG CING'. The page title is 'KEMPLANG CING' with the subtitle 'Tempat Pembelian Kemplang Cing Yang Menjual Berbagai Varian Produk Kemplang Hujan Kerucut'. The navigation menu includes 'Beranda', 'Tentang', and 'Kontak'. The breadcrumb trail is 'Beranda > Checkout'.

There is a red banner at the top left that says 'Surve hapus! Kita akan memulai lagi.' and a pink box on the right that says 'TENTANG WEBSITE KEMPLANG CING' with the text 'Situs pembelian Kemplang / Kemplang Cing. Bertujuan untuk memudahkan para customer yang ingin meng-order produk dari kami.'

The main form is titled 'Detail Tagihan' and includes the following fields:

- Sama ke alamat yang berbeda?
- Order Pesanan (optional)
- Contoh nomor pesanan: Kola, bisa: akan khusus untuk pengiriman.
- Nama depan *
- Nama belakang *
- Nama perusahaan (optional)
- Negeri/Kawasan *
- Indonesia *
- Alamat jalan *
- Nomor rumah dan nama jalan
- Apartment, suit, unit, dll. (optional)
- Kota *
- Provinsi *
- Lampung *
- Kode pos *

Below the form are fields for 'Lampung', 'Kode pos', 'Telepon', and 'Alamat email'.

The 'Pesanan Anda' section contains a table with the following data:

Produk	Subtotal
Kemplang Jemur Vegan * 1	Rp130.000
Subtotal	Rp130.000
Pengiriman	Tarif tetap: Rp50.000
Total	Rp180.000

Below the table, there is a 'Transfer Bank Langsung' section with the text: 'Lakukan pembayaran Anda langsung ke rekening bank kami. Silakan gunakan ID Pesanan Anda sebagai referensi pembayaran. Pesanan Anda tidak akan dikirim sampai dana telah berhasil diterima di rekening kami.'

There is a checkbox: I would like to receive exclusive emails with discounts and product information (optional).

Below that, there is a disclaimer: 'Data pribadi Anda akan digunakan untuk memproses pesanan Anda, menunjang pengalaman Anda di seluruh situs web ini, dan untuk tujuan lain yang dijelaskan dalam [Kebijakan Privasi](#) kami.'

At the bottom of the form is a black button labeled 'SIAP PESANAN'.

The footer contains the text: '© Hak Cipta 2022 KEMPLANG CING. Hak Cipta Dilindungi. Hello Fashion | Didirikan Oleh Blossom Themes. Ditopang oleh WordPress.'

Gambar 4.6 Checkout

Gambar 4.7 Checkout

4.2.7 Tampilan Invoice

Halaman yang berisikan invoice, identitas rekening beserta nama banknya dan juga tata cara pembayaran yang harus dilakukan untuk mengkonfirmasi pembelian product tersebut.

KEMPLANG CING
Tempat Pembelian Berong Cing yang Merupakan bagian dari Produk Kemplang Kemplang Cing

Beranda Tentang Kontak

Beranda > Checkout

Terima kasih, Pesanan Anda telah diterima.

NOMOR PESANAN:	85
TANGGAL:	Februari 25, 2022
TOTAL:	Rp 180.000
MELAKUKAN PEMBAYARAN: Transfer Bank Lempang	

Stafkan foto bukti pembayaran anda ke nomor rekening yang telah disediakan oleh kami. Dan kirimkan bukti pembayaran tersebut ke WhatsApp @916503864579 Response 1 x 24jam
Terimakasih dan Mohon ditunggu Kemplang Kemplang Cing.

Detail bank kami

Hendy Hardiyanta:

BANK:	BANK CENTRAL ASIA
NOMOR REKENING:	0201608006

Rincian Pesanan

Produk	Total
--------	-------

PERHATIAN WEBSITE KEMPLANG CING

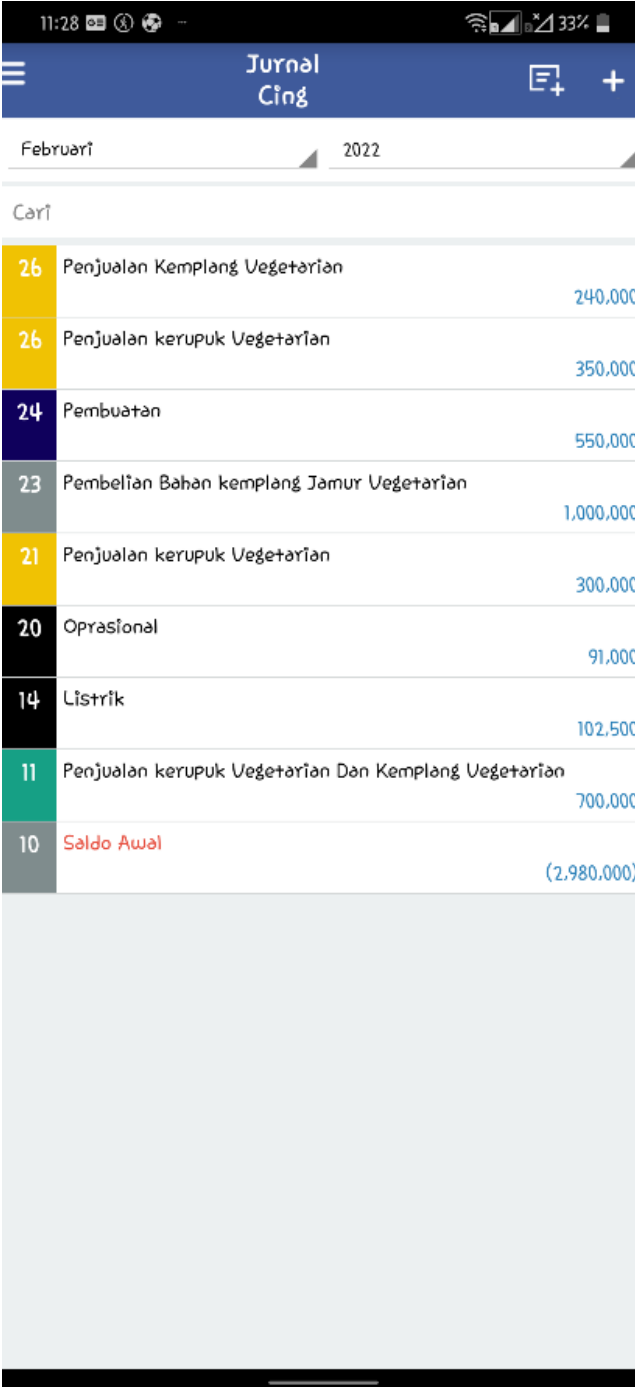
Silahkan pembelian Kemplang Kemplang Cing. Bertujuan untuk memudahkan para customer yang ingin meng-order produk dari kami.

Gambar 4.8 Invoice

4.3 Akuntansi Ukm

4.3.1 Tampilan Awal

Terlihat transaksi - transaksi dari jurnal umum pada tampilan awal dari Aplikasi AKUNTANSI UKM.

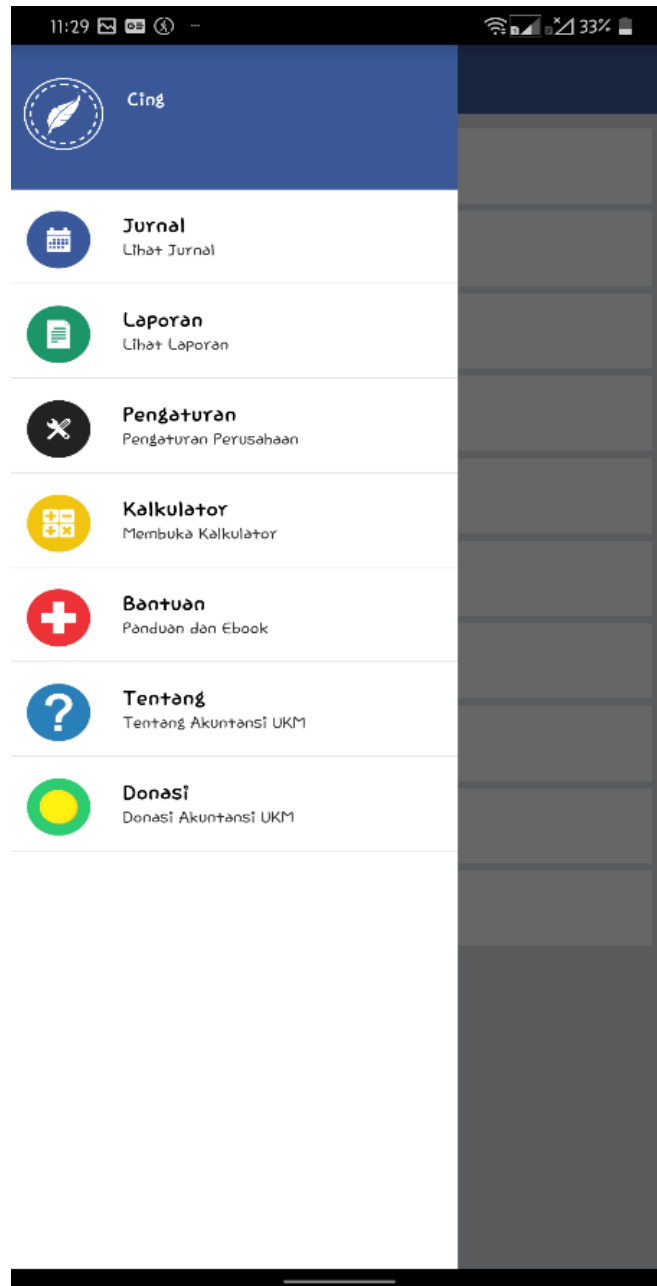


Jurnal Cing	
Februari 2022	
Cari	
26	Penjualan Kemplang Vegetarian 240.000
26	Penjualan kerupuk Vegetarian 350.000
24	Pembuatan 550.000
23	Pembelian Bahan kemplang Jamur Vegetarian 1.000.000
21	Penjualan kerupuk Vegetarian 300.000
20	Oprasional 91.000
14	Listrik 102.500
11	Penjualan kerupuk Vegetarian Dan Kemplang Vegetarian 700.000
10	Saldo Awal (2.980.000)

Gambar 4.9 Tampilan Awal Akuntansi UKM

4.3.2 Tampilan Slide Menu

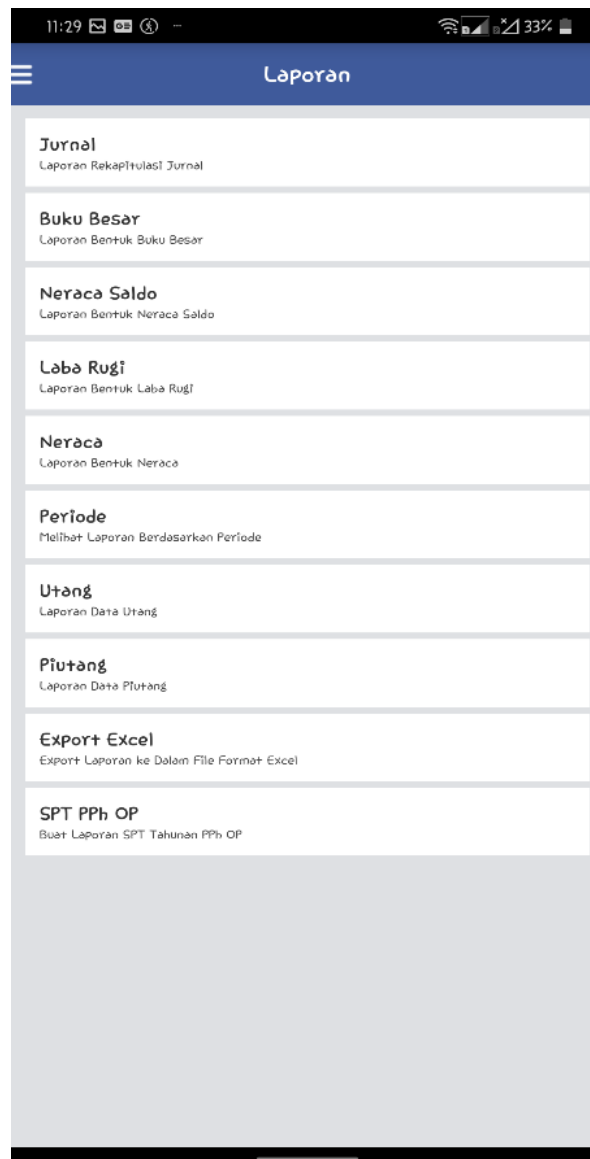
Slide menu yang menampilkan nama Perusahaan, Menu untuk melihat jurnal, Untuk melihat berbagai macam Laporan, pengaturan Perusahaan, kalkulator, panduan penggunaan Aplikasi, tentang Aplikasi, dan menu donasi untuk developer Aplikasi.



Gambar 4.10 Slide Menu

4.3.3 Tampilan Menu Laporan

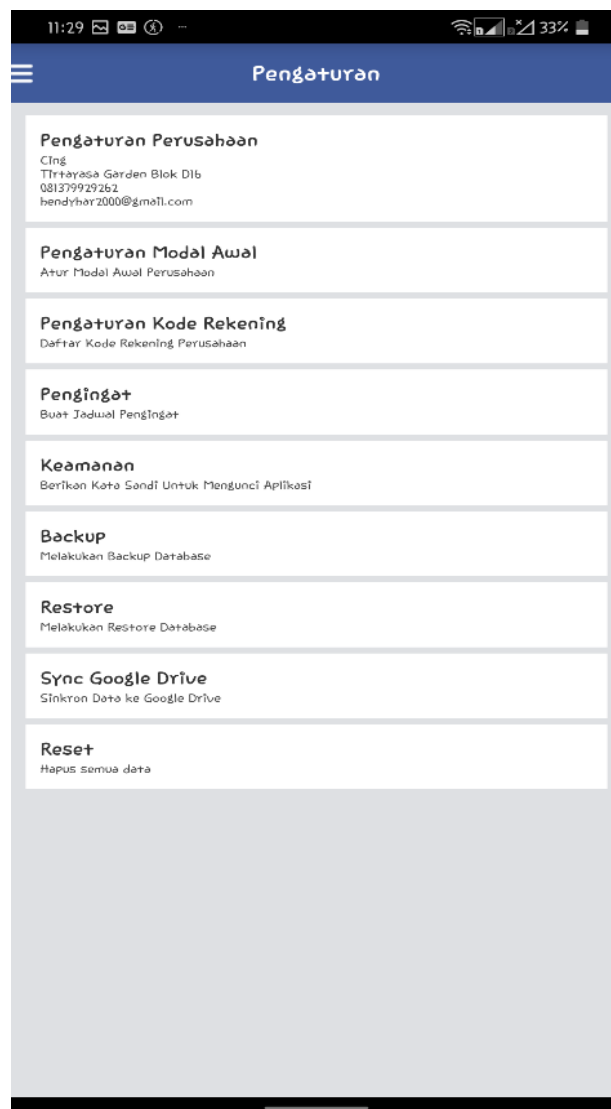
Menu yang menampilkan berbagai macam pilihan Laporan seperti, Rekapitulasi jurnal, Laporan buku besar, neraca saldo, laba rugi, Laporan berdasarkan periode, Laporan daftar utang, Laporan daftar piutang, dan sebagainya.



Gambar 4.11 Tampilan Menu Laporan

4.3.4 Tampilan Pengaturan

Menu pengaturan yang berfungsi untuk mengatur data Perusahaan seperti nama Perusahaan, alamat Perusahaan, nomor telepon Perusahaan, dan juga email Perusahaan. Pengaturan modal awal untuk modal awal Perusahaan sebagai syarat melakukan pembukuan. Pengaturan kode rekening adalah menu yang berfungsi sebagai pengaturan kode kepada setiap rekening akuntansi.



Gambar 4.12 Tampilan Menu Pengaturan

4.3.5 Tampilan Input Transaksi

Saat melakukan input transaksi seperti pengeluaran atau pemasukan, diharuskan untuk menuliskan nama transaksi, memilih rekening akuntansi dan memasukan nominal transaksi.

12:07 24%

← Transaksi Baru +

28 Feb 2022 Nama Transaksi

Perkiraan	Debet	Kredit
Kas	0	0
Kas	0	0
Total	0	0

Simpan

Gambar 4.13 Tampilan Input Jurnal

4.4 Label Kemasan

4.4.1 Label Kemasan Baru



Gambar 4.14 Tampilan Label Baru

Label baru dilengkapi dengan gambar kemplang dan kerupuk itu sendiri, font baru yang disematkan lebih menarik dari yang sebelumnya, tambahan nomor whatsapp untuk kritik saran maupun pembelian, dan penambahan alamat website untuk pembelian secara online melalui link tersebut.

4.4.2 Label Kemasan Lama



Gambar 4.15 Label Lama

Label kemasan yang lama sudah usang dan desainnya kurang menarik mata pelanggan. Kurangnya informasi yang harusnya disematkan di dalam label tersebut untuk menunjang pemasaran ke customer.