

BAB II

PELAKSANAAN PROGRAM

2.1 Program-Program Yang Dilaksanakan

Selama melakukan kegiatan PKPM terdapat berbagai program kerja yang dilakukan di Desa Wai Muli Timur Kec. Rajabasa Kabupaten Lampung Selatan. Adapun program yang dilaksanakan adalah sebagai berikut :

1. Membantu pengembangan pusat oleh-oleh Kecamatan Rajabasa.
2. Membuat website untuk UMKM.
3. Kegiatan bergotong royong bersama karang taruna di desa.
4. Membantu di kegiatan lomba desa.

2.2 Waktu Kegiatan

Pelaksanaan kegiatan PKPM dilaksanakan selama 30 hari yang di mulai dari tanggal 31 Januari 2022 sampai 2 Maret 2022. Pelaksanaan kegiatan ini dilakukan dengan melakukan koordinasi kepada masyarakat

Adapun uraian waktu pelaksanaan kegiatan sebagai berikut :

Table 2.1 Rangkaian Kegiatan Dan Waktu Pelaksanaan

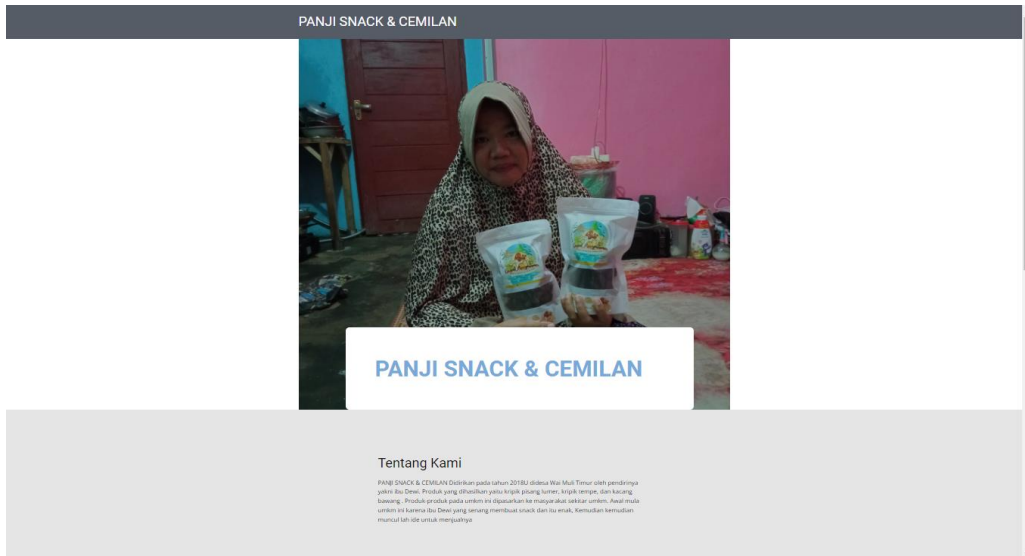
No.	TANGGAL	KEGIATAN
1.	31 Januari 2022	Pembukaan dan pelepasan peserta PKPM di kantor bupati
2.	1 Februari 2022	Gotong Royong membersihkan gerai pusat UMKM kecamatan Rajabasa
3.	3 Februari 2022	Membuat kerajinan tangan di paud
4.	5 Februari 2022	Membantu proses pembuatan dan pengemasan kripik pisang

5.	7 Februari 2022	Membuat desain logo kripik pisang
6.	10 Februari 2022	Pengumpulan produk UMKM ke gerai pusat oleh-oleh kecamatan Rajabasa
7	11 Februari 2022	Membuat website untuk UMKM Panji Snack & Cemilan
7.	13 Februari 2022	Mengecat gerai pusat oleh-oleh Rajabasa
8.	16 Februari 2022	Menghadiri acara muserembang dan peresmian pusat oleh-oleh kecamatan Rajabasa
9.	22 Februari 2022	Gotong royong di balai desa
10.	23 Februari 2022	Menghadiri acara lomba desa
11.	2 Maret 2022	Penutupan PKPM dan presentasi hasil kerja di kecamatan Rajabasa

2.3 Hasil Kegiatan dan Dokumentasi

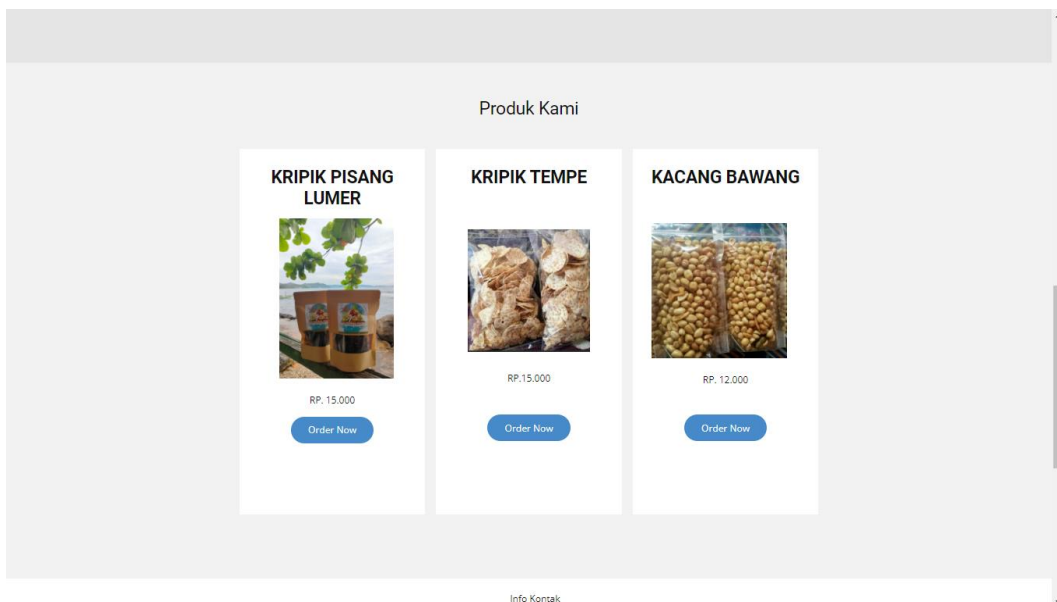
2.3.1 Pembuatan Website

Kegiatan ini bertujuan untuk memasarkan lebih luas produk UMKM Panji Snack & Cemilan dengan menggunakan Website karena sebagian besar pembeli sudah menggunakan internet untuk mencari suatu produk sebab itu saya menggunakan website sebagai media pemasaran, untuk tampilan home websitenya bisa di lihat pada gambar 2.1 dibawah ini.



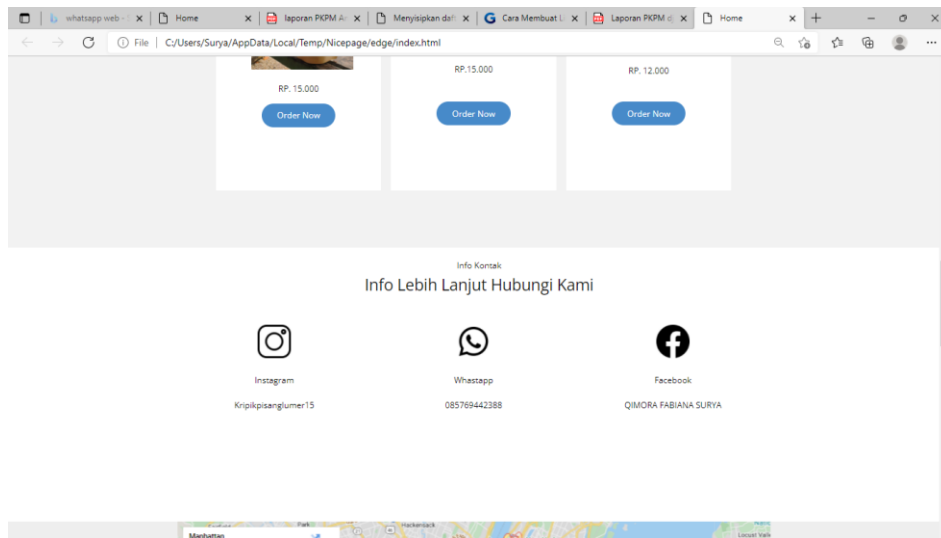
Gambar 2.1 Tampilan Awal Web

Website ini saya buat menggunakan Visual Code Studio dan juga menggunakan Nicepage, Halaman selanjutnya adalah bagian website tentang produk yang di jual ada nama produk beserta harga dan gambar produknya jika pembeli ingin memesan hanya tinggal klik tombol *order now* maka pembeli akan di arahkan ke whatsapp penjual. Untuk tampilan bisa di lihat di gambar 2.2



Gambar 2.2 List Produk Yang Dijual

Kemudian jika ada yang ingin bertanya tentang produk saya membuat kontak yang dapat dihubungi seperti pada gambar 2.3.



Gambar 2.3 Halaman Kontak

2.3.2 Kegiatan Produksi Kripik Pisang Lumer Dan Pengemasan

Pada pembuatan kripik pisang lumer pertama yang kami lakukan adalah mengupas pisang dan kemudian kita mencucinya di dalam air yang sudah di campurkan daun sirih agar tidak lengket selanjutnya kami memotong pisang menjadi tipis-tipis terlihat pada gambar 2.4.



Gambar 2.4 Mencuci Dan Mengiris Kripik Pisang

Setelah itu kita mengoreng pisang sampai kering terlihat pada gambar 2.5.



Gambar 2.5 Mengoreng Kripik Pisang

Setelah itu kita masukan kedalam coklat yang sudah di cairkan dan dinginkan sekitar 15 menit, kemudian kita melakukan proses packing yang terlihat di gambar 2.6.



Gambar 2.6 Proses Pengemasan Kripik Pisang Lumer

2.3.3 Pemasangan Banner PKPM di Balai Desa Wai Muli Timur

Pemasangan banner PKPM di balai desa bersama aparat desa bertujuan untuk menjalin silaturahmi antara mahasiswa PKPM Darmajaya dan aparat Desa Way Muli Timur dan juga memberitahu bahwa mahasiswa darmajaya akan melakukan PKPM berikut gambar 2.7.



Gambar 2.7 Pemasangan Banner Di Balai Desa

2.3.4 Gotong Royong Bersama Warga

Selain melakukan kegiatan di UMKM saya juga membantu kegiatan Gotong Royong yang biasanya di adakan seminggu sekali oleh masyarakat Desa Wai Muli Timur kegiatan ini bertujuan untuk menjaga kebersihan daerah Wai Muli Timur terlihat pada gambar 2.8 dibawah ini.



Gambar 2.8 Gotong Royong Bersama Warga

2.3.5 Musyawarah Dengan Ketua UMKM Kecamatan Rajabasa

Musyawah ini dilakukan untuk memberikan ide – ide dan inovasi dan merenovasi tempat pusat oleh-oleh kecamatan Rajabasa dan menata hasil produksi UMKM Desa Wai Muli Timur, untuk membuat tempat pusat oleh – oleh di Desa Wai Muli Timur memiliki daya tarik tersendiri bagi wisatawan local dan asing. Berikut hasil dokumentasi pada gambar 2.9 dibawah ini.



Gambar 2.9 Musyawarah Dengan Ketua UMKM Kecamatan Rajabasa

2.3.6 Merenovasi Pusat Oleh-oleh Kecamatan Rajabasa

Kegiatan ini bertujuan untuk merenovasi pusat oleh-oleh kecamatan rajabasa yang sebelumnya rusak karena terkena bencana tsunami tahun 2019, di sini kami membantu mengecat ulang dinding dengan warna hijau dan menambal tembok yang tidak rata dengan semen agar tampilan semakin menarik . Berikut hasil dokumentasi dapat dilihat pada gambar 2.10 di bawah ini.



Gambar 2.10 Merenovasi Tempat Oleh-oleh Kecamatan Rajabasa

2.4 Dampak Kegiatan

Dampak dari kegiatan Praktik Kerja Pengabdian Masyarakat (PKPM) yang telah dilaksanakan selama 30 hari di Desa Wai Muli Timur Kecamatan Rajabasa Kabupaten Lampung Selatan yaitu:

- UMKM PANJI SNACK & CEMILAN memiliki konten penjualan di sebuah Website
- Konsumen dapat mengetahui produk PANJI SNACK & CEMILAN melalui halaman website yang sudah di buat.
- Pemilik UMKM dapat melanjutkan kegiatan pemasaran melalui media digital
- Meningkatkan branding dari produk Kripik Pisang Lumer