

BAB IV

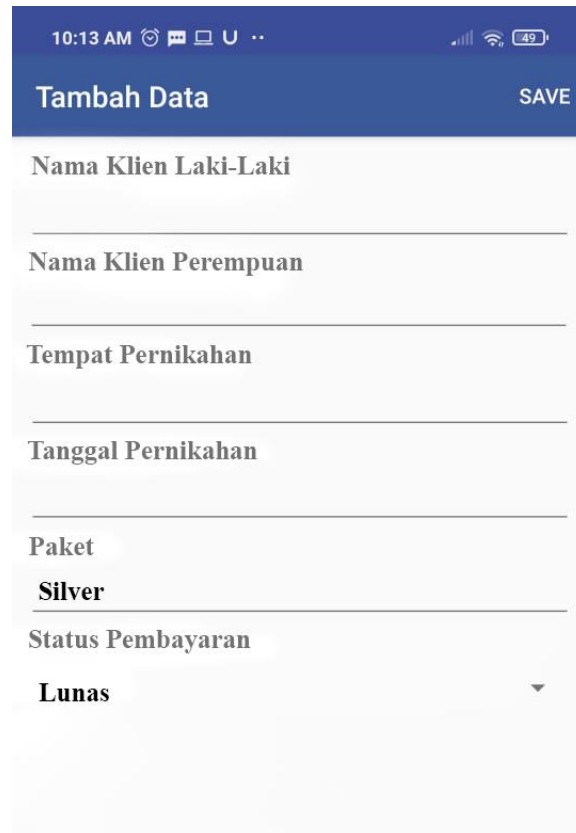
HASIL KEGIATAN DAN PEMBAHASAN

Berdasarkan Kerja Praktek yang telah dilaksanakan di (tempatnya) yang mengangkat judul tentang (isi) yang bertujuan untuk melakukan pembahasan dari beberapa konfigurasi yang dilakukan pada pembuatan aplikasi ini dapat dilihat menggunakan dengan smartphone android, maka penulis membuat aplikasi pemesanan pernikahan yang dapat digunakan oleh perusahaan untuk mempermudah dalam proses pendataan pernikahan. Sistem ini dibuat oleh penulis menggunakan Android Studio (dijelasin Android Studio itu apa) sebagai bahasa pemograman dan sebagai *database* (database itu apa) penulis menggunakan SQLite (dijelasin SQLite itu apa).

Berikut merupakan pembahasan dari tampilan Sistem Infomasi Pemesanan pernikahan yang sudah dibuat di Studio Arcus:

4.1 Antar Muka Form Pemesanan Pernikahan

Tampilan halaman untuk data pernikahan, mulai dari nama pasangan klien, tanggal pernikahan, tempat pernikahan, paket pernikahan dan pembayaran.



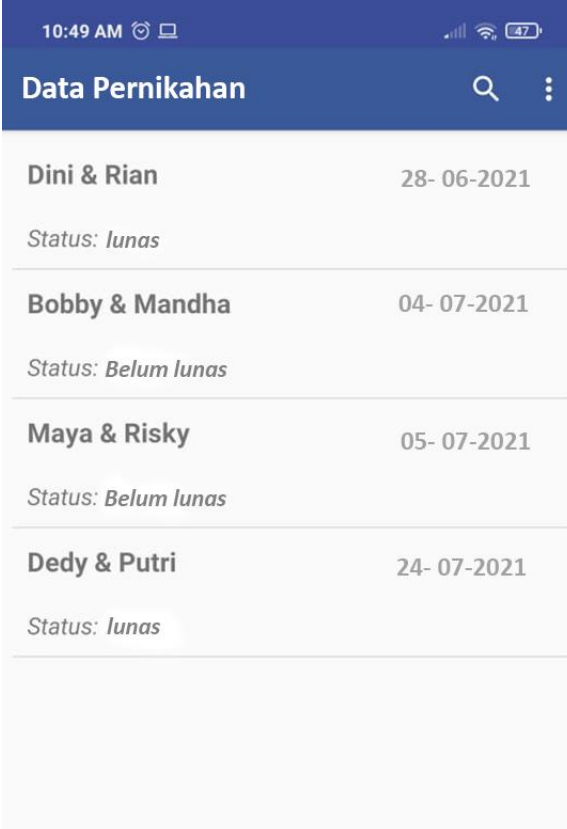
The image shows a mobile application interface for adding wedding data. At the top, there is a blue header bar with the text "Tambah Data" on the left and "SAVE" on the right. Below the header, the form contains several input fields and a dropdown menu:

- Nama Klien Laki-Laki**: A text input field with a horizontal line below it.
- Nama Klien Perempuan**: A text input field with a horizontal line below it.
- Tempat Pernikahan**: A text input field with a horizontal line below it.
- Tanggal Pernikahan**: A text input field with a horizontal line below it.
- Paket**: A text input field with the value "Silver" displayed below it.
- Status Pembayaran**: A dropdown menu with the value "Lunas" displayed and a downward arrow on the right.

Gambar 4.1 Tampilan Form Pemesanan Pernikahan

4.2 Antarmuka Dasbor Admin

Halaman home arcus untuk melihat data-data klien yang sudah mendekati hari pelaksanaan hari pernikahan, dan tertera *status* data pernikahan apakah pembayaran paket sudah lunas atau belum lunas

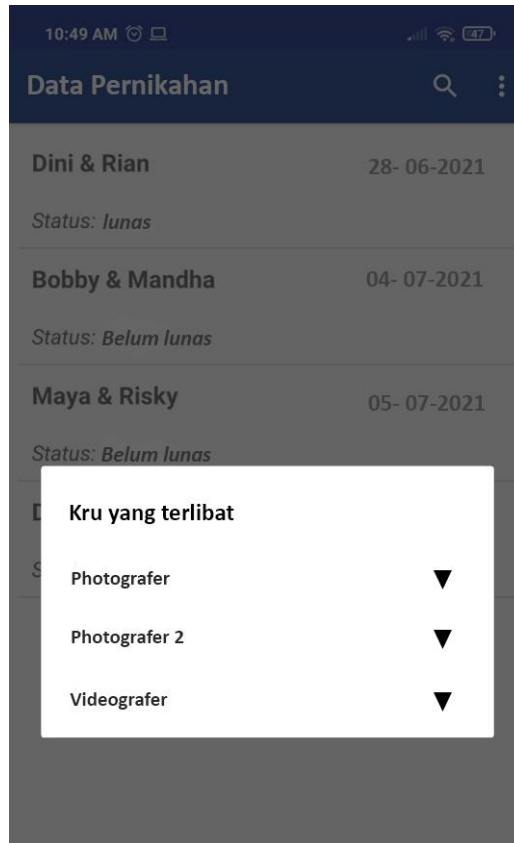


Data Pernikahan	
Dini & Rian	28- 06-2021
<i>Status: lunas</i>	
Bobby & Mandha	04- 07-2021
<i>Status: Belum lunas</i>	
Maya & Risky	05- 07-2021
<i>Status: Belum lunas</i>	
Dedy & Putri	24- 07-2021
<i>Status: lunas</i>	

Gambar 4.2 Tampilan dasbor admin

4.3 Antarmuka Dasbor kru

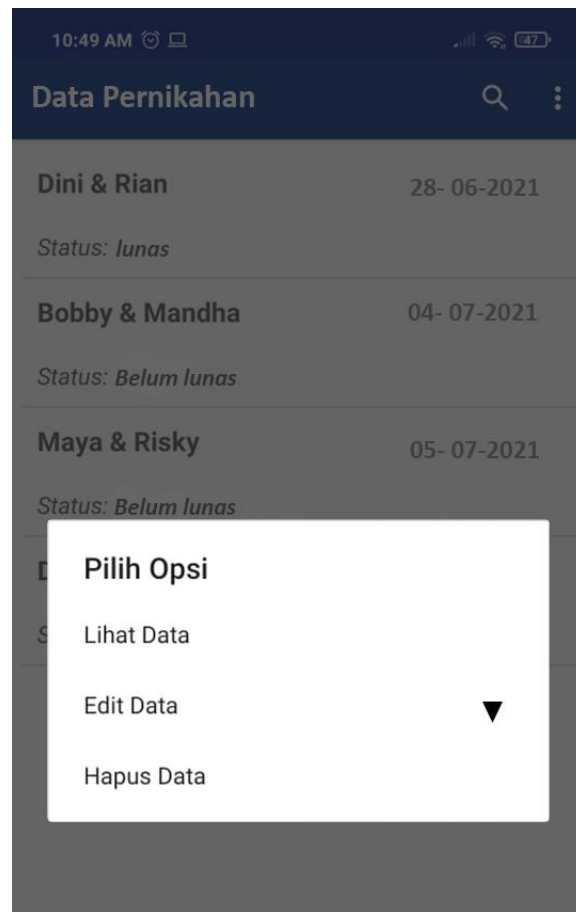
Halaman dasbor admin, untuk melihat total kru yang terlibat dalam pernikahan.



Gambar 4.3 Tampilan Dashboard kru

4.4. Antarmuka Dasbor Pilihan Opsi

Tampilan dari halaman pilihan opsi untuk melihat data, hapus dan edit pernikahan.



Gambar 4.4 Tampilan Daftar Pengajuan Cuti

