

LAMPIRAN

LAMPIRAN 1
LAPORAN OBSERVASI DATA

N O	Dokumentasi	Nama Subtansi	Alamat	Kontak Person
1.		Dinas Pertanian Tanaman Pangan Dan hortikultura provinsi Lampung	Jl. Hj. Zainal Abidin Pagaralam , No. 01, Labuhan Ratu, Kec. Kedaton, Kota Bandar Lampung, Lampung 35132	
2.		Toko trubus	Jl. Arif Rahman Hakim No.107, Jagabaya III, Way Halim, Kota Bandar Lampung, Lampung 35145	08127900626 6
3.		Toko Tanaman,Bibi t, Bunga, Dan Tanaman “ANA MS FLOWERS”	Sukarame , Kec. Sukarame , Kota Bandar Lampung, Lampung 35131	08527338404 7

LAMPIRAN 2
DATA TANAMAN OBAT

No	Nama Tanaman	Berat	Harga
1	Lidah Buaya	500 gr	Rp. 30.000
2	Jahe	1000 gr	Rp. 15.000
3	Kunyit	1000 gr	Rp. 25.000
4	Jeruk Nipis	500 gr	Rp. 45.000
5	Asam Jawa		
6	Brotowali		Rp. 30.000
7	Kayu Manis		
8	Kemangi		
10	Lengkuas	1200 gr	Rp. 30.000
11	Lada		
12	Kapulaga	60 gr	Rp. 31.000
13	Mahkota Dewa		
14	Sambiloto		Rp. 15.000
15	Sirih		Rp. 30.000
16	Kumis Kucing		Rp. 35.000
17	Kembang Sepatu	600 gr	Rp. 40.000
18	Cakar Ayam		
19	Ceremai		
20	Bangle		
21	Mengkudu		
22	Jintan	600 gr	Rp. 15.000
23	Cengkih		
24	Keji Beling	1000 gr	Rp. 20.000
25	Daun Suji		Rp. 35.000
26	Daun Dewa		Rp. 35.000
27	Sambung Nyawa		Rp. 35.000
28	Binahong		Rp. 30.000
29	Belimbing Wuluh		
30	Bandotan		
31	Barucina		
32	Bunga kenop		
33	Bunga Matahari		
34	Bungur Kecil		
35	Cabe Jawa		
36	Ciplukan		
37	Kemuning		
38	Kenikir		
39	Lamtoro		
40	Dringo		
41	Kencur		
42	Lempuyang		
43	Temuireng		
44	Temu Kunci		
45	Temulawak		
46	Manggis		
47	Picisan		
48	Patah Tulang		
49	Pacar Air		
50	Lenglgan		

LAMPIRAN 3

Data Produksi Tanaman Obat Dinas pertanian Tanaman Pangan dan hortikultura Provinsi Lampung Tahun 2018.

Produksi Dlingo/Dringo (Kg) Provinsi [18] LAMPUNG Tahun 2018								
Kondisi Data : Clean								
No	Kode	Nama	Kabupaten	Triwulan I	Triwulan II	Triwulan III	Triwulan IV	Jumlah
(1)	(2)	(3)	(4)	(5)	(6)	(7)	(8)	(9)
1	01	LAMPUNG BARAT	[01] LAMPUNG BARAT	0	300	0	1.200	1.500
2	02	TANGGAMUS	[02] TANGGAMUS	196	493	547	228	1.464
3	03	LAMPUNG SELATAN	[03] LAMPUNG SELATAN	0	0	0	0	0
4	04	LAMPUNG TIMUR	[04] LAMPUNG TIMUR	1.235	389	352	544	2.520
5	05	LAMPUNG TENGAH	[05] LAMPUNG TENGAH	2	0	0	0	2
6	06	LAMPUNG UTARA	[06] LAMPUNG UTARA	0	245	420	213	878
7	07	WAY KANAN	[07] WAY KANAN	13	60	800	0	873
8	08	TULANGBAWANG	[08] TULANGBAWANG	436	466	965	813	2.680
9	09	PESAWARAN	[09] PESAWARAN	21	48	0	36	105
10	10	PRINGSEWU	[10] PRINGSEWU	2	0	310	48	360
11	11	MESUJI	[11] MESUJI	72	2.500	0	0	2.572
12	12	TULANG BAWANG BARAT	[12] TULANG BAWANG BARAT	60	0	11	0	71
13	13	PESISIR BARAT	[13] PESISIR BARAT	5.743	5.267	3.099	3.650	17.759
14	71	BANDAR LAMPUNG	[71] BANDAR LAMPUNG	65	18	0	35	118
15	72	METRO	[72] METRO	12	16	96	79	203
[18] LAMPUNG				7.857	9.802	6.600	6.846	31.105

Produksi Jahe (Kg) Provinsi [18] LAMPUNG Tahun 2018								
Kondisi Data : Clean								
No	Kode	Nama	Kabupaten	Triwulan I	Triwulan II	Triwulan III	Triwulan IV	Jumlah
(1)	(2)	(3)	(4)	(5)	(6)	(7)	(8)	(9)
1	01	LAMPUNG BARAT	[01] LAMPUNG BARAT	73.055	70.798	21.429	90.889	256.171
2	02	TANGGAMUS	[02] TANGGAMUS	21.075	22.015	22.656	13.949	79.695
3	03	LAMPUNG SELATAN	[03] LAMPUNG SELATAN	16.465	18.702	2.212	3.137	40.516
4	04	LAMPUNG TIMUR	[04] LAMPUNG TIMUR	17.782	18.486	9.919	41.281	87.468
5	05	LAMPUNG TENGAH	[05] LAMPUNG TENGAH	45.321	72.338	119.190	37.749	274.598
6	06	LAMPUNG UTARA	[06] LAMPUNG UTARA	16.240	163.410	23.666	77.438	280.754
7	07	WAY KANAN	[07] WAY KANAN	5.916	10.406	479.897	22.979	519.198
8	08	TULANGBAWANG	[08] TULANGBAWANG	8.571	9.110	35.146	20.269	73.096
9	09	PESAWARAN	[09] PESAWARAN	1.480	25.280	21.608	9.052	57.420
10	10	PRINGSEWU	[10] PRINGSEWU	12.430	400	24.000	3.595	40.425
11	11	MESUJI	[11] MESUJI	2.501	23.918	2.616	21.512	50.547
12	12	TULANG BAWANG BARAT	[12] TULANG BAWANG BARAT	32.795	220	143	2.445	35.603
13	13	PESISIR BARAT	[13] PESISIR BARAT	42.295	31.278	27.734	21.078	122.385
14	71	BANDAR LAMPUNG	[71] BANDAR LAMPUNG	1.622	1.506	852	1.144	5.124
15	72	METRO	[72] METRO	995	1.178	7.765	2.835	12.773
[18] LAMPUNG				298.543	469.045	798.833	369.352	1.935.773

Produksi Kapulaga (Kg) Provinsi [18] LAMPUNG Tahun 2018								
Kondisi Data : Clean								
No	Kode	Nama	Kabupaten	Triwulan I	Triwulan II	Triwulan III	Triwulan IV	Jumlah
(1)	(2)	(3)	(4)	(5)	(6)	(7)	(8)	(9)
1	01	LAMPUNG BARAT	[01] LAMPUNG BARAT	1.500	670	0	28.130	30.300
2	02	TANGGAMUS	[02] TANGGAMUS	9.861	4.426	4.892	4.497	23.676
3	03	LAMPUNG SELATAN	[03] LAMPUNG SELATAN	0	0	0	0	0
4	04	LAMPUNG TIMUR	[04] LAMPUNG TIMUR	1.363	614	525	716	3.218
5	05	LAMPUNG TENGAH	[05] LAMPUNG TENGAH	0	0	0	0	0
6	06	LAMPUNG UTARA	[06] LAMPUNG UTARA	0	0	0	0	0
7	07	WAY KANAN	[07] WAY KANAN	0	0	560	0	560
8	08	TULANGBAWANG	[08] TULANGBAWANG	0	0	0	0	0
9	09	PESAWARAN	[09] PESAWARAN	44	42	0	36	122
10	10	PRINGSEWU	[10] PRINGSEWU	1	0	200	0	201
11	11	MESUJI	[11] MESUJI	0	2.000	0	0	2.000
12	12	TULANG BAWANG BARAT	[12] TULANG BAWANG BARAT	0	0	0	0	0
13	13	PESISIR BARAT	[13] PESISIR BARAT	297	285	116	130	828
14	71	BANDAR LAMPUNG	[71] BANDAR LAMPUNG	27	0	0	0	27
15	72	METRO	[72] METRO	11	14	41	44	110
[18] LAMPUNG				13.104	8.051	6.334	33.553	61.042

Produksi Keji Beling (Kg) Provinsi [18] LAMPUNG Tahun 2018								
Kondisi Data : Clean								
No	Kode	Nama	Kabupaten	Triwulan I	Triwulan II	Triwulan III	Triwulan IV	Jumlah
(1)	(2)	(3)	(4)	(5)	(6)	(7)	(8)	(9)
1	01	LAMPUNG BARAT	[01] LAMPUNG BARAT	615	0	0	18.525	19.140
2	02	TANGGAMUS	[02] TANGGAMUS	672	4.342	2.417	1.265	8.696
3	03	LAMPUNG SELATAN	[03] LAMPUNG SELATAN	0	0	0	0	0
4	04	LAMPUNG TIMUR	[04] LAMPUNG TIMUR	1.411	700	480	379	2.970
5	05	LAMPUNG TENGAH	[05] LAMPUNG TENGAH	212	35	186	0	433
6	06	LAMPUNG UTARA	[06] LAMPUNG UTARA	70	70	120	552	812
7	07	WAY KANAN	[07] WAY KANAN	0	0	500	1	501
8	08	TULANGBAWANG	[08] TULANGBAWANG	0	505	0	0	505
9	09	PESAWARAN	[09] PESAWARAN	0	27	0	18	45
10	10	PRINGSEWU	[10] PRINGSEWU	578	0	200	68	846
11	11	MESUJI	[11] MESUJI	0	0	0	0	0
12	12	TULANG BAWANG BARAT	[12] TULANG BAWANG BARAT	0	0	34	0	34
13	13	PESISIR BARAT	[13] PESISIR BARAT	663	635	556	1.562	3.416
14	71	BANDAR LAMPUNG	[71] BANDAR LAMPUNG	104	6	0	2	112
15	72	METRO	[72] METRO	114	94	258	124	590
[18] LAMPUNG				4.439	6.414	4.751	22.496	38.100

Produksi Kencur (Kg) Provinsi [18] LAMPUNG Tahun 2018								
Kondisi Data : Clean								
No	Kode	Nama	Kabupaten	Triwulan I	Triwulan II	Triwulan III	Triwulan IV	Jumlah
(1)	(2)	(3)	(4)	(5)	(6)	(7)	(8)	(9)
1	01	LAMPUNG BARAT	[01] LAMPUNG BARAT	47.477	41.043	14.712	53.070	156.302
2	02	TANGGAMUS	[02] TANGGAMUS	13.355	6.747	6.384	4.639	31.125
3	03	LAMPUNG SELATAN	[03] LAMPUNG SELATAN	8.404	8.049	1.330	1.800	19.583
4	04	LAMPUNG TIMUR	[04] LAMPUNG TIMUR	17.086	11.287	12.510	19.046	59.929
5	05	LAMPUNG TENGAH	[05] LAMPUNG TENGAH	21.984	525.051	5.024.472	29.030	5.600.537
6	06	LAMPUNG UTARA	[06] LAMPUNG UTARA	25.210	38.150	40.650	115.363	219.373
7	07	WAY KANAN	[07] WAY KANAN	4.783	3.640	73.114	14.291	95.828
8	08	TULANGBAWANG	[08] TULANGBAWANG	12.694	14.893	14.861	17.915	60.363
9	09	PESAWARAN	[09] PESAWARAN	351	300	153	192	996
10	10	PRINGSEWU	[10] PRINGSEWU	5.389	250	14.000	1.238	20.877
11	11	MESUJI	[11] MESUJI	757	16.205	1.872	13.549	32.383
12	12	TULANG BAWANG BARAT	[12] TULANG BAWANG BARAT	593	162	135	1.040	1.930
13	13	PESISIR BARAT	[13] PESISIR BARAT	16.076	12.381	8.374	8.143	44.974
14	71	BANDAR LAMPUNG	[71] BANDAR LAMPUNG	1.116	1.351	926	1.159	4.552
15	72	METRO	[72] METRO	2.616	1.720	2.772	1.885	8.993
[18] LAMPUNG				177.891	681.229	5.216.265	282.360	6.357.745

Produksi Kunyit (Kg) Provinsi [18] LAMPUNG Tahun 2018								
Kondisi Data : Clean								
No	Kode	Nama	Kabupaten	Triwulan I	Triwulan II	Triwulan III	Triwulan IV	Jumlah
(1)	(2)	(3)	(4)	(5)	(6)	(7)	(8)	(9)
1	01	LAMPUNG BARAT	[01] LAMPUNG BARAT	68.976	63.889	19.484	77.530	229.879
2	02	TANGGAMUS	[02] TANGGAMUS	13.551	9.867	7.857	6.785	38.060
3	03	LAMPUNG SELATAN	[03] LAMPUNG SELATAN	13.102	13.416	1.650	2.287	30.455
4	04	LAMPUNG TIMUR	[04] LAMPUNG TIMUR	16.027	9.500	12.293	12.924	50.744
5	05	LAMPUNG TENGAH	[05] LAMPUNG TENGAH	6.896	7.172	104.327	15.750	134.145
6	06	LAMPUNG UTARA	[06] LAMPUNG UTARA	3.195	12.580	2.415	8.716	26.906
7	07	WAY KANAN	[07] WAY KANAN	7.141	4.883	168.022	14.167	194.213
8	08	TULANGBAWANG	[08] TULANGBAWANG	6.552	9.171	19.791	16.823	52.337
9	09	PESAWARAN	[09] PESAWARAN	1.088	1.108	583	596	3.375
10	10	PRINGSEWU	[10] PRINGSEWU	10.838	200	14.882	2.225	28.145
11	11	MESUJI	[11] MESUJI	646	8.600	1.525	6.955	17.726
12	12	TULANG BAWANG BARAT	[12] TULANG BAWANG BARAT	855	468	465	1.240	3.028
13	13	PESISIR BARAT	[13] PESISIR BARAT	24.120	22.291	18.737	13.180	78.328
14	71	BANDAR LAMPUNG	[71] BANDAR LAMPUNG	1.203	1.315	979	1.069	4.566
15	72	METRO	[72] METRO	1.623	1.619	2.285	1.840	7.367
[18] LAMPUNG				175.813	166.079	375.295	182.087	899.274

Produksi Laos/Lengkuas (Kg) Provinsi [18] LAMPUNG Tahun 2018								
Kondisi Data : Clean								
No	Kode	Nama	Kabupaten	Triwulan I	Triwulan II	Triwulan III	Triwulan IV	Jumlah
(1)	(2)	(3)	(4)	(5)	(6)	(7)	(8)	(9)
1	01	LAMPUNG BARAT	[01] LAMPUNG BARAT	57.345	53.420	15.536	70.084	196.385
2	02	TANGGAMUS	[02] TANGGAMUS	10.243	20.612	28.370	15.758	74.983
3	03	LAMPUNG SELATAN	[03] LAMPUNG SELATAN	16.944	21.991	2.420	3.640	44.995
4	04	LAMPUNG TIMUR	[04] LAMPUNG TIMUR	13.904	7.730	8.871	15.763	46.268
5	05	LAMPUNG TENGAH	[05] LAMPUNG TENGAH	11.571	8.779	231.981	24.419	276.750
6	06	LAMPUNG UTARA	[06] LAMPUNG UTARA	8.165	11.520	2.408	14.520	36.613
7	07	WAY KANAN	[07] WAY KANAN	5.008	4.899	28.851	12.060	50.818
8	08	TULANGBAWANG	[08] TULANGBAWANG	6.322	17.323	8.269	11.515	43.429
9	09	PESAWARAN	[09] PESAWARAN	824	768	480	516	2.588
10	10	PRINGSEWU	[10] PRINGSEWU	13.998	300	26.625	988	41.911
11	11	MESUJI	[11] MESUJI	2.638	26.048	2.512	20.108	51.306
12	12	TULANG BAWANG BARAT	[12] TULANG BAWANG BARAT	388	262	374	405	1.429
13	13	PESISIR BARAT	[13] PESISIR BARAT	14.071	10.705	18.824	8.899	52.499
14	71	BANDAR LAMPUNG	[71] BANDAR LAMPUNG	2.839	1.771	1.758	1.852	8.220
15	72	METRO	[72] METRO	986	1.108	2.655	1.138	5.887
[18]	LAMPUNG			165.246	187.236	379.934	201.665	934.081

Produksi Lempuyang (Kg) Provinsi [18] LAMPUNG Tahun 2018								
Kondisi Data : Clean								
No	Kode	Nama	Kabupaten	Triwulan I	Triwulan II	Triwulan III	Triwulan IV	Jumlah
(1)	(2)	(3)	(4)	(5)	(6)	(7)	(8)	(9)
1	01	LAMPUNG BARAT	[01] LAMPUNG BARAT	55.973	25.927	555	63.066	145.521
2	02	TANGGAMUS	[02] TANGGAMUS	434	4.291	3.929	2.951	11.605
3	03	LAMPUNG SELATAN	[03] LAMPUNG SELATAN	0	0	0	0	0
4	04	LAMPUNG TIMUR	[04] LAMPUNG TIMUR	8.223	7.477	7.393	12.380	35.473
5	05	LAMPUNG TENGAH	[05] LAMPUNG TENGAH	172	126	236	261	795
6	06	LAMPUNG UTARA	[06] LAMPUNG UTARA	1.350	1.400	1.500	3.600	7.850
7	07	WAY KANAN	[07] WAY KANAN	236	293	8.409	1.327	10.265
8	08	TULANGBAWANG	[08] TULANGBAWANG	1.078	4.537	1.293	9.681	16.589
9	09	PESAWARAN	[09] PESAWARAN	60	120	0	66	246
10	10	PRINGSEWU	[10] PRINGSEWU	1.105	300	6.450	566	8.421
11	11	MESUJI	[11] MESUJI	78	3.602	2	3.000	6.682
12	12	TULANG BAWANG BARAT	[12] TULANG BAWANG BARAT	300	75	75	0	450
13	13	PESISIR BARAT	[13] PESISIR BARAT	3.891	1.280	8.054	1.908	15.133
14	71	BANDAR LAMPUNG	[71] BANDAR LAMPUNG	946	1.005	629	1.006	3.586
15	72	METRO	[72] METRO	34	38	208	101	381
[18]	LAMPUNG			73.880	50.471	38.733	99.913	262.997

Produksi Lidah Buaya (Kg) Provinsi [18] LAMPUNG Tahun 2018								
Kondisi Data : Clean								
No	Kode	Nama	Kabupaten	Triwulan I	Triwulan II	Triwulan III	Triwulan IV	Jumlah
(1)	(2)	(3)	(4)	(5)	(6)	(7)	(8)	(9)
1	01	LAMPUNG BARAT	[01] LAMPUNG BARAT	0	0	0	11.350	11.350
2	02	TANGGAMUS	[02] TANGGAMUS	200	1.500	326	339	2.365
3	03	LAMPUNG SELATAN	[03] LAMPUNG SELATAN	0	0	0	0	0
4	04	LAMPUNG TIMUR	[04] LAMPUNG TIMUR	1.005	605	353	373	2.336
5	05	LAMPUNG TENGAH	[05] LAMPUNG TENGAH	0	1	0	10	11
6	06	LAMPUNG UTARA	[06] LAMPUNG UTARA	0	0	0	525	525
7	07	WAY KANAN	[07] WAY KANAN	0	0	200	1	201
8	08	TULANGBAWANG	[08] TULANGBAWANG	344	1.948	576	333	3.201
9	09	PESAWARAN	[09] PESAWARAN	84	124	14	64	286
10	10	PRINGSEWU	[10] PRINGSEWU	550	0	250	100	900
11	11	MESUJI	[11] MESUJI	0	5	40	1.035	1.080
12	12	TULANG BAWANG BARAT	[12] TULANG BAWANG BARAT	200	0	75	0	275
13	13	PESISIR BARAT	[13] PESISIR BARAT	92	134	216	1.074	1.516
14	71	BANDAR LAMPUNG	[71] BANDAR LAMPUNG	1.300	1.017	689	1.084	4.090
15	72	METRO	[72] METRO	224	254	500	670	1.648
[18]	LAMPUNG			3.999	5.588	3.239	16.958	29.784

Produksi Mahkota Dewa (Kg) Provinsi [18] LAMPUNG Tahun 2018								
Kondisi Data : Clean								
No	Kode	Nama	Kabupaten	Triwulan I	Triwulan II	Triwulan III	Triwulan IV	Jumlah
(1)	(2)	(3)	(4)	(5)	(6)	(7)	(8)	(9)
1	01	LAMPUNG BARAT	[01] LAMPUNG BARAT	0	0	0	192.660	192.660
2	02	TANGGAMUS	[02] TANGGAMUS	3.640	4.485	1.345	4.260	13.730
3	03	LAMPUNG SELATAN	[03] LAMPUNG SELATAN	0	0	0	0	0
4	04	LAMPUNG TIMUR	[04] LAMPUNG TIMUR	38.424	43.668	37.560	41.268	160.920
5	05	LAMPUNG TENGAH	[05] LAMPUNG TENGAH	24.000	7.737	6.657	980	39.374
6	06	LAMPUNG UTARA	[06] LAMPUNG UTARA	1.200	6.492	6.492	12.092	26.276
7	07	WAY KANAN	[07] WAY KANAN	420	1.200	400.960	7.090	409.670
8	08	TULANGBAWANG	[08] TULANGBAWANG	780	1.380	1.104	36	3.300
9	09	PESAWARAN	[09] PESAWARAN	108	132	0	60	300
10	10	PRINGSEWU	[10] PRINGSEWU	9.600	0	1.200	0	10.800
11	11	MESUJI	[11] MESUJI	0	0	60	60	120
12	12	TULANG BAWANG BARAT	[12] TULANG BAWANG BARAT	0	0	660	0	660
13	13	PESISIR BARAT	[13] PESISIR BARAT	20.124	19.572	17.888	19.524	77.108
14	71	BANDAR LAMPUNG	[71] BANDAR LAMPUNG	4.171	3.128	3.069	3.630	13.998
15	72	METRO	[72] METRO	1.808	2.220	7.704	4.704	16.436
[18]	LAMPUNG			104.275	90.014	484.699	286.364	965.352

Produksi Mengkudu/Pace (Kg) Provinsi [18] LAMPUNG Tahun 2018								
Kondisi Data : Clean								
No	Kode	Nama	Kabupaten	Triwulan I	Triwulan II	Triwulan III	Triwulan IV	Jumlah
(1)	(2)	(3)	(4)	(5)	(6)	(7)	(8)	(9)
1	01	LAMPUNG BARAT	[01] LAMPUNG BARAT	0	250	0	7.330	7.580
2	02	TANGGAMUS	[02] TANGGAMUS	8.412	1.420	1.546	720	12.098
3	03	LAMPUNG SELATAN	[03] LAMPUNG SELATAN	0	0	0	0	0
4	04	LAMPUNG TIMUR	[04] LAMPUNG TIMUR	1.575	861	709	721	3.866
5	05	LAMPUNG TENGAH	[05] LAMPUNG TENGAH	1.972	1.726	4.225	865	8.788
6	06	LAMPUNG UTARA	[06] LAMPUNG UTARA	2.180	5.010	1.210	6.140	14.540
7	07	WAY KANAN	[07] WAY KANAN	12	382	295.408	2.070	297.872
8	08	TULANGBAWANG	[08] TULANGBAWANG	554	597	1.746	1.511	4.408
9	09	PESAWARAN	[09] PESAWARAN	752	1.116	128	512	2.508
10	10	PRINGSEWU	[10] PRINGSEWU	2.220	0	800	0	3.020
11	11	MESUJI	[11] MESUJI	8.610	130	135	1.135	10.010
12	12	TULANG BAWANG BARAT	[12] TULANG BAWANG BARAT	0	0	275	0	275
13	13	PESISIR BARAT	[13] PESISIR BARAT	8.044	6.224	3.550	3.078	20.896
14	71	BANDAR LAMPUNG	[71] BANDAR LAMPUNG	1.800	1.516	1.272	682	5.270
15	72	METRO	[72] METRO	3.793	1.016	4.200	3.070	12.079
[18] LAMPUNG				39.924	20.248	315.204	27.834	403.210

Produksi Sambiloto (Kg) Provinsi [18] LAMPUNG Tahun 2018								
Kondisi Data : Clean								
No	Kode	Nama	Kabupaten	Triwulan I	Triwulan II	Triwulan III	Triwulan IV	Jumlah
(1)	(2)	(3)	(4)	(5)	(6)	(7)	(8)	(9)
1	01	LAMPUNG BARAT	[01] LAMPUNG BARAT	0	0	0	17.000	17.000
2	02	TANGGAMUS	[02] TANGGAMUS	13.777	1.304	661	611	16.353
3	03	LAMPUNG SELATAN	[03] LAMPUNG SELATAN	0	0	0	0	0
4	04	LAMPUNG TIMUR	[04] LAMPUNG TIMUR	1.040	418	250	496	2.204
5	05	LAMPUNG TENGAH	[05] LAMPUNG TENGAH	113	79	29	7	228
6	06	LAMPUNG UTARA	[06] LAMPUNG UTARA	0	160	160	720	1.040
7	07	WAY KANAN	[07] WAY KANAN	0	0	500	2	502
8	08	TULANGBAWANG	[08] TULANGBAWANG	162	776	215	275	1.428
9	09	PESAWARAN	[09] PESAWARAN	76	67	0	39	182
10	10	PRINGSEWU	[10] PRINGSEWU	90	0	400	60	550
11	11	MESUJI	[11] MESUJI	0	0	0	0	0
12	12	TULANG BAWANG BARAT	[12] TULANG BAWANG BARAT	0	0	38	0	38
13	13	PESISIR BARAT	[13] PESISIR BARAT	81	132	138	1.283	1.634
14	71	BANDAR LAMPUNG	[71] BANDAR LAMPUNG	134	24	19	53	230
15	72	METRO	[72] METRO	34	44	215	147	440
[18] LAMPUNG				15.507	3.004	2.625	20.693	41.829

Produksi Temuireng (Kg) Provinsi [18] LAMPUNG Tahun 2018								
Kondisi Data : Clean								
No	Kode	Nama	Kabupaten	Triwulan I	Triwulan II	Triwulan III	Triwulan IV	Jumlah
(1)	(2)	(3)	(4)	(5)	(6)	(7)	(8)	(9)
1	01	LAMPUNG BARAT	[01] LAMPUNG BARAT	65.150	30.225	15	70.800	166.190
2	02	TANGGAMUS	[02] TANGGAMUS	779	1.978	1.000	599	4.356
3	03	LAMPUNG SELATAN	[03] LAMPUNG SELATAN	0	0	0	0	0
4	04	LAMPUNG TIMUR	[04] LAMPUNG TIMUR	2.149	2.122	1.064	1.310	6.645
5	05	LAMPUNG TENGAH	[05] LAMPUNG TENGAH	201	129	695	463	1.488
6	06	LAMPUNG UTARA	[06] LAMPUNG UTARA	675	1.000	755	785	3.215
7	07	WAY KANAN	[07] WAY KANAN	39	137	1.535	503	2.214
8	08	TULANGBAWANG	[08] TULANGBAWANG	703	3.518	1.030	4.793	10.044
9	09	PESAWARAN	[09] PESAWARAN	80	128	0	76	284
10	10	PRINGSEWU	[10] PRINGSEWU	1.134	0	500	232	1.866
11	11	MESUJI	[11] MESUJI	83	2.000	0	2.000	4.083
12	12	TULANG BAWANG BARAT	[12] TULANG BAWANG BARAT	225	60	75	0	360
13	13	PESISIR BARAT	[13] PESISIR BARAT	3.586	1.421	1.884	2.376	9.267
14	71	BANDAR LAMPUNG	[71] BANDAR LAMPUNG	949	1.210	933	1.546	4.638
15	72	METRO	[72] METRO	13	21	137	85	256
[18]	LAMPUNG			75.766	43.949	9.623	85.568	214.906

Produksi Temukunci (Kg) Provinsi [18] LAMPUNG Tahun 2018								
Kondisi Data : Clean								
No	Kode	Nama	Kabupaten	Triwulan I	Triwulan II	Triwulan III	Triwulan IV	Jumlah
(1)	(2)	(3)	(4)	(5)	(6)	(7)	(8)	(9)
1	01	LAMPUNG BARAT	[01] LAMPUNG BARAT	55.200	25.400	50	60.750	141.400
2	02	TANGGAMUS	[02] TANGGAMUS	311	735	728	32	1.806
3	03	LAMPUNG SELATAN	[03] LAMPUNG SELATAN	0	0	0	0	0
4	04	LAMPUNG TIMUR	[04] LAMPUNG TIMUR	1.943	904	912	1.020	4.779
5	05	LAMPUNG TENGAH	[05] LAMPUNG TENGAH	16	9	286	7	318
6	06	LAMPUNG UTARA	[06] LAMPUNG UTARA	0	400	465	265	1.130
7	07	WAY KANAN	[07] WAY KANAN	20	88	508	15	631
8	08	TULANGBAWANG	[08] TULANGBAWANG	974	2.766	1.118	1.241	6.099
9	09	PESAWARAN	[09] PESAWARAN	51	84	0	38	173
10	10	PRINGSEWU	[10] PRINGSEWU	202	0	420	80	702
11	11	MESUJI	[11] MESUJI	0	1.744	0	0	1.744
12	12	TULANG BAWANG BARAT	[12] TULANG BAWANG BARAT	210	150	105	155	620
13	13	PESISIR BARAT	[13] PESISIR BARAT	4.229	2.866	2.103	2.060	11.258
14	71	BANDAR LAMPUNG	[71] BANDAR LAMPUNG	293	347	152	408	1.200
15	72	METRO	[72] METRO	8	10	90	66	174
[18]	LAMPUNG			63.457	35.503	6.937	66.137	172.034

Produksi Temulawak (Kg) Provinsi [18] LAMPUNG Tahun 2018								
Kondisi Data : Clean								
No	Kode	Nama	Kabupaten	Triwulan I	Triwulan II	Triwulan III	Triwulan IV	Jumlah
(1)	(2)	(3)	(4)	(5)	(6)	(7)	(8)	(9)
1	01	LAMPUNG BARAT	[01] LAMPUNG BARAT	65.558	30.370	107	72.380	168.415
2	02	TANGGAMUS	[02] TANGGAMUS	2.551	2.339	1.767	2.607	9.264
3	03	LAMPUNG SELATAN	[03] LAMPUNG SELATAN	0	0	0	0	0
4	04	LAMPUNG TIMUR	[04] LAMPUNG TIMUR	4.430	5.633	5.424	8.938	24.425
5	05	LAMPUNG TENGAH	[05] LAMPUNG TENGAH	2.628	300	3.660	4.350	10.938
6	06	LAMPUNG UTARA	[06] LAMPUNG UTARA	1.275	1.500	1.635	2.469	6.879
7	07	WAY KANAN	[07] WAY KANAN	110	83	1.857	931	2.981
8	08	TULANGBAWANG	[08] TULANGBAWANG	796	3.611	1.081	4.850	10.338
9	09	PESAWARAN	[09] PESAWARAN	68	98	0	45	211
10	10	PRINGSEWU	[10] PRINGSEWU	6.514	300	1.510	448	8.772
11	11	MESUJI	[11] MESUJI	45	4.004	4	3.400	7.453
12	12	TULANG BAWANG BARAT	[12] TULANG BAWANG BARAT	630	90	190	260	1.170
13	13	PESISIR BARAT	[13] PESISIR BARAT	3.884	6.252	4.528	2.468	17.132
14	71	BANDAR LAMPUNG	[71] BANDAR LAMPUNG	1.132	1.174	928	1.097	4.331
15	72	METRO	[72] METRO	16	39	365	398	818
[18] LAMPUNG				89.637	55.793	23.056	104.641	273.127

Produksi Tanaman Biofarmaka Provinsi [18] LAMPUNG Tahun 2018								
Kondisi Data : Clean								
No	Kode	Nama	Satuan	Triwulan I	Triwulan II	Triwulan III	Triwulan IV	Jumlah
(1)	(2)	(3)	(4)	(5)	(6)	(7)	(8)	(9)
1	0169001011	Dlingo/Dringo	Kg	7.857	9.802	6.600	6.846	31.105
2	0165700000	Jahe	Kg	298.543	469.045	798.833	369.352	1.935.773
3	0165302000	Kapulaga	Kg	13.104	8.051	6.334	33.553	61.042
4	0193004004	Keji Beling	Kg	4.439	6.414	4.751	22.496	38.100
5	0169001001	Kencur	Kg	177.891	681.229	5.216.265	282.360	6.357.745
6	0169001002	Kunyit	Kg	175.813	166.079	375.295	182.087	899.274
7	0169001003	Laos/Lengkuas	Kg	165.246	187.236	379.934	201.665	934.081
8	0169001007	Lempuyang	Kg	73.880	50.471	38.733	99.913	262.997
9	0193004024	Lidah Buaya	Kg	3.999	5.588	3.239	16.958	29.784
10	0193001012	Mahkota Dewa	Kg	104.275	90.014	484.699	286.364	965.352
11	0193001011	Mengkudu/Pace	Kg	39.924	20.248	315.204	27.834	403.210
12	0193004023	Sambiloto	Kg	15.507	3.004	2.625	20.693	41.829
13	0169001009	Temuireng	Kg	75.766	43.949	9.623	85.568	214.906
14	0169001010	Temukunci	Kg	63.457	35.503	6.937	66.137	172.034
15	0169001004	Temulawak	Kg	89.637	55.793	23.056	104.641	273.127

LAMPIRAN 4

Data Produksi Tanaman Obat Dinas pertanian Tanaman Pangan dan hortikultura Provinsi Lampung Tahun 2019.

Produksi Dlingo/Dringo (Kg) Provinsi [18] LAMPUNG Tahun 2019								
Kondisi Data : Clean								
No	Kode	Nama	Kabupaten	Triwulan I	Triwulan II	Triwulan III	Triwulan IV	Jumlah
(1)	(2)	(3)	(4)	(5)	(6)	(7)	(8)	(9)
1	01	LAMPUNG BARAT	[01] LAMPUNG BARAT	0	12.451	0	0	12.451
2	02	TANGGAMUS	[02] TANGGAMUS	261	75	208	84	628
3	03	LAMPUNG SELATAN	[03] LAMPUNG SELATAN	0	0	0	0	0
4	04	LAMPUNG TIMUR	[04] LAMPUNG TIMUR	540	770	1.527	607	3.444
5	05	LAMPUNG TENGAH	[05] LAMPUNG TENGAH	0	0	0	0	0
6	06	LAMPUNG UTARA	[06] LAMPUNG UTARA	0	136	0	0	136
7	07	WAY KANAN	[07] WAY KANAN	0	25	904	76	1.005
8	08	TULANGBAWANG	[08] TULANGBAWANG	1.275	1.519	977	1.250	5.021
9	09	PESAWARAN	[09] PESAWARAN	0	0	0	3	3
10	10	PRINGSEWU	[10] PRINGSEWU	400	180	59	0	639
11	11	MESUJI	[11] MESUJI	0	0	0	0	0
12	12	TULANG BAWANG BARAT	[12] TULANG BAWANG BARAT	340	302	211	210	1.063
13	13	PESISIR BARAT	[13] PESISIR BARAT	2.185	2.611	2.312	1.939	9.047
14	71	BANDAR LAMPUNG	[71] BANDAR LAMPUNG	34	31	20	14	99
15	72	METRO	[72] METRO	18	0	0	125	143
[18] LAMPUNG				5.053	18.100	6.218	4.308	33.679

Produksi Jahe (Kg) Provinsi [18] LAMPUNG Tahun 2019								
Kondisi Data : Clean								
No	Kode	Nama	Kabupaten	Triwulan I	Triwulan II	Triwulan III	Triwulan IV	Jumlah
(1)	(2)	(3)	(4)	(5)	(6)	(7)	(8)	(9)
1	01	LAMPUNG BARAT	[01] LAMPUNG BARAT	90.723	142.774	12.909	101.986	348.392
2	02	TANGGAMUS	[02] TANGGAMUS	24.753	22.780	11.460	6.375	65.368
3	03	LAMPUNG SELATAN	[03] LAMPUNG SELATAN	23.711	10.461	53	9.250	43.475
4	04	LAMPUNG TIMUR	[04] LAMPUNG TIMUR	19.966	11.711	19.260	25.284	76.221
5	05	LAMPUNG TENGAH	[05] LAMPUNG TENGAH	18.316	18.812	109.707	29.974	176.809
6	06	LAMPUNG UTARA	[06] LAMPUNG UTARA	21.430	12.038	10.375	31.655	75.498
7	07	WAY KANAN	[07] WAY KANAN	15.607	5.014	8.741	18.275	47.637
8	08	TULANGBAWANG	[08] TULANGBAWANG	22.508	12.630	32.981	54.278	122.397
9	09	PESAWARAN	[09] PESAWARAN	4.340	3.496	2.997	2.597	13.430
10	10	PRINGSEWU	[10] PRINGSEWU	3.400	6.300	11.650	116.375	137.725
11	11	MESUJI	[11] MESUJI	6.086	420	464	6.087	13.057
12	12	TULANG BAWANG BARAT	[12] TULANG BAWANG BARAT	49.556	6.056	6.285	3.656	65.553
13	13	PESISIR BARAT	[13] PESISIR BARAT	23.616	65.277	36.669	31.736	157.298
14	71	BANDAR LAMPUNG	[71] BANDAR LAMPUNG	1.223	974	4.754	4.633	11.584
15	72	METRO	[72] METRO	3.218	1.330	1.850	2.308	8.706
[18] LAMPUNG				328.453	320.073	270.155	444.469	1.363.150

Produksi Kapulaga (Kg) Provinsi [18] LAMPUNG Tahun 2019								
Kondisi Data : Clean								
No	Kode	Nama	Kabupaten	Triwulan I	Triwulan II	Triwulan III	Triwulan IV	Jumlah
(1)	(2)	(3)	(4)	(5)	(6)	(7)	(8)	(9)
1	01	LAMPUNG BARAT	[01] LAMPUNG BARAT	4.800	111.164	1.600	15.038	132.602
2	02	TANGGAMUS	[02] TANGGAMUS	3.489	6.948	5.245	7.876	23.558
3	03	LAMPUNG SELATAN	[03] LAMPUNG SELATAN	0	0	0	0	0
4	04	LAMPUNG TIMUR	[04] LAMPUNG TIMUR	625	1.759	2.015	969	5.368
5	05	LAMPUNG TENGAH	[05] LAMPUNG TENGAH	0	0	0	0	0
6	06	LAMPUNG UTARA	[06] LAMPUNG UTARA	0	0	0	0	0
7	07	WAY KANAN	[07] WAY KANAN	0	14	714	400	1.128
8	08	TULANGBAWANG	[08] TULANGBAWANG	40	0	0	0	40
9	09	PESAWARAN	[09] PESAWARAN	0	0	0	10	10
10	10	PRINGSEWU	[10] PRINGSEWU	200	60	15	0	275
11	11	MESUJI	[11] MESUJI	0	0	0	0	0
12	12	TULANG BAWANG BARAT	[12] TULANG BAWANG BARAT	175	150	120	43	488
13	13	PESISIR BARAT	[13] PESISIR BARAT	156	177	103	92	528
14	71	BANDAR LAMPUNG	[71] BANDAR LAMPUNG	25	0	15	20	60
15	72	METRO	[72] METRO	32	0	0	100	132
[18] LAMPUNG				9.542	120.272	9.827	24.548	164.189

Produksi Keji Beling (Kg) Provinsi [18] LAMPUNG Tahun 2019								
Kondisi Data : Clean								
No	Kode	Nama	Kabupaten	Triwulan I	Triwulan II	Triwulan III	Triwulan IV	Jumlah
(1)	(2)	(3)	(4)	(5)	(6)	(7)	(8)	(9)
1	01	LAMPUNG BARAT	[01] LAMPUNG BARAT	10.000	25.549	0	12.831	48.380
2	02	TANGGAMUS	[02] TANGGAMUS	1.848	1.723	816	413	4.800
3	03	LAMPUNG SELATAN	[03] LAMPUNG SELATAN	0	0	0	0	0
4	04	LAMPUNG TIMUR	[04] LAMPUNG TIMUR	415	444	463	477	1.799
5	05	LAMPUNG TENGAH	[05] LAMPUNG TENGAH	0	0	36	0	36
6	06	LAMPUNG UTARA	[06] LAMPUNG UTARA	0	0	408	0	408
7	07	WAY KANAN	[07] WAY KANAN	0	290	977	510	1.777
8	08	TULANGBAWANG	[08] TULANGBAWANG	255	3.733	0	0	3.988
9	09	PESAWARAN	[09] PESAWARAN	0	0	0	0	0
10	10	PRINGSEWU	[10] PRINGSEWU	1.340	2.148	765	0	4.253
11	11	MESUJI	[11] MESUJI	0	0	0	0	0
12	12	TULANG BAWANG BARAT	[12] TULANG BAWANG BARAT	82	80	55	18	235
13	13	PESISIR BARAT	[13] PESISIR BARAT	2.575	1.703	925	1.561	6.764
14	71	BANDAR LAMPUNG	[71] BANDAR LAMPUNG	0	0	0	0	0
15	72	METRO	[72] METRO	366	20	0	161	547
[18] LAMPUNG				16.881	35.690	4.445	15.971	72.987

Produksi Kencur (Kg) Provinsi [18] LAMPUNG Tahun 2019								
Kondisi Data : Clean								
No	Kode	Nama	Kabupaten	Triwulan I	Triwulan II	Triwulan III	Triwulan IV	Jumlah
(1)	(2)	(3)	(4)	(5)	(6)	(7)	(8)	(9)
1	01	LAMPUNG BARAT	[01] LAMPUNG BARAT	57.074	93.440	6.285	63.844	220.643
2	02	TANGGAMUS	[02] TANGGAMUS	4.989	4.059	4.447	1.133	14.628
3	03	LAMPUNG SELATAN	[03] LAMPUNG SELATAN	3.820	9.200	163	6.900	20.083
4	04	LAMPUNG TIMUR	[04] LAMPUNG TIMUR	24.933	18.293	16.900	31.099	91.225
5	05	LAMPUNG TENGAH	[05] LAMPUNG TENGAH	8.031	72.002	63.571	4.380.964	4.524.568
6	06	LAMPUNG UTARA	[06] LAMPUNG UTARA	127.310	24.425	18.850	81.345	251.930
7	07	WAY KANAN	[07] WAY KANAN	3.934	2.090	13.619	11.038	30.681
8	08	TULANGBAWANG	[08] TULANGBAWANG	7.498	9.004	14.974	38.555	70.031
9	09	PESAWARAN	[09] PESAWARAN	75	60	21	57	213
10	10	PRINGSEWU	[10] PRINGSEWU	1.600	540	6.055	27.699	35.894
11	11	MESUJI	[11] MESUJI	6.636	630	574	4.715	12.555
12	12	TULANG BAWANG BARAT	[12] TULANG BAWANG BARAT	25.235	700	7.705	1.196	34.836
13	13	PESISIR BARAT	[13] PESISIR BARAT	9.854	11.839	10.414	6.756	38.863
14	71	BANDAR LAMPUNG	[71] BANDAR LAMPUNG	2.064	1.819	2.459	1.654	7.996
15	72	METRO	[72] METRO	930	632	177	950	2.689
[18] LAMPUNG				283.983	248.733	166.214	4.657.905	5.356.835

Produksi Kunyit (Kg) Provinsi [18] LAMPUNG Tahun 2019								
Kondisi Data : Clean								
No	Kode	Nama	Kabupaten	Triwulan I	Triwulan II	Triwulan III	Triwulan IV	Jumlah
(1)	(2)	(3)	(4)	(5)	(6)	(7)	(8)	(9)
1	01	LAMPUNG BARAT	[01] LAMPUNG BARAT	80.800	90.321	13.091	59.945	244.157
2	02	TANGGAMUS	[02] TANGGAMUS	6.658	7.713	5.311	2.038	21.720
3	03	LAMPUNG SELATAN	[03] LAMPUNG SELATAN	5.122	6.577	1.168	6.855	19.722
4	04	LAMPUNG TIMUR	[04] LAMPUNG TIMUR	21.562	18.010	9.656	32.333	81.561
5	05	LAMPUNG TENGAH	[05] LAMPUNG TENGAH	6.046	3.258	24.201	43.414	76.919
6	06	LAMPUNG UTARA	[06] LAMPUNG UTARA	970	2.450	5.115	42.568	51.103
7	07	WAY KANAN	[07] WAY KANAN	13.645	2.919	16.487	7.511	40.562
8	08	TULANGBAWANG	[08] TULANGBAWANG	7.372	9.879	9.169	16.017	42.437
9	09	PESAWARAN	[09] PESAWARAN	300	248	185	221	954
10	10	PRINGSEWU	[10] PRINGSEWU	1.300	530	5.811	71.671	79.312
11	11	MESUJI	[11] MESUJI	3.057	400	263	2.098	5.818
12	12	TULANG BAWANG BARAT	[12] TULANG BAWANG BARAT	18.415	739	7.105	1.043	27.302
13	13	PESISIR BARAT	[13] PESISIR BARAT	15.109	17.968	15.518	12.506	61.101
14	71	BANDAR LAMPUNG	[71] BANDAR LAMPUNG	1.106	1.243	3.591	3.194	9.134
15	72	METRO	[72] METRO	424	380	450	686	1.940
[18] LAMPUNG				181.886	162.635	117.121	302.100	763.742

Produksi Laos/Lengkuas (Kg) Provinsi [18] LAMPUNG Tahun 2019								
<i>Kondisi Data : Clean</i>								
No	Kode	Nama	Kabupaten	Triwulan I	Triwulan II	Triwulan III	Triwulan IV	Jumlah
(1)	(2)	(3)	(4)	(5)	(6)	(7)	(8)	(9)
1	01	LAMPUNG BARAT	[01] LAMPUNG BARAT	69.300	86.036	13.760	56.223	225.319
2	02	TANGGAMUS	[02] TANGGAMUS	16.091	29.351	13.276	7.360	66.078
3	03	LAMPUNG SELATAN	[03] LAMPUNG SELATAN	5.480	27.120	438	7.280	40.318
4	04	LAMPUNG TIMUR	[04] LAMPUNG TIMUR	14.197	10.980	16.373	53.620	95.170
5	05	LAMPUNG TENGAH	[05] LAMPUNG TENGAH	10.736	5.079	45.840	52.785	114.440
6	06	LAMPUNG UTARA	[06] LAMPUNG UTARA	5.250	5.708	5.403	16.735	33.096
7	07	WAY KANAN	[07] WAY KANAN	4.590	2.599	9.322	11.824	28.335
8	08	TULANGBAWANG	[08] TULANGBAWANG	9.675	7.497	6.910	15.659	39.741
9	09	PESAWARAN	[09] PESAWARAN	268	272	212	216	968
10	10	PRINGSEWU	[10] PRINGSEWU	1.450	800	4.110	83.735	90.095
11	11	MESUJI	[11] MESUJI	5.265	420	146	6.189	12.020
12	12	TULANG BAWANG BARAT	[12] TULANG BAWANG BARAT	24.375	300	3.450	525	28.650
13	13	PESISIR BARAT	[13] PESISIR BARAT	14.375	19.187	16.993	15.189	65.744
14	71	BANDAR LAMPUNG	[71] BANDAR LAMPUNG	2.378	2.006	6.645	6.814	17.843
15	72	METRO	[72] METRO	850	690	290	555	2.385
[18] LAMPUNG				184.280	198.045	143.168	334.709	860.202

Produksi Lempuyang (Kg) Provinsi [18] LAMPUNG Tahun 2019								
<i>Kondisi Data : Clean</i>								
No	Kode	Nama	Kabupaten	Triwulan I	Triwulan II	Triwulan III	Triwulan IV	Jumlah
(1)	(2)	(3)	(4)	(5)	(6)	(7)	(8)	(9)
1	01	LAMPUNG BARAT	[01] LAMPUNG BARAT	60.000	65.190	0	60.995	186.185
2	02	TANGGAMUS	[02] TANGGAMUS	1.574	606	309	245	2.734
3	03	LAMPUNG SELATAN	[03] LAMPUNG SELATAN	0	0	0	0	0
4	04	LAMPUNG TIMUR	[04] LAMPUNG TIMUR	8.629	10.465	8.170	13.665	40.929
5	05	LAMPUNG TENGAH	[05] LAMPUNG TENGAH	1	0	51	24	76
6	06	LAMPUNG UTARA	[06] LAMPUNG UTARA	90	100	1.012	2.672	3.874
7	07	WAY KANAN	[07] WAY KANAN	1.919	438	4.113	464	6.934
8	08	TULANGBAWANG	[08] TULANGBAWANG	2.468	3.758	1.440	1.687	9.353
9	09	PESAWARAN	[09] PESAWARAN	0	0	0	32	32
10	10	PRINGSEWU	[10] PRINGSEWU	900	450	302	19.953	21.605
11	11	MESUJI	[11] MESUJI	2.000	400	0	300	2.700
12	12	TULANG BAWANG BARAT	[12] TULANG BAWANG BARAT	102	102	105	210	519
13	13	PESISIR BARAT	[13] PESISIR BARAT	2.511	1.596	2.887	1.727	8.721
14	71	BANDAR LAMPUNG	[71] BANDAR LAMPUNG	869	833	909	423	3.034
15	72	METRO	[72] METRO	37	20	160	0	217
[18] LAMPUNG				81.100	83.958	19.458	102.397	286.913

Produksi Lidah Buaya (Kg) Provinsi [18] LAMPUNG Tahun 2019								
Kondisi Data : Clean								
No	Kode	Nama	Kabupaten	Triwulan I	Triwulan II	Triwulan III	Triwulan IV	Jumlah
(1)	(2)	(3)	(4)	(5)	(6)	(7)	(8)	(9)
1	01	LAMPUNG BARAT	[01] LAMPUNG BARAT	11.000	18.020	0	19.400	48.420
2	02	TANGGAMUS	[02] TANGGAMUS	2.290	933	233	353	3.809
3	03	LAMPUNG SELATAN	[03] LAMPUNG SELATAN	0	0	0	0	0
4	04	LAMPUNG TIMUR	[04] LAMPUNG TIMUR	926	1.628	539	1.347	4.440
5	05	LAMPUNG TENGAH	[05] LAMPUNG TENGAH	25	275	122	260	682
6	06	LAMPUNG UTARA	[06] LAMPUNG UTARA	2.000	0	1.225	0	3.225
7	07	WAY KANAN	[07] WAY KANAN	0	228	406	58	692
8	08	TULANGBAWANG	[08] TULANGBAWANG	525	363	925	393	2.206
9	09	PESAWARAN	[09] PESAWARAN	0	0	0	12	12
10	10	PRINGSEWU	[10] PRINGSEWU	355	700	1.088	0	2.143
11	11	MESUJI	[11] MESUJI	1.540	500	0	0	2.040
12	12	TULANG BAWANG BARAT	[12] TULANG BAWANG BARAT	252	128	130	130	640
13	13	PESISIR BARAT	[13] PESISIR BARAT	2.142	1.177	621	1.124	5.064
14	71	BANDAR LAMPUNG	[71] BANDAR LAMPUNG	677	835	936	703	3.151
15	72	METRO	[72] METRO	369	116	250	76	811
[18] LAMPUNG				22.101	24.903	6.475	23.856	77.335

Produksi Mahkota Dewa (Kg) Provinsi [18] LAMPUNG Tahun 2019								
Kondisi Data : Clean								
No	Kode	Nama	Kabupaten	Triwulan I	Triwulan II	Triwulan III	Triwulan IV	Jumlah
(1)	(2)	(3)	(4)	(5)	(6)	(7)	(8)	(9)
1	01	LAMPUNG BARAT	[01] LAMPUNG BARAT	186.000	205.068	0	193.044	584.112
2	02	TANGGAMUS	[02] TANGGAMUS	1.020	1.620	1.320	1.215	5.175
3	03	LAMPUNG SELATAN	[03] LAMPUNG SELATAN	0	0	0	0	0
4	04	LAMPUNG TIMUR	[04] LAMPUNG TIMUR	16.560	19.356	19.380	16.044	71.340
5	05	LAMPUNG TENGAH	[05] LAMPUNG TENGAH	14.880	6.624	12.360	8.940	42.804
6	06	LAMPUNG UTARA	[06] LAMPUNG UTARA	0	480	2.700	0	3.180
7	07	WAY KANAN	[07] WAY KANAN	0	5.640	142.248	4.560	152.448
8	08	TULANGBAWANG	[08] TULANGBAWANG	1.442	1.034	0	435	2.911
9	09	PESAWARAN	[09] PESAWARAN	0	0	0	12	12
10	10	PRINGSEWU	[10] PRINGSEWU	6.072	6.072	6.072	0	18.216
11	11	MESUJI	[11] MESUJI	1.248	0	0	0	1.248
12	12	TULANG BAWANG BARAT	[12] TULANG BAWANG BARAT	0	0	0	0	0
13	13	PESISIR BARAT	[13] PESISIR BARAT	29.682	25.824	16.972	14.316	86.794
14	71	BANDAR LAMPUNG	[71] BANDAR LAMPUNG	3.626	3.747	1.153	492	9.018
15	72	METRO	[72] METRO	8.304	6.024	1.440	1.800	17.568
[18] LAMPUNG				268.834	281.489	203.645	240.858	994.826

Produksi Manggis (Kuintal) Kabupaten/Kota [02] TANGGAMUS Tahun 2019								
Kondisi Data : All								
No	Kode	Nama	Kecamatan	Triwulan I	Triwulan II	Triwulan III	Triwulan IV	Jumlah
(1)	(2)	(3)	(4)	(5)	(6)	(7)	(8)	(9)
1	010	WONOSOBO	[010] WONOSOBO	130	115	168	118	531
2	011	SEMAKA	[011] SEMAKA	0	0	0	230	230
3	012	BANDAR NEGERI SEMUONG	[012] BANDAR NEGERI SEMUONG	0	0	0	0	0
4	020	KOTA AGUNG	[020] KOTA AGUNG	39.000	40.000	2.946	29.330	111.276
5	021	PEMATANG SAWA	[021] PEMATANG SAWA	0	0	0	3.500	3.500
6	022	KOTA AGUNG TIMUR	[022] KOTA AGUNG TIMUR	0	523	0	664	1.187
7	023	KOTA AGUNG BARAT	[023] KOTA AGUNG BARAT	0	300	0	240	540
8	030	PULAU PANGGUNG	[030] PULAU PANGGUNG	500	4.200	2.000	410	7.110
9	031	ULUBELU	[031] ULUBELU	20	0	0	0	20
10	032	AIR NANINGAN	[032] AIR NANINGAN	0	2.000	1.200	1.966	5.166
11	040	TALANG PADANG	[040] TALANG PADANG	0	0	0	0	0
12	041	SUMBEREJO	[041] SUMBEREJO	0	38	0	75	113
13	042	GISTING	[042] GISTING	0	1.300	2.000	1.950	5.250
14	043	GUNUNG ALIP	[043] GUNUNG ALIP	0	0	0	150	150
15	050	PUGUNG	[050] PUGUNG	9	0	0	0	9
16	101	BULOK	[101] BULOK	160	150	150	180	640
17	110	CUKUH BALAK	[110] CUKUH BALAK	250	0	0	2.454	2.704
18	111	KELUMBAYAN	[111] KELUMBAYAN	0	0	600	4.000	4.600
19	112	LIMAU	[112] LIMAU	0	0	0	0	0
20	113	KELUMBAYAN BARAT	[113] KELUMBAYAN BARAT	0	0	0	0	0
[02] TANGGAMUS				40.069	48.626	9.064	45.267	143.026

Produksi Sambiloto (Kg) Provinsi [18] LAMPUNG Tahun 2019								
Kondisi Data : Clean								
No	Kode	Nama	Kabupaten	Triwulan I	Triwulan II	Triwulan III	Triwulan IV	Jumlah
(1)	(2)	(3)	(4)	(5)	(6)	(7)	(8)	(9)
1	01	LAMPUNG BARAT	[01] LAMPUNG BARAT	17.000	42.310	0	14.500	73.810
2	02	TANGGAMUS	[02] TANGGAMUS	1.344	643	277	169	2.433
3	03	LAMPUNG SELATAN	[03] LAMPUNG SELATAN	0	0	0	0	0
4	04	LAMPUNG TIMUR	[04] LAMPUNG TIMUR	405	1.655	512	548	3.120
5	05	LAMPUNG TENGAH	[05] LAMPUNG TENGAH	0	0	26	0	26
6	06	LAMPUNG UTARA	[06] LAMPUNG UTARA	0	0	0	0	0
7	07	WAY KANAN	[07] WAY KANAN	0	225	369	80	674
8	08	TULANGBAWANG	[08] TULANGBAWANG	359	614	606	362	1.941
9	09	PESAWARAN	[09] PESAWARAN	0	0	0	0	0
10	10	PRINGSEWU	[10] PRINGSEWU	1.350	3.100	53	0	4.503
11	11	MESUJI	[11] MESUJI	0	0	0	0	0
12	12	TULANG BAWANG BARAT	[12] TULANG BAWANG BARAT	65	65	65	0	195
13	13	PESISIR BARAT	[13] PESISIR BARAT	2.113	1.066	564	1.098	4.841
14	71	BANDAR LAMPUNG	[71] BANDAR LAMPUNG	101	35	34	53	223
15	72	METRO	[72] METRO	76	40	145	161	422
[18] LAMPUNG				22.813	49.753	2.651	16.971	92.188

Produksi Temuireng (Kg) Provinsi [18] LAMPUNG Tahun 2019								
Kondisi Data : Clean								
No	Kode	Nama	Kabupaten	Triwulan I	Triwulan II	Triwulan III	Triwulan IV	Jumlah
(1)	(2)	(3)	(4)	(5)	(6)	(7)	(8)	(9)
1	01	LAMPUNG BARAT	[01] LAMPUNG BARAT	75.000	80.938	0	55.775	211.713
2	02	TANGGAMUS	[02] TANGGAMUS	2.632	560	432	309	3.933
3	03	LAMPUNG SELATAN	[03] LAMPUNG SELATAN	0	0	0	0	0
4	04	LAMPUNG TIMUR	[04] LAMPUNG TIMUR	1.853	4.029	2.147	3.463	11.492
5	05	LAMPUNG TENGAH	[05] LAMPUNG TENGAH	218	249	565	115	1.147
6	06	LAMPUNG UTARA	[06] LAMPUNG UTARA	0	0	0	22	22
7	07	WAY KANAN	[07] WAY KANAN	44	160	1.070	261	1.535
8	08	TULANGBAWANG	[08] TULANGBAWANG	2.205	1.873	3.855	1.466	9.399
9	09	PESAWARAN	[09] PESAWARAN	0	0	0	20	20
10	10	PRINGSEWU	[10] PRINGSEWU	500	120	123	0	743
11	11	MESUJI	[11] MESUJI	0	0	0	0	0
12	12	TULANG BAWANG BARAT	[12] TULANG BAWANG BARAT	85	80	90	94	349
13	13	PESISIR BARAT	[13] PESISIR BARAT	2.820	3.120	3.140	1.944	11.024
14	71	BANDAR LAMPUNG	[71] BANDAR LAMPUNG	742	586	898	632	2.858
15	72	METRO	[72] METRO	20	20	45	30	115
[18] LAMPUNG				86.119	91.735	12.365	64.131	254.350

Produksi Temukunci (Kg) Provinsi [18] LAMPUNG Tahun 2019								
Kondisi Data : Clean								
No	Kode	Nama	Kabupaten	Triwulan I	Triwulan II	Triwulan III	Triwulan IV	Jumlah
(1)	(2)	(3)	(4)	(5)	(6)	(7)	(8)	(9)
1	01	LAMPUNG BARAT	[01] LAMPUNG BARAT	75.000	80.808	0	50.500	206.308
2	02	TANGGAMUS	[02] TANGGAMUS	2.042	16	17	36	2.111
3	03	LAMPUNG SELATAN	[03] LAMPUNG SELATAN	0	0	0	0	0
4	04	LAMPUNG TIMUR	[04] LAMPUNG TIMUR	1.078	1.580	1.740	1.378	5.776
5	05	LAMPUNG TENGAH	[05] LAMPUNG TENGAH	5	2	2	1	10
6	06	LAMPUNG UTARA	[06] LAMPUNG UTARA	0	0	0	0	0
7	07	WAY KANAN	[07] WAY KANAN	50	30	3.313	35	3.428
8	08	TULANGBAWANG	[08] TULANGBAWANG	2.327	3.513	1.162	2.025	9.027
9	09	PESAWARAN	[09] PESAWARAN	0	0	0	3	3
10	10	PRINGSEWU	[10] PRINGSEWU	400	40	58	0	498
11	11	MESUJI	[11] MESUJI	0	0	0	0	0
12	12	TULANG BAWANG BARAT	[12] TULANG BAWANG BARAT	315	315	215	538	1.383
13	13	PESISIR BARAT	[13] PESISIR BARAT	2.136	2.541	2.404	2.233	9.314
14	71	BANDAR LAMPUNG	[71] BANDAR LAMPUNG	325	332	461	467	1.585
15	72	METRO	[72] METRO	30	20	0	130	180
[18] LAMPUNG				83.708	89.197	9.372	57.346	239.623

Produksi Temulawak (Kg) Provinsi [18] LAMPUNG Tahun 2019

Kondisi Data : Clean

No	Kode	Nama	Kabupaten	Triwulan I	Triwulan II	Triwulan III	Triwulan IV	Jumlah
(1)	(2)	(3)	(4)	(5)	(6)	(7)	(8)	(9)
1	01	LAMPUNG BARAT	[01] LAMPUNG BARAT	75.000	78.729	0	56.498	210.227
2	02	TANGGAMUS	[02] TANGGAMUS	3.082	2.670	1.060	719	7.531
3	03	LAMPUNG SELATAN	[03] LAMPUNG SELATAN	0	0	0	0	0
4	04	LAMPUNG TIMUR	[04] LAMPUNG TIMUR	6.539	8.800	4.232	10.055	29.626
5	05	LAMPUNG TENGAH	[05] LAMPUNG TENGAH	1.345	641	621	2.592	5.199
6	06	LAMPUNG UTARA	[06] LAMPUNG UTARA	1.020	160	1.558	650	3.388
7	07	WAY KANAN	[07] WAY KANAN	446	249	1.203	313	2.211
8	08	TULANGBAWANG	[08] TULANGBAWANG	2.258	2.084	5.625	3.258	13.225
9	09	PESAWARAN	[09] PESAWARAN	0	6	0	23	29
10	10	PRINGSEWU	[10] PRINGSEWU	950	500	396	0	1.846
11	11	MESUJI	[11] MESUJI	4	0	0	0	4
12	12	TULANG BAWANG BARAT	[12] TULANG BAWANG BARAT	740	688	505	698	2.631
13	13	PESISIR BARAT	[13] PESISIR BARAT	3.045	2.747	3.628	2.557	11.977
14	71	BANDAR LAMPUNG	[71] BANDAR LAMPUNG	1.070	944	1.415	727	4.156
15	72	METRO	[72] METRO	39	20	0	135	194
[18]	LAMPUNG			95.538	98.238	20.243	78.225	292.244

LAMPIRAN 5
Form Bimbingan Skripsi

Institut Informatika & Bisnis
DARMAJAYA
Yayasan Alifan Husin
Jl. Zainal Abidin Pagar Alam No. 93 Bandar Lampung 35142 Telp. 787214 Fax. 700281 http://darmajaya.ac.id

FORMULIR

BIRO ADMINISTRASI AKADEMIK KEMAHASISWAAN (BAAK)

FORM KONSULTASI/BIMBINGAN SKRIPSI/TUGAS AKHIR *)

NAMA : Rizki Julianaah
 NPM : 161100127
 PEMBIMBING I : T.M. Zaini, S.Kom., M.T.I
 PEMBIMBING II :
 JUDUL LAPORAN : Sistem Informasi Tanaman obat Berbasis ~~Android~~ ^{Web Mobile} Study Kasus Dinas Tanaman Pangan dan Holtikultura Bandar Lampung
 TANGGAL SK : s.d (6+2 bulan)


No	HARI/TANGGAL	HASIL KONSULTASI	PARAF
1	13/11/19 Rabu	Revisi bab I, ⊕ dt perubahan.	df
2	22/11/19 Kamis	Revisi bab 2, lanjut Bab II dan 3.	df
3	26/11/19 Sabtu	⊕ Referensi ⊕ Prologi, ⊕ jurnal	df
4	28/11/19	⊕ data perubahan ⊕ judul ^{Web Mobile}	df
5	29/11/19	⊕ Slide ⊕ Lampiran.	df
6	29/11/19	Acc Seminar	df
7	19/12/19	Revisi sesuai kelerendasan Seminar.	df
8	23/12/19	⊕ lanjut Bab 3	df
9	12/12/20	Revisian naskah bab IV + Program	df
10	24/08/20	Revisian Naskah ⊕ Lampiran 2 + slide	df

*) Coret yang tidak perlu

Bandar Lampung, 31 Agustus 2020
 Ketua Jurusan
 (Nikoto, S.Kom., M.T.I)
 NIK. 00440702

Acc df, - 28/8/20.

LAMPIRAN 6
Kartu Seminar



Institut Informatika & Bisnis
DARMAJAYA
Yayasan Alifan Husni
Jl. Zainal Abidin Pagar Alam No. 93 Bandar Lampung 35142 Telp. 767214 Fax. 700281 <http://idarmajaya.ac.id>

FORMULIR


KARTU SEMINAR PROPOSAL




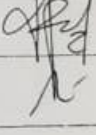

NAMA : Rizki Juliansyah

NPM : 1611050129

PROGRAM STUDI : TI / (SI) / MI / SK / TK / MA / AK / AD *

FAKULTAS : ILMU KOMPUTER / ILMU-BISNIS-DAN-EKONOMI



No.	Tanggal	Nama Mahasiswa	Judul	Paraf Pembahas
1	25 / 11 - 2019	Inyoman Agus LaSilita	Rancangan Bangun Aplikasi game edukasi Peningkatan Asesah Berbasis Android menggunakan Construct 2	
2	26 / 11 - 2019	Kaitan imanita	Monitoring dan evaluasi Tahap awal pembelajaran siswa menggunakan metode eBlit 4.1	
3	28 / 11 - 2019	Ropiah Maulidah	Sistem informasi Geografis Pemetaan lokasi Pemukiman Tradisional Berbasis web di Bandar Lampung.	
4	12 / 11 - 2019	FRANSISKUS APRIEDO S.	Sistem informasi Peningkatan Basis data Keluarga Indonesia (Study kasus Kec. Subanmi Bandar Lampung)	
5	13 / 11 - 2019	Dufi Kurniawan	Analisis sikap konsumen terhadap penggunaan Go-Pay dan OVO di Bandar Lampung	
6				

*Coret yang tidak perlu

Catatan :
Mahasiswa wajib menghadiri seminar proposal minimal 5 (lima) kali sebelum tampil seminar proposal

Bandar Lampung, 31 Agustus 2020
Ka. Jurusan

[Nugoto, S.Kom., M.T.I.]
NIK. 00410702

No. Dokumen :
4.FM-S1.1.01

Rev :
00

Tgl B.
01 November

LAMPIRAN 5

Surat Keputusan Rektor IIB Darmajaya



SURAT KEPUTUSAN
REKTOR IIB DARMAJAYA
NOMOR : SK.0199/DMJ/DFIK/BAAK/VIII-20
Tentang
Dosen Pembimbing Skripsi
Program Studi S1 Sistem Informasi
REKTOR IIB DARMAJAYA

- Memperhatikan :** 1. Bahwa dalam rangka usaha peningkatan mutu dan peranan IBI Darmajaya dalam melaksanakan Pendidikan Nasional perlu ditingkatkan kemampuan mahasiswa dalam Skripsi.
- Menimbang :** 1. Laporan dan usulan Ketua Program Studi S1 Sistem Informasi.
2. Bahwa untuk mengefektifkan tenaga pengajar dalam Skripsi mahasiswa perlu ditetapkan **Dosen Pembimbing Skripsi**.
- Mengingat :** 1. UU No.20 Tahun 2003 Tentang Sistem Pendidikan Nasional.
2. Peraturan Pemerintah No.60 Tahun 2010 tentang Pendidikan Sekolah Tinggi
3. Surat Keputusan Menteri Pendidikan Nasional Republik Indonesia No.165/D/0/2008 tertanggal 20 Agustus 2008 tentang Perubahan Status STMIK-STIE Darmajaya menjadi Informatics and Business Institute (IBI) Darmajaya
4. STATUTA IBI Darmajaya
5. Surat Ketua Yayasan Pendidikan Alfian Husin No. IM.003/YP-AH/X-08 tentang Persetujuan Perubahan Struktur Organisasi
6. Surat Keputusan Rektor 0383/DMJ/REK/X-08 tentang Struktur Organisasi.
- Menetapkan**
- Pertama :** Mengangkat nama-nama seperti tersebut dalam lampiran Surat Keputusan ini sebagai Dosen Pembimbing Skripsi mahasiswa Program Studi S1 Sistem Informasi.
- Kedua :** Pembimbing Skripsi berkewajiban melaksanakan tugasnya sesuai dengan jadwal yang telah ditetapkan.
- Ketiga :** Pembimbing Skripsi yang ditunjuk akan diberikan honorarium yang besarnya sesuai dengan ketentuan peraturan dan norma penggajian dan honorarium IBI Darmajaya.
- Keempat :** Surat Keputusan ini berlaku sejak tanggal ditetapkan dan apabila dikemudian hari terdapat kekeliruan dalam keputusan ini, maka keputusan ini akan ditinjau kembali.

Ditetapkan di : Bandar Lampung
Pada tanggal : 24 Agustus 2020
a.n. Rektor IIB Darmajaya,
Plt. Dekan Fakultas Ilmu Komputer

Zaidir Jama' S.T., M.Eng.
NIK. 00590203


1. Ketua Jurusan S1 Sistem Informasi
2. Yang bersangkutan

Lampiran : Surat Keputusan Rektor IBI Darmajaya
Nomor : SK. 0199/DWI/DEK/BAAN/VIII-20
Tanggal : 24 Agustus 2020
Perihal : Pembimbing Penulisan Skripsi
Program Studi Strata (S1) Sistem Informasi

Judul Penulisan Skripsi & Dosen Pembimbing
Program Studi Strata Satu (S1) Sistem Informasi

NO	NAMA	NPM	JUDUL	PEMBIMBING
1	*Redricen	1511050935	Sistem Informasi Geografis Tempat Fitness Di Kota Bandar Lampung Menggunakan Virtual Reality Tour Berbasis Android	Anggi Andriyadi, S
2	*Semet Aldan	1611050146	Pengembangan Sistem Informasi Praktek Kerja Pengabdian Masyarakat (PKPM) IBI Darmajaya Berbasis Web Mobile	Sri Karmila, W
3	*Ridki Juliansyah	1611050127	Sistem Informasi Tanaman Obat Berbasis Android (Studi Kasus : Dinas Tanaman Pangan Dan Hortikultura Provinsi Bandar Lampung)	T.M. Zahri, S.Kon
4	*Eddardo Chandra	1611050010	Sistem Informasi Penjualan Jasa Dan Pengarsipan CV. Megah Indah Berbasis Web	Neni Purwati, S.K

Keterangan : * Surat Keputusan Perpanjangan


A.n. Rektor IBI Darmajaya
Pit. Dekan Fakultas Sim

Zaidi Jamal, S.T., M.E.
NIK. 00590203

Lampiran : Surat Keputusan Rektor IBI Darmajaya
Nomor : SK. 0199/DMA/DFK/BAAM/VIII-20
Tanggal : 11 September 2020
Perihal : Pembimbing Penulisan Skripsi
Program Studi Strata (S1) Sistem Informasi

Judul Penulisan Skripsi & Dosen Pembimbing
Program Studi Strata Satu (S1) Sistem Informasi

NO	NAMA	NPM	JUDUL	PEMBIMBING
1	Riki Juliansyah	1611050127	Sistem Informasi Tanaman Obat Berbasis Web Mobile (Studi Kasus Dinas Pertanian Tanaman Pangan Dan Hortikultura Provinsi Lampung)	TM. Zaini, S.Kom, M.Kom

Keterangan : ** Surat Keputusan Ganti Judul

A.n. Rektor IBI Darmajaya
Pht. Dekan Fakultas Ilmu Komputer

Zaidi Zaini, S.T., M.Eng.
NIK. 00590203

LAMPIRAN 5

Surat permohonan izin penelitian



Bandar Lampung, 13 Juli 2020

Nomor : Penelitian.018/DMJ/DEKAN/BAAK/VII-20
Lampiran : -
Perihal : Permohonan Izin Penelitian

Kepada Yth,

Kepala Dinas Tanam Pangan Dan Hortikultura Provinsi Lampung

Di -

Jl. Z. A. Pagar Alam No.1 Rajabasa, Kec. Rajabasa, Kota Bandar Lampung 35144

Dengan hormat,

Sehubungan dengan peraturan Akademik Institut Bisnis dan Informatika (IBI) bahwa mahasiswa/i Strata Satu (S1) yang akan menyelesaikan studinya diwajibkan untuk memiliki pengalaman kerja dengan melaksanakan Penelitian dan membuat laporan yang waktunya disesuaikan dengan kalender Institut Bisnis dan Informatika (IBI) Darmajaya.

Untuk itu kami mohon kerja sama Bapak/Ibu agar kiranya dapat menerima mahasiswa/i untuk melakukan Penelitian, yang pelaksanaannya dimulai dari tanggal 13 Juli s.d 13 Agustus 2020 (selama satu bulan).

Adapun mahasiswa/i tersebut adalah :

Nama : Rizki Juliansyah
NPM : 1611050127
Jurusan : S1 Sistem Informasi
Jenjang : Strata Satu (S1)

Judul : **Sistem Informasi Tanaman Obat Berbasis Android (Studi Kasus Dinas Tanaman Pangan Dan Hortikultura Provinsi Bandar Lampung)**

Demikian permohonan ini dibuat, atas perhatian dan kerjasama yang baik kami ucapkan terimakasih.




Tembusan:

1. Jurusan S1 Sistem Informasi
2. Arsip.

LAMPIRAN 7

Surat Persetujuan sidang skripsi/ tugas akhir

**INSTITUT INFORMATIKA & BISNIS**
DARMAJAYA
Yayasan Alfian Husin
Jl. Zainal Abidin Pager Alam No. 93 Bandar Lampung 35142 Telp. 787214 Fax. 700281 http://darmajaya.ac.id

FORMULIR
BIRO ADMINISTRASI AKADEMIK KEMAHASISWAAN (BAAK)
SURAT PERSETUJUAN SIDANG SKRIPSI / TUGAS AKHIR

Yang bertanda tangan dibawah ini :

Nama : Rizka Juliansyah
NPM : 1611050129
Program Studi : Sistem Informasi
Judul Skripsi / Tugas Akhir : Sistem Informasi Tanaman Obat Berbasis web mobile (Studi Kasus Dinas Pertanian Tanaman Pangan dan Hortikultura Provins Lampung)

Telah menyelesaikan Penulisan Skripsi / Tugas Akhir dan diperkenankan untuk mengajukan persyaratan sidang

Bandar Lampung, 31 / 08 / 2020

Menyetujui,
Dosen Pembimbing

(T.M. Zaini, S.kom., M.T.I.)
NIK. 00250101

Mengetahui,
Ketua Program Studi Sistem Informasi

(Anurloko, S.kom., M.T.I.)
NIK. 00440702

Persyaratan Sidang :

1. Surat Persetujuan Sidang
2. Surat Bebas Perpustakaan
3. Rangkuman Nilai Asli (yang tidak bermasalah)
4. Photo copy Form Bimbingan yang telah disetujui oleh Pembimbing dan ditanda tangani oleh Ketua jurusan
5. CD berisi (Program, TA/Skripsi, Materi Sidang dalam bentuk PowerPoint/Slide)
6. Kartu Seminar dan Notulen Seminar
7. Photo copy KRS Semester Terakhir
8. Photo copy Ijazah SLTA / Photo Copy Ijazah D3 (bagi lulusan Diploma)
9. Photo copy slip pembayaran sidang (bagi yang mengulang), photo copy slip TA/Skripsi dan juga bagi photo copy slip bayaran bagi yang perpanjangan SK
10. Photo copy Transkrip Nilai dari PTS sebelumnya, Hasil konversi PTS Baru, KTP, Dan Kartu Keluarga (Bagi mahasiswa Konversi)
11. Photo copy SK Pembimbing Penulisan Tugas Akhir/Skripsi dan SK Perpanjang *)
12. Photo copy Penulisan Tugas Akhir (softcover, 3 eks)
13. Photo copy Sertifikat Internasional (HTML5 / MOS / FORESEC / DBFA / ACA)
14. Photo copy Sertifikat Toeff/Surat Keterangan Lulus Bahasa Inggris
15. Photo Hitam putih ukuran 3 x 4 (4lbr), kebaya(perempuan) atau Jas (Laki-laki) untuk Ijazah & Transkrip Nilai (Kertas Dop bukan Printing)
16. Semua berkas dimasukkan kedalam stofmap "DIAMOND 5002 atau Map Biola" warna biru (Ilmu Komputer) Stofmap "DIAMOND 5002 atau Map Biola" warna kuning (Bisnis & Ekonomi)

