

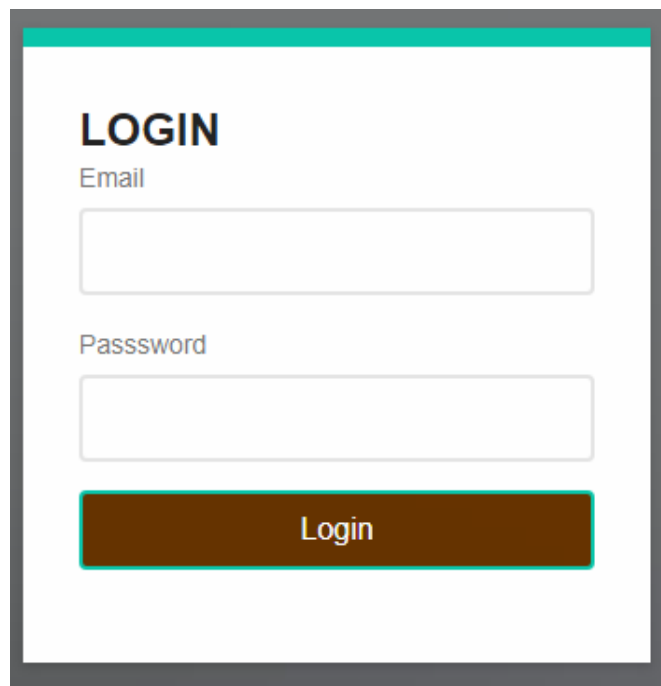
BAB IV HASIL DAN PEMBAHASAN

4.1. Implementasi Program

Hasil *Implementasi* pada Aplikasi ini terdiri dari *Form – Form* sebagai berikut:

4.1.1. Halaman *Login Admin*

Berikut ini merupakan *capture* halaman *Login* pada admin dari Sistem informasi indomaret bandar lampung berbasis web. Berikut ini adalah *Implementasi* program pada halaman *Login* yang ditunjukkan pada gambar 4.1.

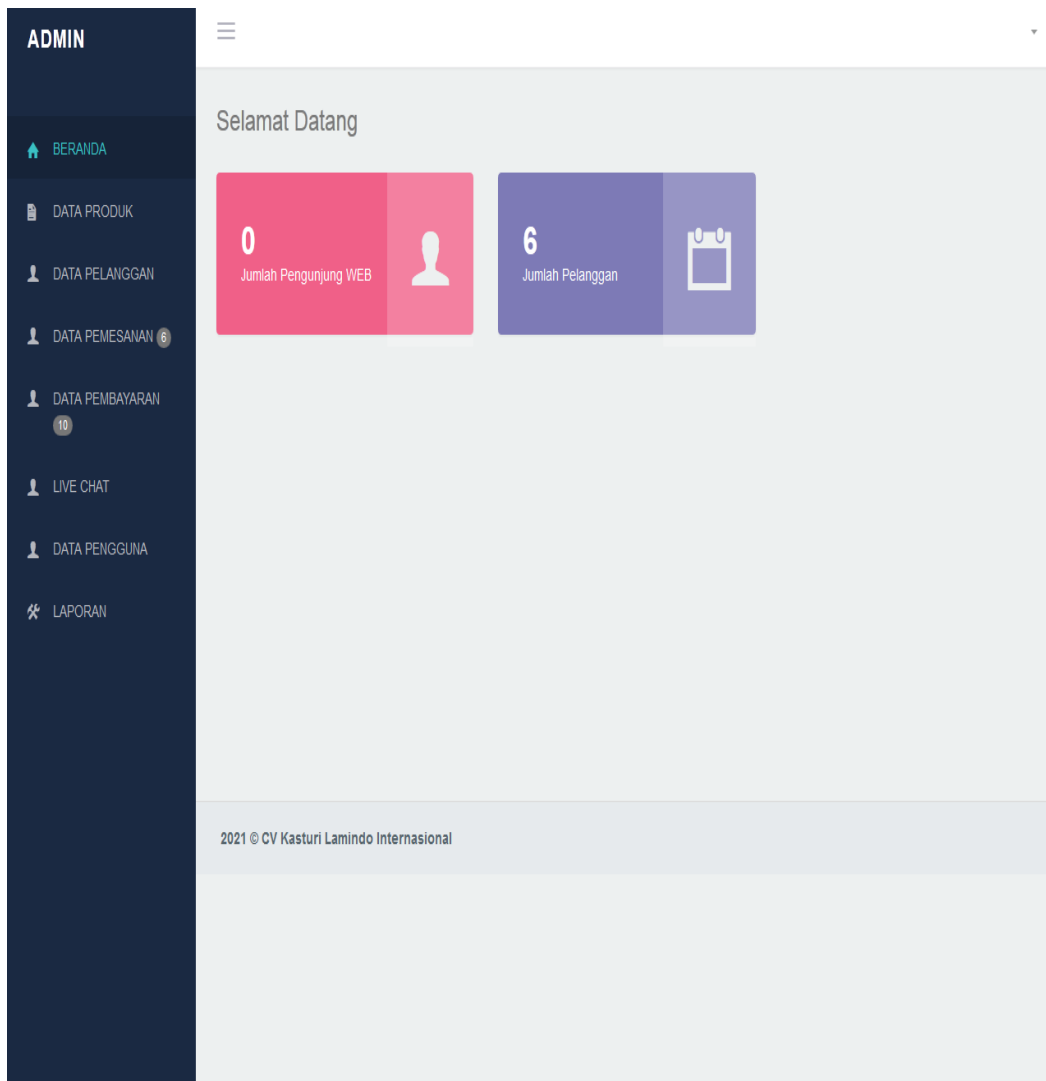
The image shows a web form for admin login. At the top, the word "LOGIN" is displayed in a large, bold, black font. Below it, the label "Email" is positioned above a white rectangular input field with a thin grey border. Further down, the label "Passsword" is positioned above another identical white rectangular input field. At the bottom of the form, there is a prominent, dark brown rectangular button with the word "Login" written in white text in the center. The entire form is enclosed in a dark grey border.

Gambar 4.1 Tampilan Halaman *Login Admin*

Gambar diatas merupakan gambar tampilan pada halaman *Login*. Halaman ini akan muncul ketika *user* ingin menjalankan aplikasi. Tujuan adanya halaman *Login* yaitu untuk menjaga privasi dari setiap data yang diinput kedalam aplikasi. Pada halaman *Login* ini, terdapat satu button yaitu tombol *Login*. button *Login* berfungsi untuk memeriksa apakah *email* dan *password* yang dimasukkan *valid* atau tidak. Jika email dan password yang dimasukkan benar maka aplikasi akan meneruskan ke halaman berikutnya yaitu halaman utama pada aplikasi, namun jika *email* dan *password* salah atau belum terdaftar maka halaman ini akan memunculkan peringatan bahwa email dan *password* salah.

4.1.2. Halaman Beranda Admin

Berikut ini merupakan *capture* halaman Beranda pada admin dari Sistem informasi indomaret bandar lampung berbasis web ketika admin mengklik menu beranda maka sisten akan menampilkan halaman menu utama. Berikut ini adalah *Implementasi* program Menu Utama pada admin yang ditunjukkan pada gambar 4.2.

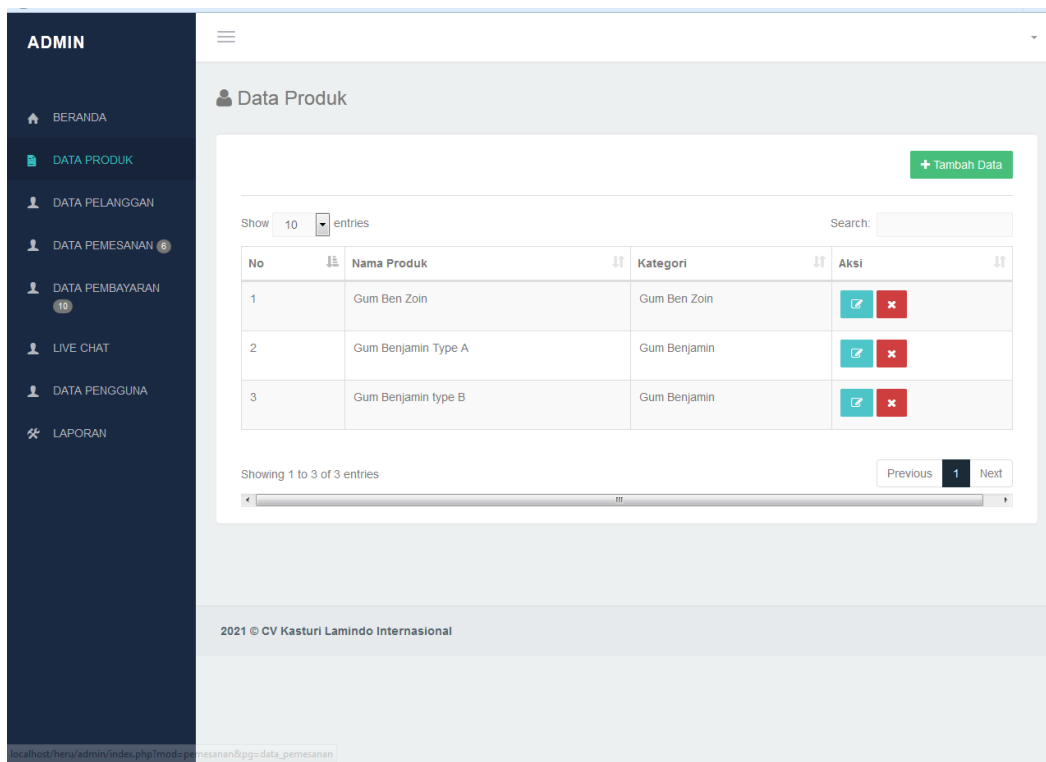


Gambar 4.2 Halaman BerandaAdmin

Gambar diatas merupakan gambar tampilan pada halaman beranda Halaman ini adalah tampilan beranda dan akan muncul ketika pertama kali admin telah melakukan *Login* dan berisi kan text “Selamat Datang!”.

4.1.3. Halaman Data Produk Admin

Berikut ini merupakan *capture* halaman Data Produk pada admin dari Sistem informasi indomaret bandar Lampung berbasis web, ketika admin memilih menu data produk kemudian sisten akan menampilkan data produk. Berikut ini adalah *Implementasi* program Data Produk pada admin yang ditunjukkan pada gambar 4.3.

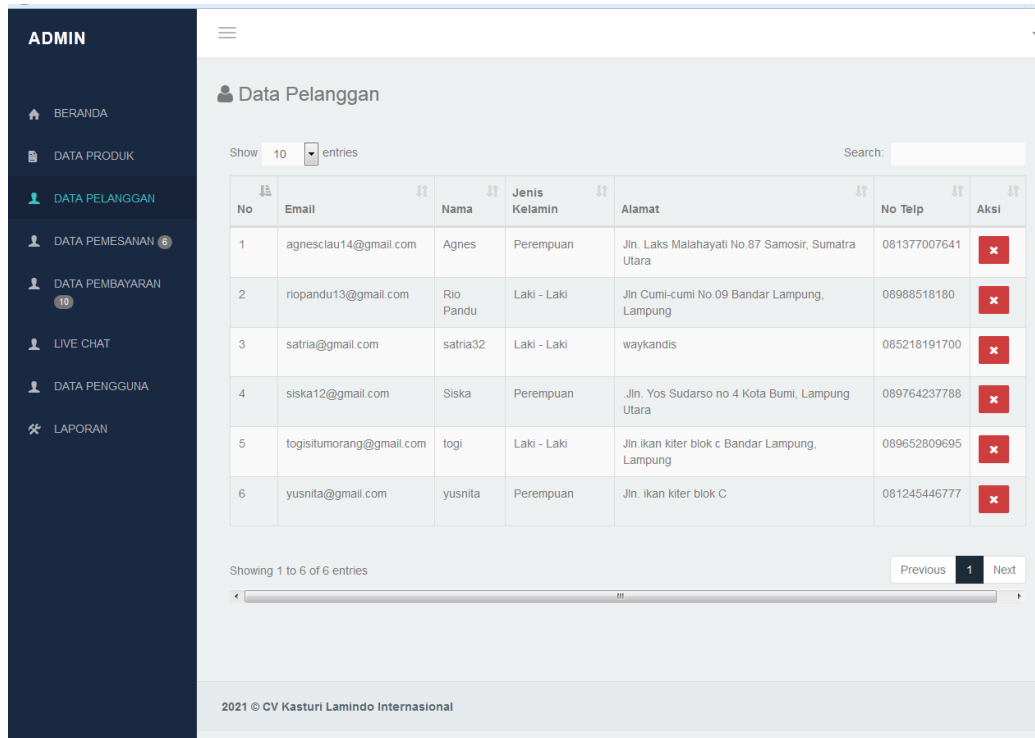


Gambar 4.3 Halaman Data Produk Admin

Gambar diatas merupakan gambar tampilan pada halaman Data Produk. Halaman ini akan dikelola oleh admin untuk menginputkan, mengedit dan menghapus data Produk yang ada,

4.1.4. Halaman Data Pelanggan Admin

Berikut ini merupakan *capture* halaman Data Pelanggan pada admin dari Sistem informasi indomaret bandar lampung berbasis web, ketika admin memilih menu data pelanggan kemudian sistem akan menampilkan data pelanggan. Berikut ini adalah *Implementasi* program Data Pelanggan pada admin yang ditunjukkan pada gambar 4.5.



The screenshot displays the 'Data Pelanggan' (Customer Data) page in an admin interface. On the left is a dark sidebar menu with options: ADMIN, BERANDA, DATA PRODUK, DATA PELANGGAN (highlighted), DATA PEMESANAN, DATA PEMBAYARAN, LIVE CHAT, DATA PENGGUNA, and LAPORAN. The main content area shows a table with 6 entries. Above the table, there is a search bar and a 'Show 10 entries' dropdown. Below the table, there is a pagination control showing 'Showing 1 to 6 of 6 entries' and buttons for 'Previous', '1', and 'Next'. At the bottom, there is a copyright notice: '2021 © CV Kasturi Lamindo Internasional'.

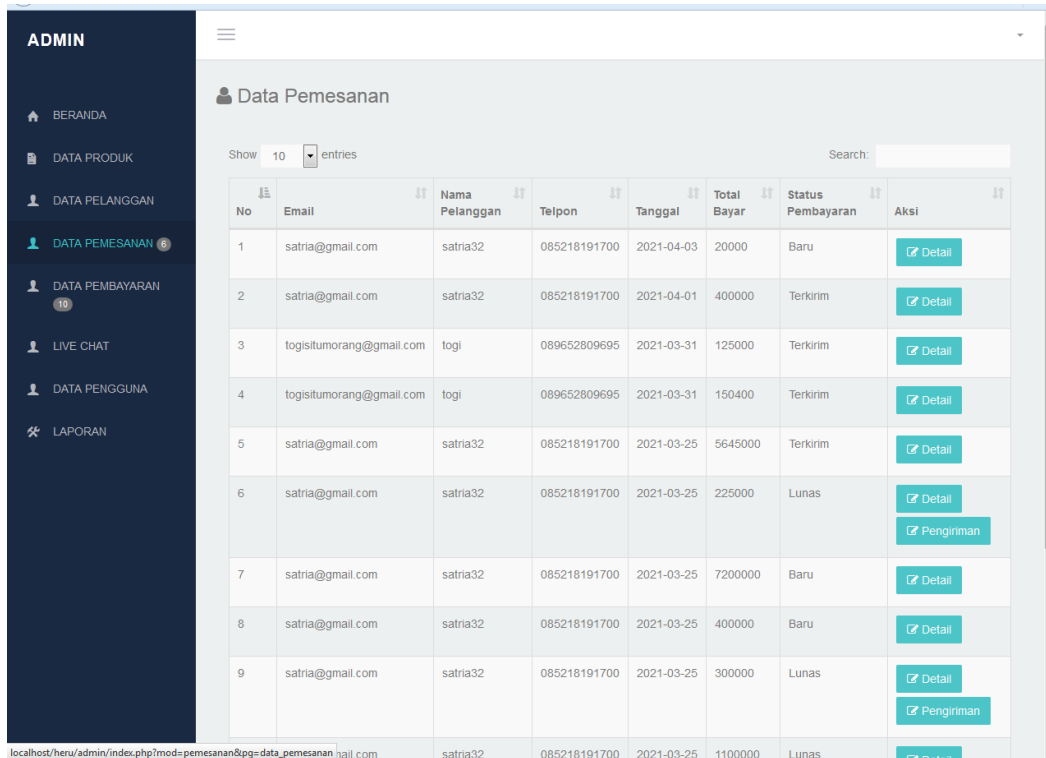
No	Email	Nama	Jenis Kelamin	Alamat	No Telp	Aksi
1	agnesclau14@gmail.com	Agnes	Perempuan	Jln. Laks Malahayati No.87 Samosir, Sumatra Utara	081377007641	
2	riopandu13@gmail.com	Rio Pandu	Laki - Laki	Jln Cumi-cumi No.09 Bandar Lampung, Lampung	08988518180	
3	satria@gmail.com	satria32	Laki - Laki	waykandis	085218191700	
4	siska12@gmail.com	Siska	Perempuan	Jln. Yos Sudarso no 4 Kofa Bumi, Lampung Utara	089764237788	
5	togisitumorang@gmail.com	togi	Laki - Laki	Jln. ikan kiter blok c Bandar Lampung, Lampung	089652809695	
6	yusnita@gmail.com	yusnita	Perempuan	Jln. ikan kiter blok C	081245446777	

Gambar 4.5 Halaman Data Pelanggan Admin

Gambar diatas merupakan tampilan pada halaman Data Pelanggan. Halaman ini akan dikelola oleh admin untuk melihat daftar data Pelanggan, tabel data yang termasuk kedalam data Pelanggan selain itu juga admin bisa menghapus data pelanggan dengan mengklik tombol hapus yang ada di tabel.

4.1.5. Halaman Data Pemesanan Admin

Berikut ini merupakan *capture* halaman Data Pemesanan pada admin dari Sistem informasi indomaret bandar lampung berbasis web ketika admin memilih menu pemesanan kemudian sistem akan menampilkan data pemesanan. Berikut ini adalah *Implementasi* program Data Pemesanan pada admin yang ditunjukkan pada gambar 4.6



The screenshot shows the Admin interface for 'Data Pemesanan'. It features a dark sidebar with navigation options: BERANDA, DATA PRODUK, DATA PELANGGAN, DATA PEMESANAN (6), DATA PEMBAYARAN (19), LIVE CHAT, DATA PENGGUNA, and LAPORAN. The main content area displays a table of orders with the following data:

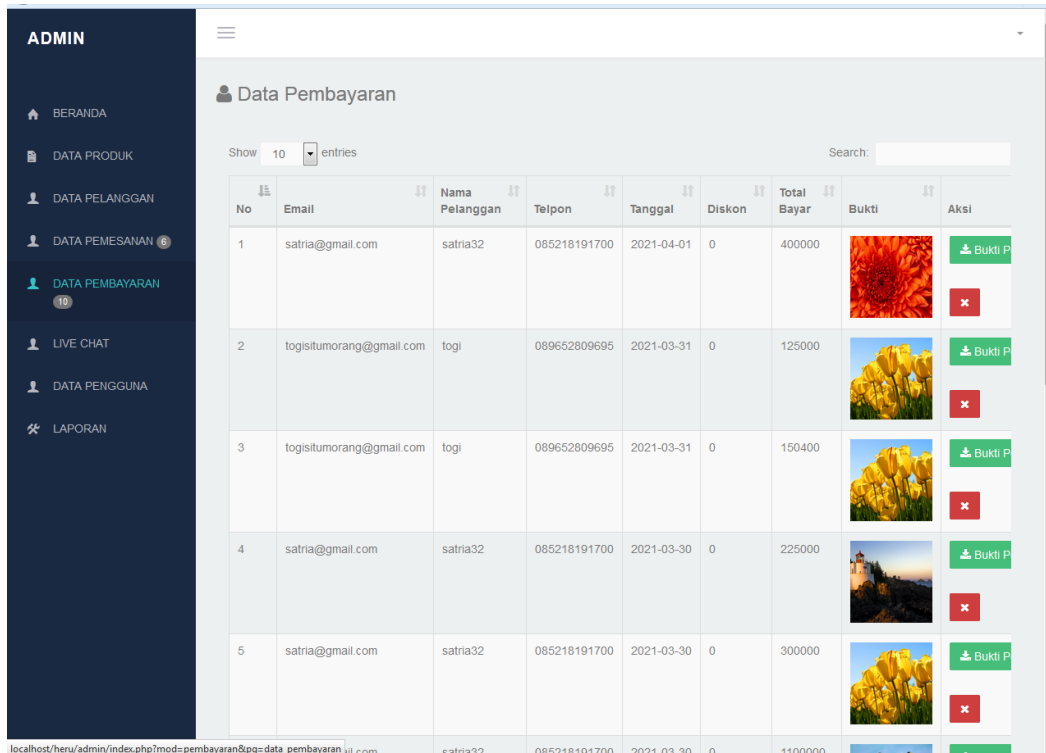
No	Email	Nama Pelanggan	Telpon	Tanggal	Total Bayar	Status Pembayaran	Aksi
1	satria@gmail.com	satria32	085218191700	2021-04-03	20000	Baru	Detail
2	satria@gmail.com	satria32	085218191700	2021-04-01	400000	Terkirim	Detail
3	togistumorang@gmail.com	togi	089652809695	2021-03-31	125000	Terkirim	Detail
4	togistumorang@gmail.com	togi	089652809695	2021-03-31	150400	Terkirim	Detail
5	satria@gmail.com	satria32	085218191700	2021-03-25	5645000	Terkirim	Detail
6	satria@gmail.com	satria32	085218191700	2021-03-25	225000	Lunas	Detail Pengiriman
7	satria@gmail.com	satria32	085218191700	2021-03-25	7200000	Baru	Detail
8	satria@gmail.com	satria32	085218191700	2021-03-25	400000	Baru	Detail
9	satria@gmail.com	satria32	085218191700	2021-03-25	300000	Lunas	Detail Pengiriman

Gambar 4.6 Halaman Data Pemesanan Admin






Gambar diatas merupakan tampilan pada halaman Data Pemesanan. Halaman ini akan dikelola oleh admin untuk melihat daftar data Pemesanan, tabel data yang termasuk kedalam data Pemesanan. admin bisa melihat detail pemesanan dengan mengklik tombol detail yang ada di tabel serta admin bisa menginput pengiriman dengan mengklik tombol pengiriman

4.1.6. Halaman Data Pembayaran Admin

Berikut ini merupakan *capture* halaman Data Pembayaran pada admin dari Sistem informasi indomaret bandar lampung berbasis web ketika admin memilih menu data pembayaran kemudian sistem akan menampilkan data pembayaran. Berikut ini adalah *Implementasi* program Data Pembayaran pada admin yang ditunjukkan pada gambar 4.7.



The screenshot shows the Admin interface for the 'Data Pembayaran' (Payment Data) section. The left sidebar contains navigation options: ADMIN, BERANDA, DATA PRODUK, DATA PELANGGAN, DATA PEMESANAN (6), DATA PEMBAYARAN (10), LIVE CHAT, DATA PENGGUNA, and LAPORAN. The main content area displays a table with the following data:

No	Email	Nama Pelanggan	Telpon	Tanggal	Diskon	Total Bayar	Bukti	Aksi
1	satria@gmail.com	satria32	085218191700	2021-04-01	0	400000		Bukti P ✕
2	togistumorang@gmail.com	togi	089652809695	2021-03-31	0	125000		Bukti P ✕
3	togistumorang@gmail.com	togi	089652809695	2021-03-31	0	150400		Bukti P ✕
4	satria@gmail.com	satria32	085218191700	2021-03-30	0	225000		Bukti P ✕
5	satria@gmail.com	satria32	085218191700	2021-03-30	0	300000		Bukti P ✕

Gambar 4.7 Halaman Data Pembayaran Admin

Gambar diatas merupakan tampilan pada halaman Data Pembayaran. Halaman ini akan dikelola oleh admin untuk melihat daftar data Pembayaran, tabel data yang termasuk kedalam data Pembayaran berisikan No, email, nama Pelanggan, telpon, tanggal, total bayar, dan foto bukti pembayaran. admin bisa mengecek bukti pembayaran dengan mengklik tombol bukti pembayaran.