

## BAB 4

### HASIL PENELITIAN DAN PEMBAHASAN

#### 4.1 Implementasi

Tahap implementasi adalah fase dimana Sistem Informasi Klinik Teluk Sehat Medika dirancang untuk digunakan dimana sistem ini dibutuhkan, sehingga fase implementasi ini dapat memberi tahu Anda hasil implementasi Anda.

Tahap implementasi dalam bab ini adalah output realisasi berdasarkan perancangan yg sudah dibentuk kedalam sistem yg sebenarnya. Hal ini buat memastikan bahwa software yg diciptakan sinkron menggunakan rencana. Adapun tampilan output implementasi menjadi berikut : apakah sistem sudah sinkron menggunakan tujuan yg diharapkan.

#### 4.2 Hasil Implementasi

Langkah yang dilakukan pada bab ini merupakan hasil dari realisasi rancangan yang telah diubah menjadi sistem yang nyata. Ini memastikan bahwa perangkat lunak dibuat sesuai rencana. Hasilnya adalah sebagai berikut:

#### 4.3 Halaman Awal

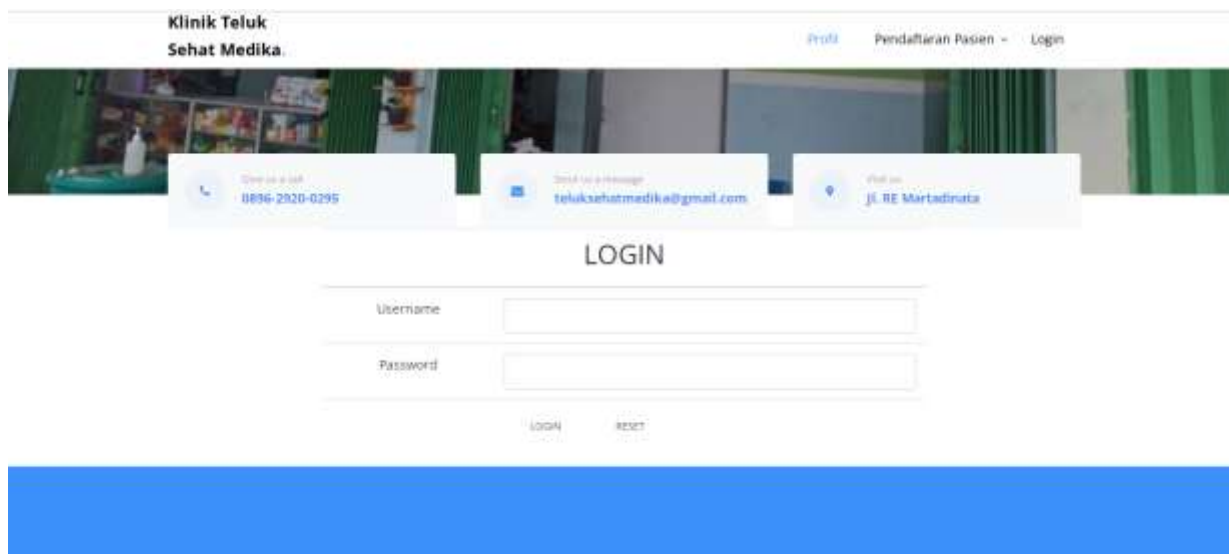
Halaman awal adalah halaman yang akan tampil pada awal sistem dibuka melalui URL.



*Gambar 4.1 : Halaman Awal*

### 4.3.1 Halaman Login

Halaman login merupakan laman yang akan tampil dalam awal sistem dibuka, apabila user telah mempunyai username & password, maka user tersebut mampu mengoperasikan sistem lebih lanjut. Berikut merupakan tampilan laman login:



Klinik Teluk Sehat Medika

Profil Pendaftaran Pasien - Login

Dialok via call  
0896-2920-0295

Dialok via Message  
teluksehatmedika@gmail.com

Dialok via  
JI. RE Martadinata

LOGIN

Username

Password

LOGIN RESET

*Gambar 4.2 : Halaman Login*

### 4.3.2 Halaman Pendaftaran Pasien Umum

Pada halaman pendaftaran yang digunakan untuk perawat dan pasien yang baru mendaftar, sehingga pasien bias mendaftar dengan sendiri dengan mengisi form dibawah.

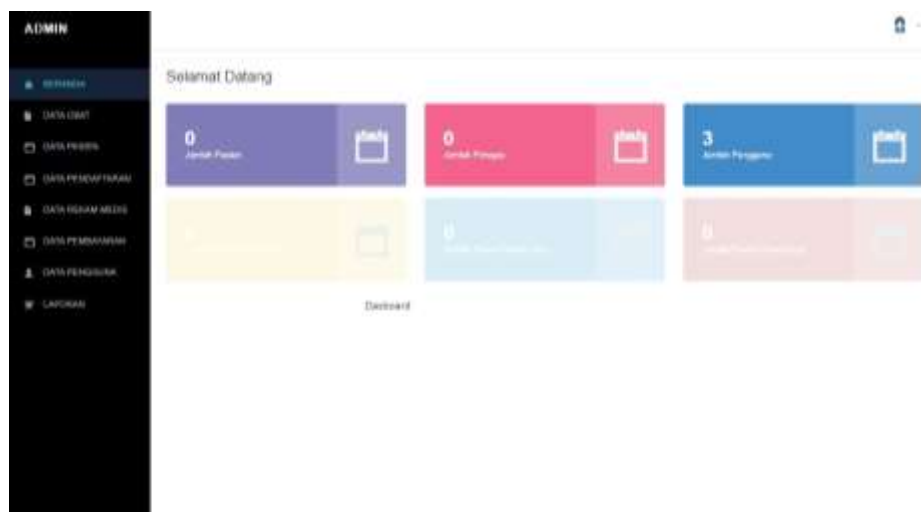
**Gambar 4.3 : Halaman Pendaftaran Pasien Umum**

#### 4.4 Halaman pada level Perawat

Pada bagian ini akan dijelaskan hasil implementasi dari halaman yang ada pada level perawat :

##### 4.4.1 Halaman dashboard

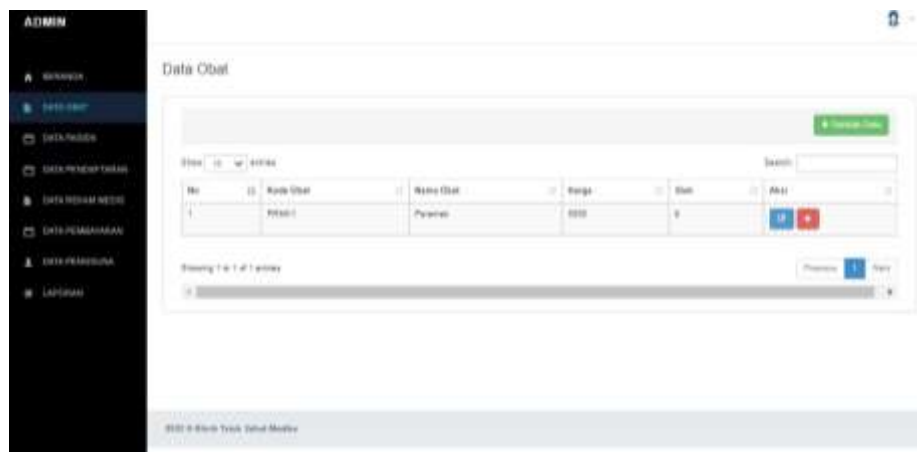
Halaman dashboard ini berfungsi untuk menampilkan informasi jumlah pasien rawat jalan pada saat jam klinik beroperasi dan data pasien yang melakukan pesan hari. Berikut adalah tampilan halaman dashboard :



**Gambar 4.4 : Halaman dashboard**

#### 4.4.2 Halaman Data Obat

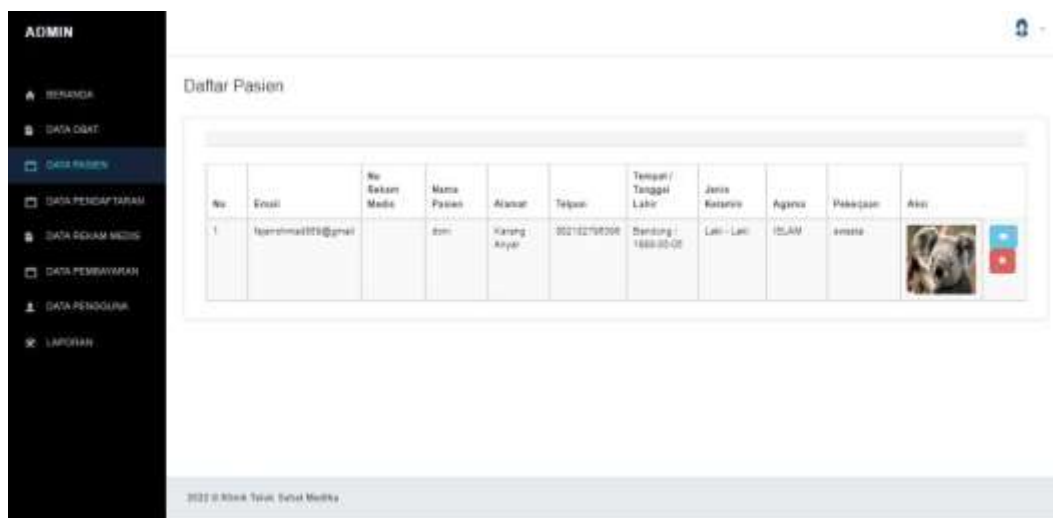
Halaman data obat ini berfungsi buat menampilkan fakta data obat yg tersedia dalam rak obat. Berikut merupakan tampilan page data obat:



*Gambar 4.5 : Halaman Data Obat*

#### 4.4.3 Halaman data pasien

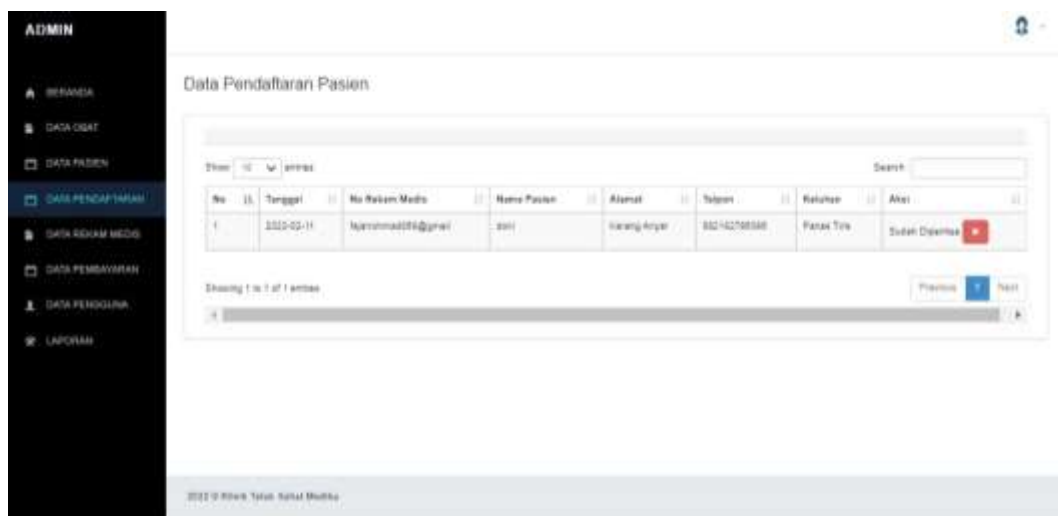
Halaman data pasien ini berfungsi buat menampilkan fakta data pasien yg telah terdaftar didalam sistem. Berikut merupakan tampilan page data pasien:



*Gambar 4.6: Halaman data pasien*

#### 4.4.4 Halaman pendaftaran pasien

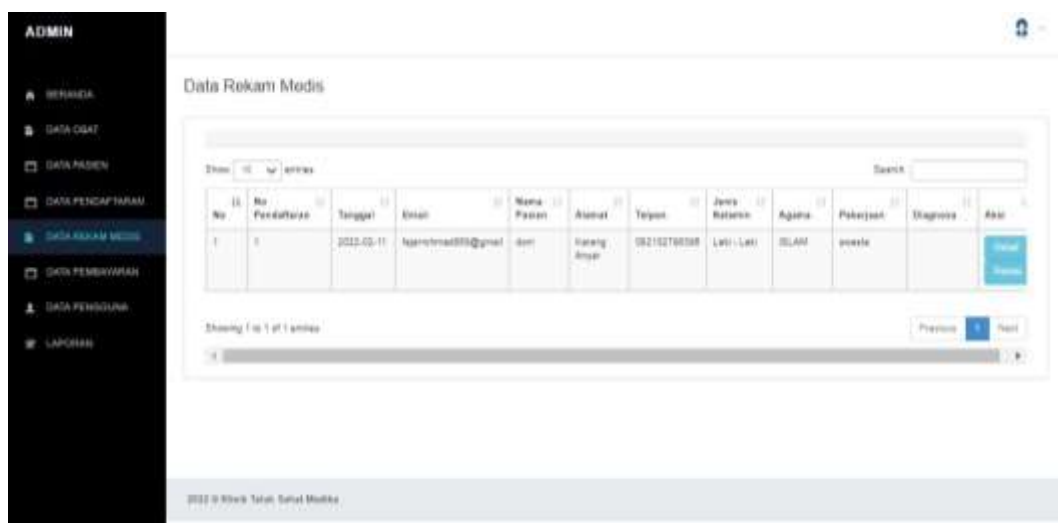
Halaman pendaftaran pasien ini berfungsi buat menampilkan fakta data pasien yg ingin mendaftar didalam sistem. Berikut merupakan tampilan page data pasien:



*Gambar 4.7 : Halaman pendaftaran pasien*

#### 4.4.5 Halaman Rekam Medis

Halaman lebih jelasnya rekam medis ini berfungsi buat menampilkan fakta data lebih jelasnya rekam medis berdasarkan setiap pasien yg telah terdaftar didalam sistem. Berikut merupakan tampilan page lebih jelasnya rekam medis:



*Gambar 4.8: Halaman Rekam Medis*

#### 4.4.6 Halaman Cetak Rekam Medis

Halaman cetak rekam medis ini berfungsi untuk mencetak data rekam medis dari setiap pasien yang sudah melakukan pemeriksaan . Berikut adalah tampilan halaman cetak rekam medis:



**Klinik Teluk Sehat Medika**  
 Alamat: Jl. RE Martadinata, Katragukan, Teluk Betung Timur  
 Kota Bandar Lampung

---

**REKAM MEDIS  
 PASIEN RAWAT JALAN**

No Pendaftaran: 1  
 Rencana Farmasi: ISLAS1

Nama Lengkap	idm		
ID Pasien	240000000000000000		
Tanggal Lahir	1988-07-07		
Jenis Kelamin	Laki-Laki		
Poliambulasi	Oralia		
Alamat	Karang Aduw		
Telepon	082132706396		
Tanggal Berobat	2022-05-11		

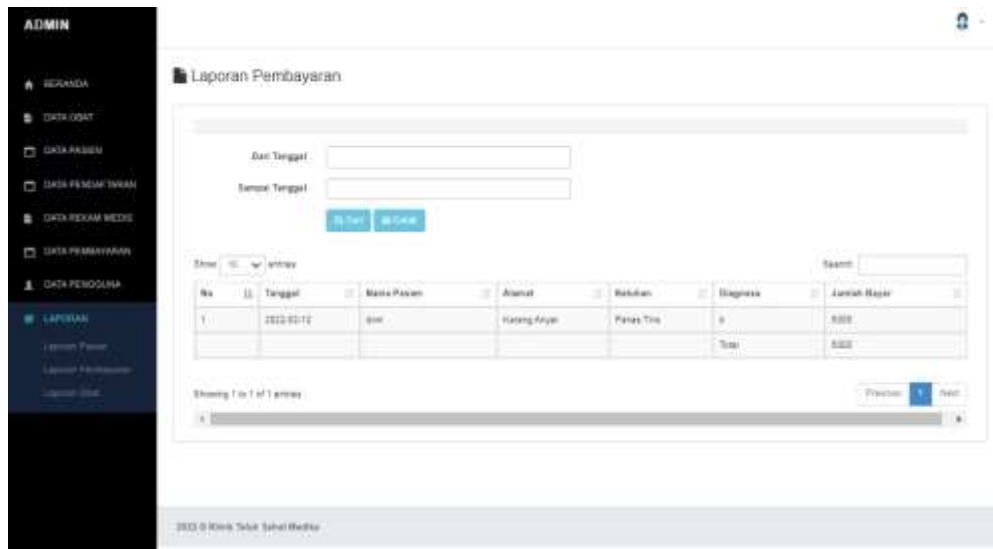
Anamnesis dan Pemeriksaan	Rencana Terapi	Paraf

Bandar Lampung, 2022-05-11  
 Dr. Radhian Srenggag

**Gambar 4.9 : Halaman Cetak rekam medis**

**4.4.7 Halaman laporan pembayaran**

Halaman lebih jelasnya laporan pembayaran ini berfungsi buat menampilkan fakta data lebih jelasnya laporan pembayaran berdasarkan setiap pasien yg telah selesai melakukan pemeriksaan dan segera melakukan pembayaran. Berikut merupakan tampilan page lebih jelasnya laporan pembayaran .



The screenshot shows a web interface for a medical clinic. On the left is a dark sidebar menu with 'ADMIN' at the top and a list of menu items including 'BERANDA', 'DATA DOIT', 'DATA PASIEN', 'DATA PEMERIKSAAN', 'DATA REKAM MEDIS', 'DATA PEMBAYARAN', 'DATA PENGGUNA', and 'LAPORAN'. The 'LAPORAN' item is highlighted. The main content area is titled 'Laporan Pembayaran'. It features two input fields for 'Dari Tanggal' and 'Sampai Tanggal' with search icons. Below these is a table with the following data:

No	Tanggal	Nama Pasien	Alamat	Revisi	Diagnosa	Jumlah Bayar
1	2022-05-12	idm	Karang Aduw	Pemeriksaan	ISLAS1	5000

At the bottom of the table, it says 'Showing 1 of 1 entries'. There is a 'Print' button and a 'Next' button. The footer of the page reads '© 2022 © Klinik Teluk Sehat Medika'.

**Gambar 4.10 : Halaman Laporan Pembayaran**

#### 4.4.8 Halaman cetak Laporan pembayaran

Halaman cetak laporan pembayaran ini berfungsi untuk mencetak data pembayaran dari setiap pasien yang sudah melakukan pemeriksaan dan akan melakukan pembayaran . Berikut adalah tampilan halaman laporan pembayaran.

**Klinik Teluk Sehat Medika**  
 Alamat: Jl. RE Marsudiryo, Katapaku, Teluk Bahang Timur  
 Kota Banda Lampung



---

Laporan Pembayaran

No	Tanggal	Nama Pasien	Alamat	Keluhan	Diagnosa	Jumlah Bayar
02203011	11/01/2022	Andi	Jalan Jendral	Demam	TBC	5000

Banda Lampung, 2022-02-13

Dr. Budiana Utunggug

**Gambar 4.11 : Halaman Cetak Laporan pembayaran**