

## **BAB IV HASIL DAN PEMBAHASAN**

### **4.1 Pembahasan Hasil Pengujian**

Hasil pembahasan penelitian dilakukan dengan menentukan spesifikasi perangkat lunak dan spesifikasi perangkat keras seperti berikut :

#### **4.1.1 Perangkat Lunak**

1. *Windows 10*
2. *Dreamwever cc*
3. *MySQL versi 5.7.17*
4. *Framework Codeigniter*
5. *Astah Comunnity*
6. *Balsamic Mockups 3*

#### **4.1.2 Perangkat Keras**

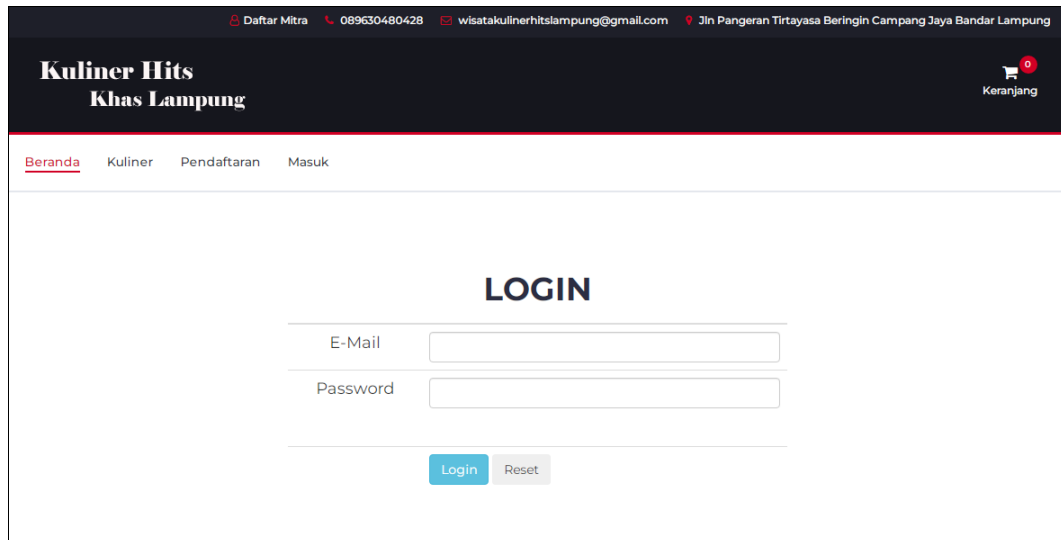
1. *Processor Intel Core <sup>TM</sup> i3 (2.2 GHz, 800 MHz FSB)*
2. *Memory RAM 4 GB*
3. *Harddisk 500 G*
4. *Monitor 14 inchi*
5. *Keyboard*
6. *Mouse*

### **4.2 Implementasi Bagian Admin**

Implementasi tampilan admin merupakan bentuk hasil dari pembentukan menggunakan kode program dengan memiliki tampilan berupa data kuliner, pengunjung, mitra, pemesanan, pembayaran, pengguna dan laporan, berikut adalah implementasi tampilan bagian admin :

## 1. Implementasi *Login*

Implementasi *login* merupakan tampilan yang digunakan sebagai sebagai hak akses ke halaman menu, berikut adalah tampilan *login* pada Gambar 4.1.

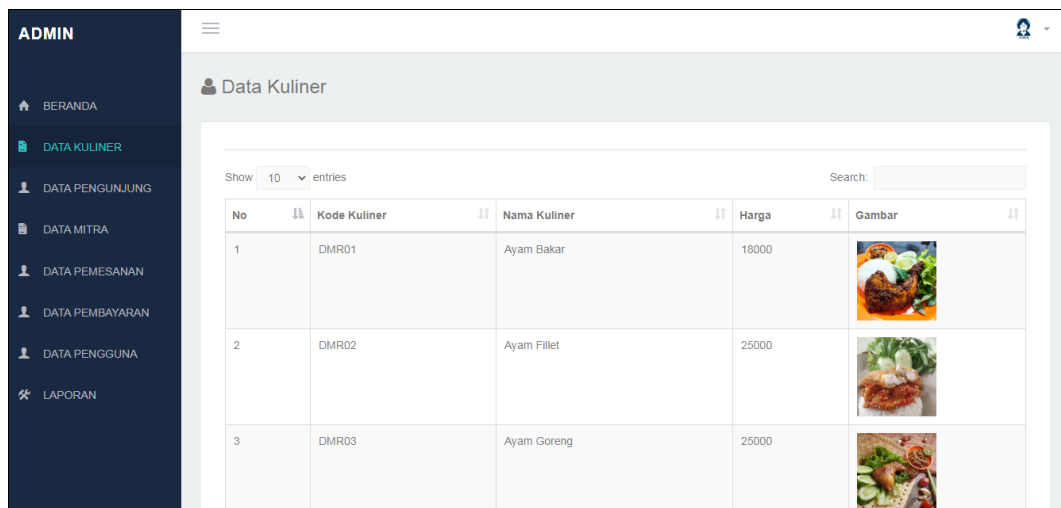


The screenshot shows the login interface for 'Kuliner Hits Khas Lampung'. At the top, there is a dark navigation bar with contact details: 'Daftar Mitra', phone number '089630480428', email 'wisatakulinerhitslampung@gmail.com', and address 'Jln Pangeran Tirtayasa Beringin Campang Jaya Bandar Lampung'. A shopping cart icon labeled 'Keranjang' with a '0' badge is in the top right. Below the header, a navigation menu includes 'Beranda', 'Kuliner', 'Pendaftaran', and 'Masuk'. The main content area is white and centered, featuring the word 'LOGIN' in bold. Underneath are two input fields: 'E-Mail' and 'Password'. At the bottom of the form are two buttons: 'Login' (highlighted in blue) and 'Reset' (greyed out).




**Gambar 4.1** Implementasi *Login*

## 2. Implementasi *Kuliner*

Implementasi *kuliner* merupakan tampilan yang digunakan untuk mengelola data seperti menambahkan, mengubah, menghapus dan menampilkan, berikut adalah *kuliner* pada Gambar 4.2.



The screenshot displays the 'Data Kuliner' management interface. On the left is a dark sidebar with navigation links: 'ADMIN', 'BERANDA', 'DATA KULINER' (highlighted), 'DATA PENGUNJUNG', 'DATA MITRA', 'DATA PEMESANAN', 'DATA PEMBAYARAN', 'DATA PENGGUNA', and 'LAPORAN'. The main content area shows a table with the following data:

No	Kode Kuliner	Nama Kuliner	Harga	Gambar
1	DMR01	Ayam Bakar	18000	
2	DMR02	Ayam Fillet	25000	
3	DMR03	Ayam Goreng	25000	

At the top of the table area, there is a 'Show 10 entries' dropdown and a search input field.

**Gambar 4.2** Implementasi *Kuliner*

### 3. Implementasi Pengunjung

Implementasi pengunjung merupakan tampilan yang digunakan untuk data seperti menambahkan, mengubah, menghapus dan menampilkan, berikut adalah pengunjung pada Gambar 4.3.

No	Email	Nama	Jenis Kelamin	Alamat	No Telp	Aksi
1	chavinjhon@gmail.com	jhon chavin manurung	Laki - Laki	kemiling	088287302246	X
2	fajarrohmad869@gmail.com	doni	Laki - Laki	sadad	082182796396	X
3	jesi.1811050051@mail.darmajaya.ac.id	Jesi	Perempuan	Panjang, Bandar Lampung	08972219672	X
4	ochi2@gmail.com	ochii	Perempuan	kkkj	88888888888888	X

**Gambar 4.3** Implementasi Pengunjung

### 4. Implementasi Mitra

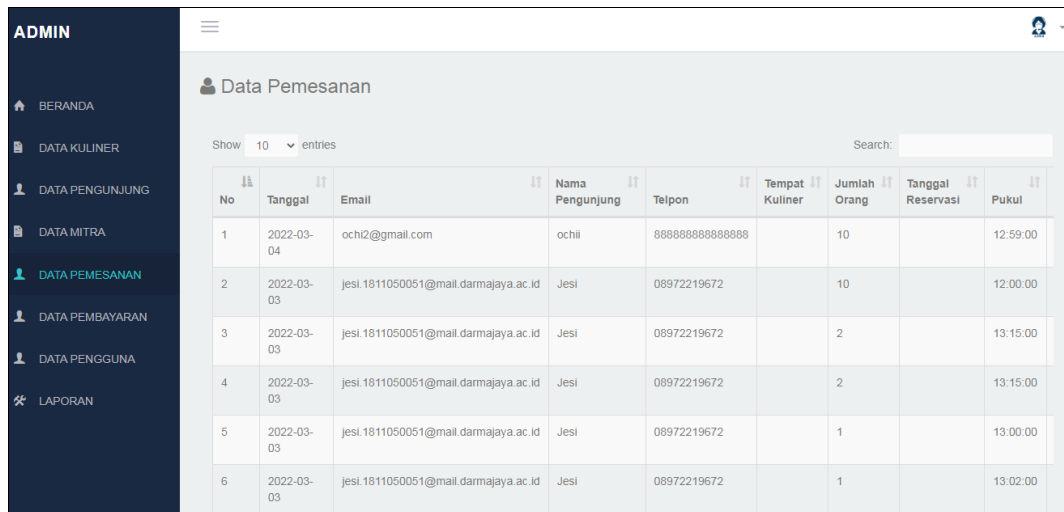
Implementasi mitra merupakan tampilan yang digunakan untuk mengelola data seperti menambahkan, mengubah, menghapus dan menampilkan, berikut adalah data mitra pada Gambar 4.4.

No	Email	Nama	Nama Usaha	Alamat	No Telp	Aksi
1	dapoembokrondobalam@gmail.com	Mas Iliham	Dapoer Mbok Rondo	Jl. Arjuna, No. 7 Sawah Lama, Bandar Lampung, 351125	089508906100	X
2	pindangkepalasimbarestumurni@gmail.com	Riska Febri	Warung Makan Kepala	Jl. Jendral Sudirman No. 14, Rw. Laut, Enggal, Kota Bandar Lampung, 35213	081271857557	X
3	pindangnuwo@lampung.com	Yadi	Pindang Nuwo	Jl. Wolter Monginsidi No. 189 Pengajaran, Teluk Betung, Bandar Lampung	0811793644	X
4	rashansatrya12@gmail.com	Rashan	Faws Pindang	Jl. Pagar Alam, Gg. PU Segala Mider, Kota Bandar Lampung	085279466443	X
5	seruitbuklin31@gmail.com	Pujiastuti	Sambal Seruit Buk Li	Jl. Ir. Juanda No. 08 Stadion Pahoman, Tanjung Karang, Jl. Ir. Juanda No. 08 Stadion Pahoman, Tanjung Karang	082278973466	X

**Gambar 4.4** Implementasi Mitra

## 5. Implementasi Pemesanan

Implementasi pemesanan merupakan tampilan yang digunakan untuk mengelola data seperti menambahkan, mengubah, menghapus dan menampilkan, berikut adalah data pemesanan pada Gambar 4.5.

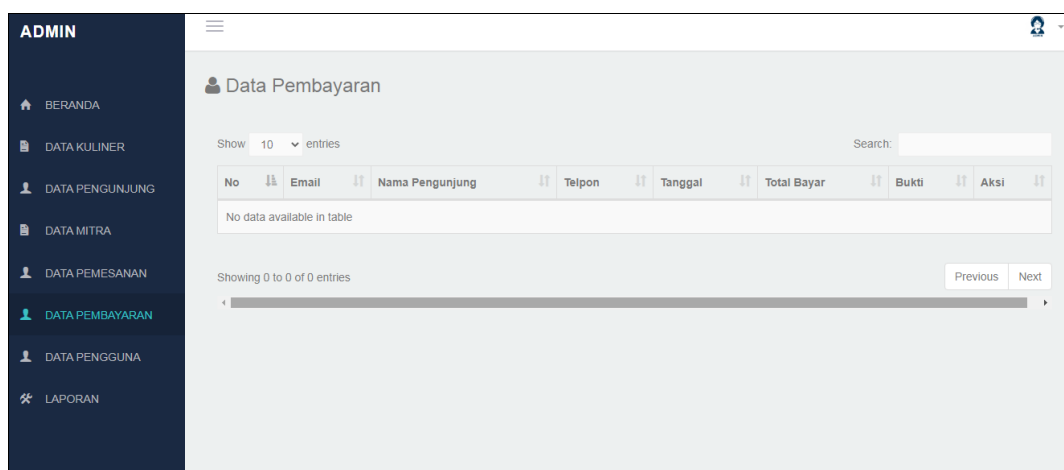


No	Tanggal	Email	Nama Pengunjung	Telpon	Tempat Kuliner	Jumlah Orang	Tanggal Reservasi	Pukul
1	2022-03-04	ochi2@gmail.com	ochii	8888888888888888		10		12:59:00
2	2022-03-03	jesi.1811050051@mail.darmajaya.ac.id	Jesi	08972219672		10		12:00:00
3	2022-03-03	jesi.1811050051@mail.darmajaya.ac.id	Jesi	08972219672		2		13:15:00
4	2022-03-03	jesi.1811050051@mail.darmajaya.ac.id	Jesi	08972219672		2		13:15:00
5	2022-03-03	jesi.1811050051@mail.darmajaya.ac.id	Jesi	08972219672		1		13:00:00
6	2022-03-03	jesi.1811050051@mail.darmajaya.ac.id	Jesi	08972219672		1		13:02:00

**Gambar 4.5** Implementasi Pemesanan

## 6. Implementasi Pembayaran

Implementasi pembayaran merupakan tampilan yang digunakan untuk menampilkan data pembayaran dan melakukan konfirmasi, berikut adalah pembayaran pada Gambar 4.6.

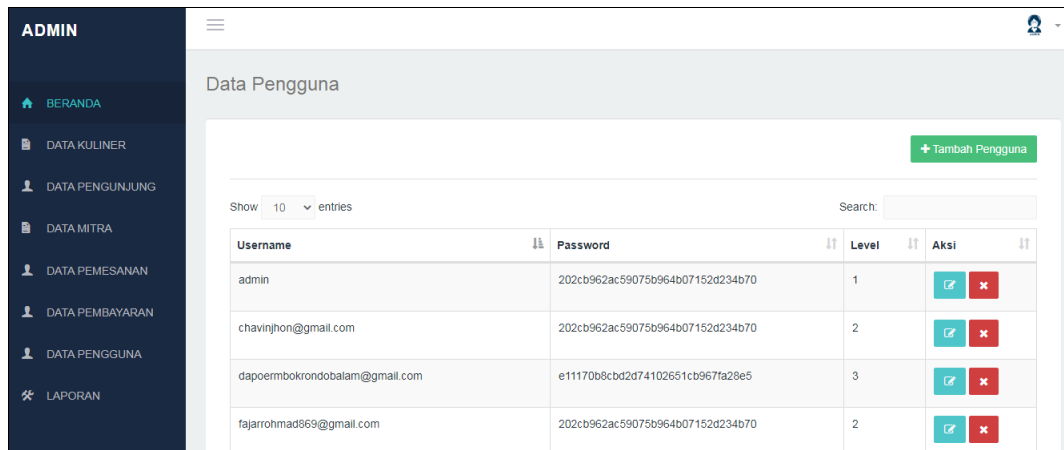










No	Email	Nama Pengunjung	Telpon	Tanggal	Total Bayar	Bukti	Aksi
No data available in table							

**Gambar 4.6** Implementasi Pembayaran

## 7. Implementasi Pengguna

Implementasi pengguna merupakan tampilan yang digunakan untuk mengelola data seperti menambahkan, mengubah, menghapus dan menampilkan, berikut adalah pengguna pada Gambar 4.7.



Username	Password	Level	Aksi
admin	202cb962ac59075b964b07152d234b70	1	 
chavinjhon@gmail.com	202cb962ac59075b964b07152d234b70	2	 
dapoembokrondobalam@gmail.com	e11170b8bd2d74102651cb967fa28e5	3	 
fajarrohmad869@gmail.com	202cb962ac59075b964b07152d234b70	2	 

**Gambar 4.7** Implementasi Pengguna

## 4.3 Implementasi Mitra

Implementasi tampilan mitra merupakan bentuk hasil dari pembentukan menggunakan kode program dengan memiliki tampilan berupa mengelola produk kuliner :

### 1. Implementasi *Registrasi*

Implementasi tampilan *registrasi* merupakan tampilan yang digunakan sebagai pendaftaran hak akses ke halaman berikutnya pada mitra, berikut adalah tampilan *registrasi* pada Gambar 4.8.

The screenshot shows the registration page for 'Kuliner Hits Khas Lampung'. The header includes the site name and a shopping cart icon labeled 'Keranjang'. A navigation menu contains 'Beranda', 'Kuliner', 'Pendaftaran', and 'Masuk'. The main content area is a registration form with the following fields:

E-Mail	<input type="text"/>
Nama Pemilik	<input type="text"/>
Nama Usaha	<input type="text"/>
Telpon	<input type="text"/>
Alamat	<input type="text"/>
No Rekening	<input type="text"/>
NPWP Mitra	<input type="text"/>

**Gambar 4.8** Implementasi Tampilan *Registrasi*

## 2. Implementasi *Login*

Implementasi tampilan *login* merupakan tampilan yang digunakan sebagai sebagai hak akses ke halaman menu, berikut adalah tampilan *login* pada Gambar 4.9.

The screenshot shows the login page for 'Kuliner Hits Khas Lampung'. The header includes contact information: 'Daftar Mitra', '089630480428', 'wisatakulinerhitslampung@gmail.com', and 'Jln Pangeran Tirtayasa Beringin Campang Jaya Bandar Lampung'. The navigation menu contains 'Beranda', 'Kuliner', 'Pendaftaran', and 'Masuk'. The main content area features a login form with the following elements:

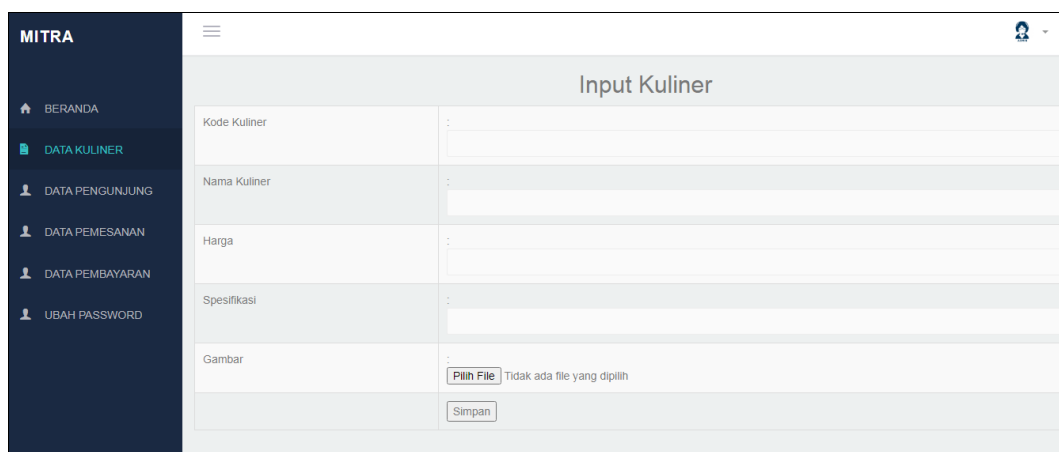
**LOGIN**

E-Mail	<input type="text"/>
Password	<input type="password"/>

**Gambar 4.9** Implementasi Tampilan *Login*

### 3. Implementasi Kuliner

Implementasi kuliner merupakan tampilan yang digunakan untuk mengelola data seperti menambahkan, mengubah, menghapus dan menampilkan, berikut adalah kuliner pada Gambar 4.10.

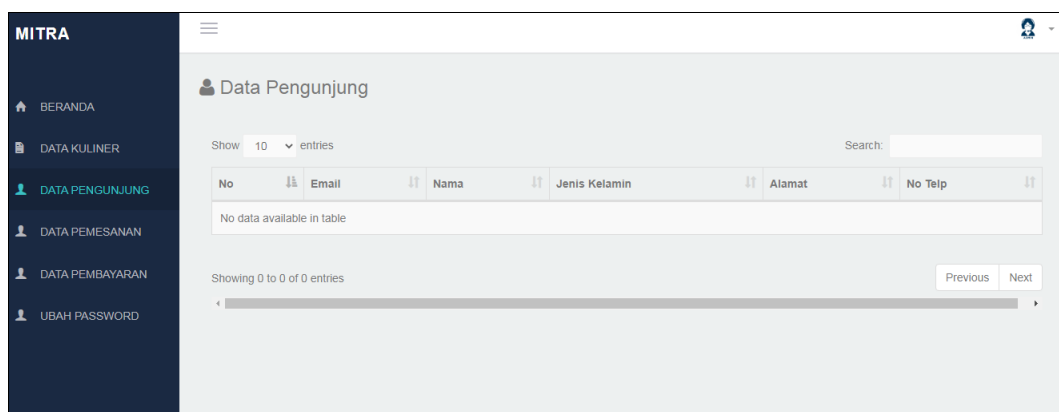


The screenshot shows a web application interface for 'MITRA'. On the left is a dark blue sidebar with navigation links: BERANDA, DATA KULINER (highlighted), DATA PENGUNJUNG, DATA PEMESANAN, DATA PEMBAYARAN, and UBAH PASSWORD. The main content area is titled 'Input Kuliner' and contains a form with the following fields: 'Kode Kuliner', 'Nama Kuliner', 'Harga', 'Spesifikasi', and 'Gambar'. The 'Gambar' field has a 'Pilih File' button and a message 'Tidak ada file yang dipilih'. A 'Simpan' button is located at the bottom of the form.

**Gambar 4.10** Implementasi Kuliner

### 4. Implementasi Pengunjung

Implementasi pengunjung merupakan tampilan yang digunakan untuk data seperti menambahkan, mengubah, menghapus dan menampilkan, berikut adalah pengunjung pada Gambar 4.11.



The screenshot shows the 'Data Pengunjung' section of the MITRA system. It features a table with columns: No, Email, Nama, Jenis Kelamin, Alamat, and No Telp. The table is currently empty, displaying the message 'No data available in table'. Above the table, there is a search bar and a 'Show 10 entries' dropdown menu. Below the table, there are pagination controls showing 'Showing 0 to 0 of 0 entries' and buttons for 'Previous' and 'Next'.

**Gambar 4.11** Implementasi Pengunjung

## 5. Implementasi Pemesanan

Implementasi pemesanan merupakan tampilan yang digunakan untuk mengelola data seperti menambahkan, mengubah, menghapus dan menampilkan, berikut adalah data pemesanan pada Gambar 4.12.

**Gambar 4.12** Implementasi Pemesanan

## 6. Implementasi Pembayaran

Implementasi pembayaran merupakan tampilan yang digunakan untuk menampilkan data pembayaran dan melakukan konfirmasi, berikut adalah pembayaran pada Gambar 4.13.

**Gambar 4.13** Implementasi Pembayaran

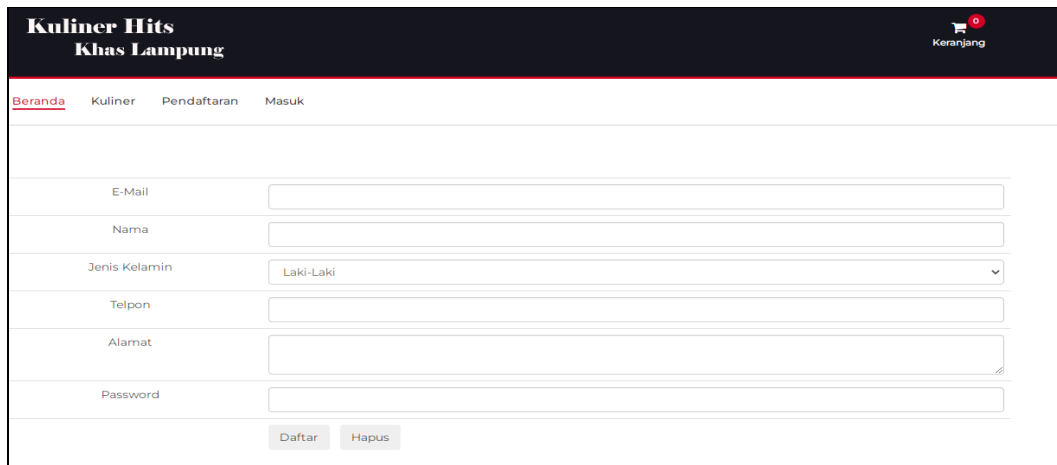
## 4.4 Implementasi Konsumen

Implementasi tampilan konsumen merupakan bentuk hasil dari pembentukan menggunakan kode program dengan memiliki tampilan berupa pendaftaran akun hingga proses pemesanan :



## 1. Implementasi *Registrasi*

Implementasi tampilan *registrasi* merupakan tampilan yang digunakan sebagai pendaftaran hak akses ke halaman berikutnya pada mitra, berikut adalah tampilan *registrasi* pada Gambar 4.14.



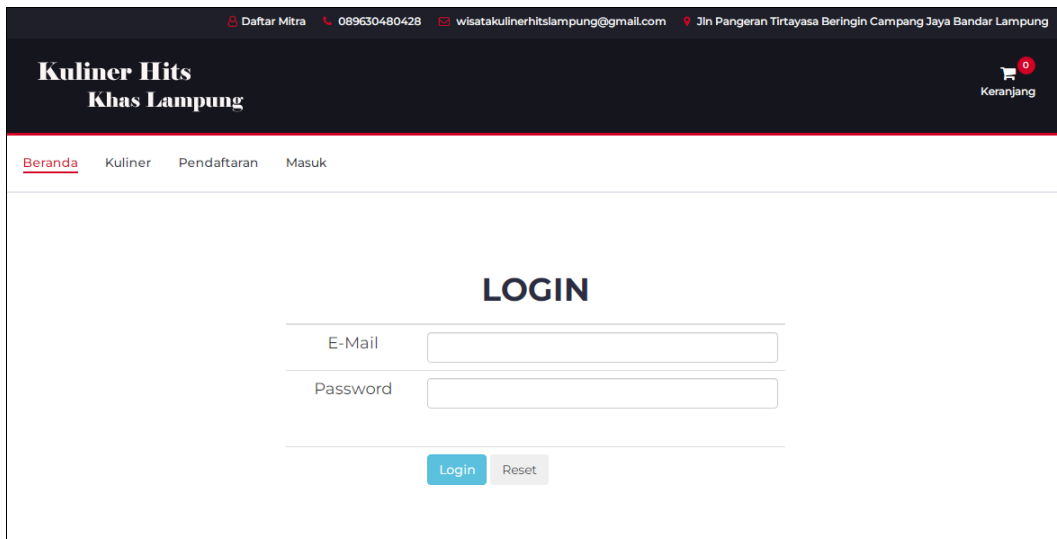
The screenshot shows the registration page of the 'Kuliner Hits Khas Lampung' website. The header includes the site name and a shopping cart icon labeled 'Keranjang'. The navigation menu has 'Beranda', 'Kuliner', 'Pendaftaran', and 'Masuk'. The registration form contains the following fields and controls:

- E-Mail:
- Nama:
- Jenis Kelamin:
- Telpon:
- Alamat:
- Password:
- Buttons: 'Daftar' and 'Hapus'

**Gambar 4.14** Implementasi Tampilan *Registrasi*

## 2. Implementasi *Login*

Implementasi tampilan *login* merupakan tampilan yang digunakan sebagai hak akses ke halaman menu, berikut adalah tampilan *login* pada Gambar 4.15.



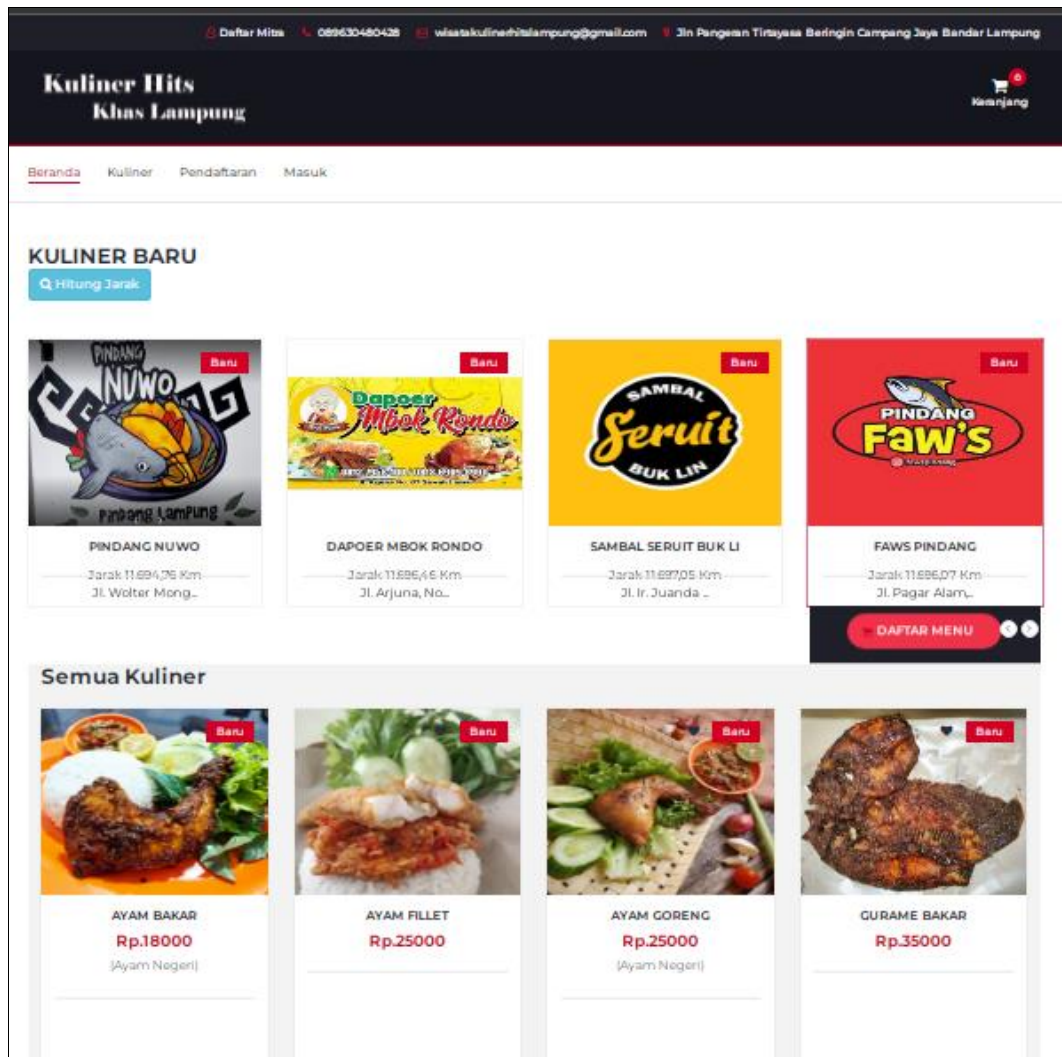
The screenshot shows the login page of the 'Kuliner Hits Khas Lampung' website. The header includes contact information: 'Daftar Mitra', '089630480428', 'wisatakulinerhitslampung@gmail.com', and 'Jln Pangeran Tirtayasa Beringin Campang Jaya Bandar Lampung'. The navigation menu has 'Beranda', 'Kuliner', 'Pendaftaran', and 'Masuk'. The login form is titled 'LOGIN' and contains the following fields and controls:

- E-Mail:
- Password:
- Buttons: 'Login' and 'Reset'

**Gambar 4.15** Implementasi Tampilan *Login*

### 3. Implementasi Lihat Kuliner

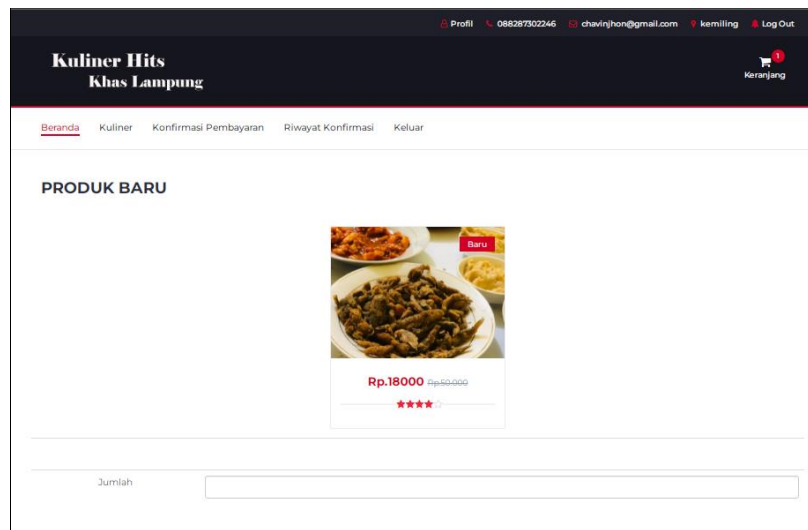
Implementasi lihat kuliner merupakan tampilan yang digunakan untuk menampilkan data kuliner, berikut adalah tampilan kuliner pada Gambar 4.16 dibawah ini :



**Gambar 4.16** Implementasi Kuliner

### 4. Implementasi Melakukan Pemesanan

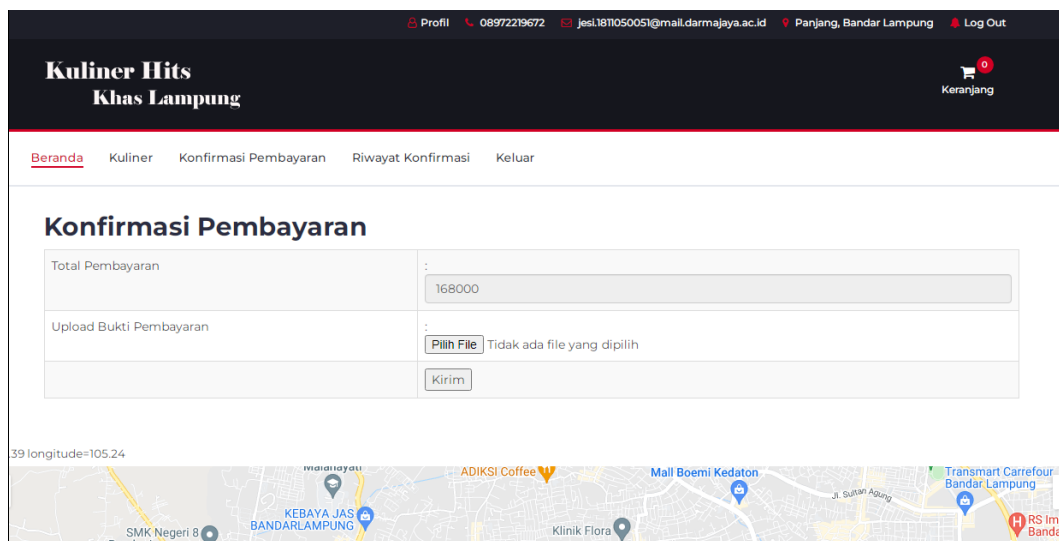
Implementasi melakukan pemesanan tampilan yang digunakan untuk menambahkan data pesanan berupa jumlah kuliner yang dipesan, berikut adalah melakukan pemesanan pada Gambar 4.17.



**Gambar 4.17** Implementasi Melakukan Pemesanan

## 5. Implementasi Melakukan Pembayaran

Implementasi melakukan pembayaran tampilan yang digunakan untuk menambahkan data pembayaran dari hasil pemesanan, berikut adalah melakukan pembayaran pada Gambar 4.18.



**Gambar 4.18** Implementasi Melakukan Pembayaran

## 6. Implementasi Riwayat Pesanan

Implementasi riwayat pesanan tampilan yang digunakan untuk menampilkan data pesanan yang pernah dilakukan, berikut adalah riwayat pesanan pada Gambar 4.19.

No	Tanggal	Email	Nama Pengunjung	Telpon	Tempat Kuliner	Jumlah Orang	Tanggal Reservasi	Pukul	Total Bayar	Status
1	2022-03-04	ochi2@gmail.com	ochii	8888888888888888		10		12:59:00	1062000	Baru
2	2022-03-03	jesi.1811050051@mail.darmajaya.ac.id	Jesi	08972219672		10		12:00:00	168000	Baru
3	2022-03-03	jesi.1811050051@mail.darmajaya.ac.id	Jesi	08972219672		2		13:15:00	168000	Baru
4	2022-03-03	jesi.1811050051@mail.darmajaya.ac.id	Jesi	08972219672		2		13:15:00	168000	Baru
5	2022-03-03	jesi.1811050051@mail.darmajaya.ac.id	Jesi	08972219672		1		13:00:00	25000	Baru

**Gambar 4.19** Implementasi Riwayat Pesanan