

LAMPIRAN SKRIPSI

LAMPIRAN I. LEMBAR KUISIONER

PENGARUH KEAMANAN DAN KEMUDAHAN APLIKASI KLIKINDOMARET SEBAGAI MEDIA PENJUALAN ONLINE DI BANDAR LAMPUNG

IDENTITAS RESPONDEN :

Nama :

Usia : Tahun

Jenis Kelamin : Laki-Laki Perempuan

Pekerjaan : Ibu Rumah Tangga Pelajar
 Mahasiswa Pegawai/Karyawan

MEDIA ELEKTRONIK APA YANG ANDA GUNAKAN UNTUK MEMBELI BARANG
SECARA ONLINE PADA APLIKASI KLIKINDOMARET ?

PC/LAPTOP Smartphone Table

BERAPA LAMA PENGGUNAAN APLIKASI KLIKINDOMARET SELAMA NEW
NORMAL ?

3 Bulan 4-7 Bulan 8-12 Bulan >12 Bulan

Berapa kali kah anda melakukan transaksi menggunakan Aplikasi KlikIndomaret dalam satu
bulan ?

3 x Transaksi 4-5x Transaksi 6-10x Trnsaksi

Barang apa yang anda beli secara online pada Aplikasi KlikIndomaret (Boleh lebih dari
satu)

Sembako Makanan dan Minuman Peralatan Rumah Tangga

Electronic Pulsa Paket data internet Tiket Kereta Api

Tiket Wahana Produk Virtual (Tagihan Listrik, Pembayaran BPJS, Internet, PBB, Air (PDAM), Tagihan Asuransi, Multifinance, dan Pembayaran Tagihan Pendidikan)

LAMPIRAN SKRIPSI

PETUNJUK PENGISIAN

Kami Telah Menyediakan berbagai pernyataan untuk anda jawab. Setiap butir pernyataan hanya boleh dijawab satu kali dengan salah satu kontak dari lima pilihan kotak yang disediakan. Anda akan melihat lima kotak dengan kode SS, S, RG, TS, STS. Adapun maknanya adalah :

- (Sangat Setuju) S (Setuju)
- RG (Ragu-Ragu)
- TS (Tidak Setuju)
- STS (Sangat Tidak Setuju)

Variabel Keputusan Pembelian

Indikator	No	PERNYATAAN	SS	S	RG	TS	STS
Kemantapan Produk.	1	Semua produk Indomaret yang dipesan melalui KlikIndomaret memiliki kualitas yang baik.					
	2	Pemesanan produk Indomaret melalui KlikIndomaret sesuai dengan keinginan karena ketersediaan keaslian produk yang terjamin.					
Rekomendasi kepada orang lain.	3	Aplikasi klikindomaret sangat cocok direkomendasikan kepada rekan dan keluarga.					
	4	Kelengkapan produk Indomaret yang tersedia membuat masyarakat semakin tertarik untuk berbelanja melalui KlikIndomaret.					
Melakukan pembelian ulang.	5	Bertransaksi menggunakan KlikIndomaret merupakan keputusan yang tepat ditengah pandemi dalam new normal.					
	6	Efisiensi waktu dan kecepatan dalam pengiriman membuat keinginan untuk terus menggunakan KlikIndomaret.					

LAMPIRAN SKRIPSI

Variabel Keamanan

Indikator	No	PERNYATAAN	SS	S	RG	TS	STS
Tidak khawatir memberikan informasi	1	Informasi data diri dan identitas yang tersimpan di Aplikasi KlikIndomaret ini dapat dipercaya keamanannya.					
	2	Aplikasi KlikIndomaret menjaga keamanan informasi pribadi					
Percaya bahwa informasi dilindungi	3	Aplikasi KlikIndomaret dapat dipercaya kemanannya dalam informasi pesanan maupun pengiriman pesanan					
	4	Aplikasi KlikIndomaret menjamin ketepatan waktu dalam pengiriman pesanan kepada pelanggan.					
Percaya transaksi terjamin keamanannya pada alat elektronik.	5	Transaksi yang dilakukan di Aplikasi KlikIndomaret menggunakan keamanan ganda.					
	6	Aplikasi KlikIndomaret ini memiliki data transaksi yang aman dan bersifat pribadi.					

Variabel Kemudahan

No	No	PERNYATAAN	SS	S	RG	TS	STS
Mudah Dipelajari	1	Penggunaan aplikasi KlikIndomaret sangat mudah untuk di pahami.					
	2	Aplikasi KlikIndomaret mudah diakses dan dioperasikan kapanpun.					
	3	Aplikasi KlikIndomaret memiliki kemudahan dalam registrasi dan mengakses aplikasi.					

LAMPIRAN SKRIPSI

Mudah mengoprasikan sisitem sesuai dengan apa yang diinginkan.	4	Aplikasi Klikindomaret memiliki tampilan yang sederhana serta kecepatan dalam mengakses aplikasi.					
	5	Aplikasi Klikindomaret memberikan kemudahan dalam memilih produk.					
Mudah digunakan	6	Tampilan menu aplikasi KlikIndomaret mudah dipahami : seperti pemesanan dan pemilihan produk.					
	7	Prosedur dalam pembelian produk virtual pada aplikasi KlikIndomaret sangat mudah dimengerti.					
	8	Prosedur pembayaran dalam berbelanja melalui Aplikasi KlikIndomaret sangat mudah dilakukan.					

LAMPIRAN 2. HASIL JAWABAN KUISIONER

*Keputusan Pembelian

No	Responden	Keputusan Pembelian (Y)						Jumlah (Y)
		KS-1	KS-2	KS-3	KS-4	KS-5	KS-6	
1	Sando	4	4	5	4	5	5	27
2	Riko	4	3	4	2	4	4	21
3	Okta Andriansyah	5	4	5	5	3	4	26
4	Robby	4	3	3	4	4	5	23
5	Eka Putri	3	4	4	4	2	4	21
6	Nurisky	4	4	5	4	5	4	26
7	Dea Anggun	4	3	4	3	4	3	21
8	mifta	4	4	5	4	5	4	26
9	Dela	4	4	5	4	5	4	26
10	Fitri	4	4	5	4	5	5	27
11	Sofia	4	3	3	4	4	5	23

LAMPIRAN SKRIPSI

12	Habibatul	5	5	5	5	5	5	30
13	Ami	4	4	5	4	5	4	26
14	Inka Febrina	5	5	5	5	5	5	30
15	Titin	4	4	4	5	4	4	25
16	chandra Saputra	4	4	4	5	4	4	25
17	Rahmat	2	4	3	2	3	4	18
18	Aprihadi	4	4	4	5	4	4	25
19	Jean	4	4	5	4	5	5	27
20	Fikri	4	4	4	5	3	4	24
21	Putu	4	4	4	5	4	4	25
22	Dedi	4	4	5	4	5	5	27
23	Boby	4	4	4	5	4	4	25
24	Ican	4	3	3	4	4	5	23
25	Bayu	4	4	5	4	5	5	27
26	Defri Sandi	4	4	4	5	4	4	25
27	Baim	4	4	5	5	5	5	28
28	Yanti	4	5	4	5	5	5	28
29	Giya	4	5	5	5	5	5	29
30	Indah Rosa	5	5	5	5	5	5	30
31	Supriyatin	5	5	5	5	5	5	30
32	Dian Arista	4	4	5	4	5	4	26
33	Santi	4	4	5	4	5	5	27
34	Rahma	4	4	5	4	5	4	26
35	Desi Arisanti	4	3	3	4	4	5	23
36	Yola	4	4	4	5	3	4	24
37	Rena	4	4	4	5	4	4	25
38	Tari	4	4	4	5	4	4	25
39	Meta	4	5	4	5	5	5	28
40	Niluh	4	4	5	4	5	4	26
41	Vivi	5	5	5	5	5	5	30
42	Merisa	4	5	5	5	5	5	29
43	Mona	5	5	5	5	5	5	30
44	Dwi Rosilawati	5	5	5	5	5	5	30
45	Listia Vany	4	5	4	5	5	5	28
46	Sri Wahyuningsih	5	5	5	5	5	5	30
47	Nur Fajriah	4	4	4	5	4	4	25
48	Hanna Kigi	4	4	5	4	5	5	27
49	Ida	4	4	5	4	5	5	27
50	Sita	4	4	4	3	4	3	22
51	Esti Rahma	5	4	4	5	5	2	25
52	Septi Listiawati	5	5	5	5	5	5	30
53	Feni Ari Rahmawati	5	5	5	5	5	5	30
54	Liana Sari	4	4	4	5	3	4	24

LAMPIRAN SKRIPSI

55	Irawati	5	5	5	5	5	5	30
56	Rizka	4	5	5	5	5	5	29
57	Berlizon Damanik	4	5	4	5	5	5	28
58	Rohiman S.E	5	5	5	5	5	5	30
59	Agus	5	5	5	5	5	5	30
60	Sunan Chandra	4	4	5	4	5	5	27
61	Marwati	4	5	5	5	5	5	29
62	Sudarmi	4	5	4	5	5	5	28
63	Leli Mardianis	5	4	4	5	5	2	25
64	Lindy Dewi	4	5	5	5	5	5	29
65	Indri	5	5	5	5	5	5	30
66	Lisma Liyana Yuniati	4	5	5	5	5	5	29
67	Siti Munawaroh	5	5	5	5	5	5	30
68	Susan Kurniati	5	5	5	5	5	5	30
69	Kardina Setyawati	4	4	5	4	5	4	26
70	Lisnawati Sitomorang	4	5	4	5	5	5	28
71	Chintya Ayu	5	4	4	5	5	2	25
72	Asmaida	4	5	4	5	5	5	28

*Keamanan

No	Responden	Keamanan (X1)						Jumlah (X1)
		KS-1	KS-2	KS-3	KS-4	KS-5	KS-6	
1	Sando	4	2	5	3	4	4	22
2	Riko	2	4	5	4	3	4	22
3	Okta Andriansyah	4	2	4	2	4	3	19
4	Robby	3	4	4	4	2	5	22
5	Eka Putri	5	4	2	2	1	4	18
6	Nurisky	4	2	4	2	3	2	17
7	Dea Anggun	4	4	2	2	4	4	20
8	mifta	2	2	4	2	3	1	14
9	Dela	2	5	5	3	4	2	21
10	Fitri	2	4	5	3	2	1	17
11	Sofia	2	4	4	4	5	4	23
12	Habibatul	4	2	2	1	3	2	14
13	Ami	4	4	4	4	4	3	23
14	Inka Febrina	1	1	2	1	2	4	11
15	Titin	4	4	3	4	3	5	23
16	chandra Saputra	2	4	3	5	4	4	22
17	Rahmat	4	2	5	5	2	4	22
18	Aprihadi	2	4	4	4	4	3	21

LAMPIRAN SKRIPSI

19	Jean	5	3	3	2	3	5	21
20	Fikri	5	4	4	4	4	1	22
21	Putu	4	3	3	3	2	4	19
22	Dedi	2	5	4	2	4	3	20
23	Boby	2	5	5	4	4	4	24
24	Ican	1	3	5	2	5	2	18
25	Bayu	3	4	3	3	2	4	19
26	Defri Sandi	4	2	3	2	3	1	15
27	Baim	1	4	4	3	4	2	18
28	Yanti	4	2	3	3	5	3	20
29	Giya	3	3	4	4	3	4	21
30	Indah Rosa	5	4	2	2	4	5	22
31	Supriyatin	4	2	5	2	3	4	20
32	Dian Arista	4	4	2	2	4	4	20
33	Santi	2	4	4	4	3	3	20
34	Rahma	4	1	1	5	4	2	17
35	Desi Arisanti	3	4	4	5	4	4	24
36	Yola	3	4	1	4	3	2	17
37	Rena	4	1	4	3	4	4	20
38	Tari	2	2	3	4	2	3	16
39	Meta	4	4	5	3	4	4	24
40	Niluh	1	5	4	4	4	4	22
41	Vivi	4	5	2	4	5	4	24
42	Merisa	2	3	4	2	2	2	15
43	Mona	2	4	4	3	4	3	20
44	Dwi Rosilawati	5	2	4	2	4	4	21
45	Listia Vany	5	4	5	3	5	5	27
46	Sri Wahyuningsih	4	4	3	3	3	4	21
47	Nur Fajriah	4	2	4	4	4	4	22
48	Hanna Kigi	2	4	2	2	4	3	17
49	Ida	1	4	4	1	2	5	17
50	Sita	3	3	1	4	4	4	19
51	Esti Rahma	4	4	4	2	2	4	20
52	Septi Listiawati	2	4	2	5	4	3	20
53	Feni Ari Rahmawati	4	2	5	5	2	4	22
54	Liana Sari	3	2	5	4	4	2	20
55	Irawati	5	4	4	4	2	4	23
56	Rizka	4	2	2	4	1	3	16
57	Berlizon Damanik	2	4	2	4	4	2	18
58	Rohiman S.E	4	5	4	4	5	3	25
59	Agus	3	5	2	4	2	4	20
60	Sunan Chandra	4	3	3	4	4	5	23
61	Marwati	3	4	5	2	4	4	22

LAMPIRAN SKRIPSI

62	Sudarmi	4	2	4	3	1	4	18
63	Leli Mardianis	4	4	3	3	4	3	21
64	Lindy Dewi	4	2	4	3	3	5	21
65	Indri	4	3	2	4	3	4	20
66	Lisma Liyana Yuniati	2	2	4	4	4	4	20
67	Siti Munawaroh	4	4	5	4	2	2	21
68	Susan Kurniati	2	1	3	2	4	4	16
69	Kardina Setyawati	5	2	4	4	4	2	21
70	Lisnawati Sitomorang	2	4	2	5	5	4	22
71	Chintya Ayu	4	1	4	5	3	3	20
72	Asmaida	2	4	5	3	4	4	22

*Kemudahan

No	Responden	Kemudahan (X2)								Jumlah (X2)
		KS-1	KS-2	KS-3	KS-4	KS-5	KS-6	KS-7	KS-8	
1	Sando	4	2	3	4	5	4	5	3	30
2	Riko	1	4	3	2	3	3	4	4	24
3	Okta Andriansyah	4	2	4	4	4	5	3	3	29
4	Robby	5	4	1	2	2	4	4	4	26
5	Eka Putri	4	2	4	4	2	5	5	3	29
6	Nurisky	1	4	1	3	4	4	5	2	24
7	Dea Anggun	1	5	4	4	2	4	4	5	29
8	mifta	4	2	4	5	4	3	2	5	29
9	Dela	2	5	1	5	4	4	4	4	29
10	Fitri	4	5	1	3	4	4	2	2	25
11	Sofia	5	4	4	3	3	5	4	4	32
12	Habibatul	2	2	4	4	5	5	4	2	28
13	Ami	5	5	4	4	1	5	5	3	32
14	Inka Febrina	4	2	4	5	1	3	4	4	27
15	Titin	4	4	3	4	2	4	2	4	27
16	chandra Saputra	2	2	1	2	4	2	4	5	22
17	Rahmat	2	4	5	4	3	3	5	3	29
18	Aprihadi	4	4	4	2	4	4	4	5	31
19	Jean	2	4	1	3	4	5	5	4	28
20	Fikri	2	4	4	4	2	4	4	5	29
21	Putu	4	2	4	5	4	4	4	4	31
22	Dedi	5	5	4	4	1	4	2	4	29
23	Boby	4	4	4	2	2	4	4	3	27
24	Ican	4	4	4	4	4	4	3	4	31
25	Bayu	4	4	5	3	2	5	3	3	29

LAMPIRAN SKRIPSI

26	Defri Sandi	4	4	5	4	5	4	4	2	32
27	Baim	5	5	3	3	5	3	4	4	32
28	Yanti	5	2	4	4	5	3	4	5	32
29	Giya	4	4	4	5	4	4	5	4	34
30	Indah Rosa	4	5	4	3	2	4	5	2	29
31	Supriyatin	4	2	5	4	4	5	2	4	30
32	Dian Arista	5	4	4	4	3	2	4	3	29
33	Santi	4	4	1	2	4	5	4	2	26
34	Rahma	4	2	4	3	4	4	2	4	27
35	Desi Arisanti	4	4	1	4	2	4	4	5	28
36	Yola	4	4	4	5	2	2	2	5	28
37	Rena	4	4	4	1	4	4	5	5	31
38	Tari	4	5	1	4	4	3	4	4	29
39	Meta	5	5	4	3	2	5	4	5	33
40	Niluh	5	4	3	3	4	4	4	4	31
41	Vivi	5	3	5	4	5	4	5	2	33
42	Merisa	4	4	5	4	5	3	4	4	33
43	Mona	4	2	4	4	5	4	5	2	30
44	Dwi Rosilawati	4	5	4	5	4	2	4	4	32
45	Listia Vany	2	4	4	4	2	5	4	2	27
46	Sri Wahyuningsih	4	4	2	3	4	4	4	4	29
47	Nur Fajriah	2	5	2	4	3	4	4	5	29
48	Hanna Kigi	4	3	4	2	1	3	3	4	24
49	Ida	4	4	4	3	1	4	3	4	27
50	Sita	5	3	5	4	4	4	4	4	33
51	Esti Rahma	4	4	5	5	4	5	4	2	33
52	Septi Listiawati	2	4	3	4	1	3	4	5	26
53	Feni Ari Rahmawati	4	4	4	4	4	5	5	3	33
54	Liana Sari	2	4	4	4	4	4	5	4	31
55	Irawati	5	5	2	3	4	3	4	4	30
56	Rizka	5	5	5	4	5	4	2	5	35
57	Berlizon Damanik	4	4	4	3	2	3	4	5	29
58	Rohiman S.E	4	3	4	4	5	4	3	5	32
59	Agus	2	4	2	5	4	5	2	4	28
60	Sunan Chandra	4	3	2	4	4	4	4	5	30
61	Marwati	2	5	4	2	4	3	5	4	29
62	Sudarmi	4	4	2	4	3	4	4	1	26
63	Leli Mardianis	5	4	4	2	4	3	4	4	30
64	Lindy Dewi	4	5	4	3	4	4	4	2	30
65	Indri	4	4	3	4	2	5	5	4	31
66	Lisma Liyana Yuniati	4	4	5	5	4	4	4	2	32
67	Siti Munawaroh	4	4	5	4	3	4	5	4	33
68	Susan Kurniati	5	3	2	4	4	3	1	5	27

LAMPIRAN SKRIPSI

69	Kardina Setyawati	5	4	4	4	3	2	3	4	29
70	Lisnawati Sitomorang	4	3	2	2	4	4	4	3	26
71	Chintya Ayu	2	4	4	4	5	5	1	4	29
72	Asmaida	4	5	4	2	5	5	3	4	32

LAMPIRAN 3. HASIL UJI SPSS 20 UJI VALIDITAS-RELIABILITAS

CORRELATIONS

/VARIABLES=KS1 KS2 KS3 KS4 KS5 KS6 Total

/PRINT=TWOTAIL NOSIG

/MISSING=PAIRWISE.

Correlations

		Correlations						
		Keaman an-KS1	Keamana n-KS2	Keamana n-KS3	Keamana n-KS4	Keamanan- KS5	Keamanan- KS6	Total
Keamanan- KS1	Pearson Correlation	1	.078	.045	.056	.095	.280	.516**
	Sig. (2-tailed)		.683	.814	.770	.616	.134	.004
	N	30	30	30	30	30	30	30
Keamanan- KS2	Pearson Correlation	.078	1	.148	.066	.270	-.022	.491**
	Sig. (2-tailed)	.683		.436	.727	.149	.910	.006
	N	30	30	30	30	30	30	30
Keamanan- KS3	Pearson Correlation	.045	.148	1	-.153	.345	.050	.424*
	Sig. (2-tailed)	.814	.436		.420	.062	.795	.020
	N	30	30	30	30	30	30	30
Keamanan- KS4	Pearson Correlation	.056	.066	-.153	1	-.106	.239	.415*
	Sig. (2-tailed)	.770	.727	.420		.576	.204	.023
	N	30	30	30	30	30	30	30
Keamanan- KS5	Pearson Correlation	.095	.270	.345	-.106	1	-.057	.544**
	Sig. (2-tailed)	.616	.149	.062	.576		.765	.002
	N	30	30	30	30	30	30	30
Keamanan- KS6	Pearson Correlation	.280	-.022	.050	.239	-.057	1	.540**
	Sig. (2-tailed)	.134	.910	.795	.204	.765		.002
	N	30	30	30	30	30	30	30

LAMPIRAN SKRIPSI

Total	Pearson Correlation	.516**	.491**	.424*	.415*	.544**	.540**	1
	Sig. (2-tailed)	.004	.006	.020	.023	.002	.002	
	N	30	30	30	30	30	30	30

** . Correlation is significant at the 0.01 level (2-tailed).

* . Correlation is significant at the 0.05 level (2-tailed).

Correlations

		Kemudahan-KS1	Kemudahan-KS2	Kemudahan-KS3	Kemudahan-KS4	Kemudahan-KS5	Kemudahan-KS6	Kemudahan-KS7	Kemudahan-KS8	Total
Kemudahan-KS1	Pearson Correlation	1	-.058	-.125	.790**	.579**	-.178	-.158	.524**	.569*
	Sig. (2-tailed)		.760	.512	.000	.001	.347	.405	.003	.001
	N	30	30	30	30	30	30	30	30	30
Kemudahan-KS2	Pearson Correlation	-.058	1	.000	.000	.000	-.023	.952**	-.023	.481*
	Sig. (2-tailed)	.760		1.000	1.000	1.000	.906	.000	.905	.007
	N	30	30	30	30	30	30	30	30	30
Kemudahan-KS3	Pearson Correlation	-.125	.000	1	-.091	.000	.964**	.000	.000	.452*
	Sig. (2-tailed)	.512	1.000		.634	1.000	.000	1.000	1.000	.012
	N	30	30	30	30	30	30	30	30	30
Kemudahan-KS4	Pearson Correlation	.790**	.000	-.091	1	.457*	-.122	-.082	.211	.483*
	Sig. (2-tailed)	.000	1.000	.634		.011	.520	.667	.262	.007
	N	30	30	30	30	30	30	30	30	30
Kemudahan-KS5	Pearson Correlation	.579**	.000	.000	.457*	1	-.136	.018	.944**	.660*
	Sig. (2-tailed)	.001	1.000	1.000	.011		.473	.924	.000	.000
	N	30	30	30	30	30	30	30	30	30

LAMPIRAN SKRIPSI

Kemudahan- KS6	Pearson									
	Correlation	-.178	-.023	.964**	-.122	-.136	1	-.017	-.135	.370*
	Sig. (2-tailed)	.347	.906	.000	.520	.473		.927	.477	.044
	N	30	30	30	30	30	30	30	30	30
Kemudahan- KS7	Pearson									
	Correlation	-.158	.952**	.000	-.082	.018	-.017	1	.000	.428*
	Sig. (2-tailed)	.405	.000	1.000	.667	.924	.927		1.000	.018
	N	30	30	30	30	30	30	30	30	30
Kemudahan- KS8	Pearson									
	Correlation	.524**	-.023	.000	.211	.944**	-.135	.000	1	.599*
	Sig. (2-tailed)	.003	.905	1.000	.262	.000	.477	1.000		.000
	N	30	30	30	30	30	30	30	30	30
Total	Pearson									
	Correlation	.569**	.481**	.452*	.483**	.660**	.370*	.428*	.599**	1
	Sig. (2-tailed)	.001	.007	.012	.007	.000	.044	.018	.000	
	N	30	30	30	30	30	30	30	30	30

** . Correlation is significant at the 0.01 level (2-tailed).

* . Correlation is significant at the 0.05 level (2-tailed).

Correlations

	Kep.Pemb elian-KS1	Kep.Pemb elian-KS2	Kep.Pemb elian-KS3	Kep.Pemb elian-KS4	Kep.Pemb elian-KS5	Kep.Pemb elian-KS6	Total
Kep.Pemb elian-KS1	1	.147	.255	.146	.134	.250	.493**
Pearson Correlation							
Sig. (2-tailed)		.429	.167	.434	.472	.175	.005
N	31	31	31	31	31	31	31
Kep.Pemb elian-KS2	.147	1	.204	.281	.681**	.347	.661**
Pearson Correlation							
Sig. (2-tailed)	.429		.271	.126	.000	.056	.000
N	31	31	31	31	31	31	31

LAMPIRAN SKRIPSI

Kep.Pemb elian-KS3	Pearson Correlation	.255	.204	1	.022	.268	.928**	.802**
	Sig. (2-tailed)	.167	.271		.908	.145	.000	.000
	N	31	31	31	31	31	31	31
Kep.Pemb elian-KS4	Pearson Correlation	.146	.281	.022	1	.230	.045	.364*
	Sig. (2-tailed)	.434	.126	.908		.213	.808	.044
	N	31	31	31	31	31	31	31
Kep.Pemb elian-KS5	Pearson Correlation	.134	.681**	.268	.230	1	.110	.589**
	Sig. (2-tailed)	.472	.000	.145	.213		.556	.000
	N	31	31	31	31	31	31	31
Kep.Pemb elian-KS6	Pearson Correlation	.250	.347	.928**	.045	.110	1	.803**
	Sig. (2-tailed)	.175	.056	.000	.808	.556		.000
	N	31	31	31	31	31	31	31
Total	Pearson Correlation	.493**	.661**	.802**	.364*	.589**	.803**	1
	Sig. (2-tailed)	.005	.000	.000	.044	.000	.000	
	N	31	31	31	31	31	31	31

** . Correlation is significant at the 0.01 level (2-tailed).

* . Correlation is significant at the 0.05 level (2-tailed).

Reliabilitas-Keamanan

Reliability Statistics

Cronbach's Alpha	N of Items
.670	7

Item-Total Statistics

	Scale Mean if Item Deleted	Scale Variance if Item Deleted	Corrected Item- Total Correlation	Cronbach's Alpha if Item Deleted
Keamanan-KS1	43.10	12.783	.386	.642
Keamanan -KS2	43.07	12.961	.363	.647

LAMPIRAN SKRIPSI

Keamanan -KS3	42.87	13.430	.307	.659
Keamanan -KS4	43.10	13.059	.245	.666
Keamanan -KS5	43.23	12.185	.378	.637
Keamanan -KS6	43.13	12.326	.384	.637
Total	23.50	3.707	1.000	.356

Reliabilitas-Kemudahan

Reliability Statistics

Cronbach's Alpha	N of Items
.721	9

Item-Total Statistics

	Scale Mean if Item Deleted	Scale Variance if Item Deleted	Corrected Item-Total Correlation	Cronbach's Alpha if Item Deleted
Kemudahan-KS1	62.2667	17.030	.488	.698
Kemudahan-KS2	62.3000	16.976	.368	.705
Kemudahan-KS3	62.5000	16.741	.341	.706
Kemudahan-KS4	62.2667	17.030	.488	.698
Kemudahan-KS5	62.3333	16.161	.587	.681
Kemudahan-KS6	62.4667	17.430	.260	.717
Kemudahan-KS7	62.3000	16.976	.368	.705
Kemudahan-KS8	62.3333	16.161	.587	.681
Total	33.2333	4.944	.997	.620

LAMPIRAN SKRIPSI

Reliabilitas-Keputusan Pembelian

Reliability Statistics

Cronbach's Alpha	N of Items
.755	7

Item-Total Statistics

	Scale Mean if Item Deleted	Scale Variance if Item Deleted	Corrected Item-Total Correlation	Cronbach's Alpha if Item Deleted
Kep.Pembelian-KS1	40.90	29.890	.396	.746
Kep.Pembelian-KS2	41.48	28.591	.587	.726
Kep.Pembelian-KS3	41.35	25.637	.732	.689
Kep.Pembelian-KS4	40.77	31.314	.278	.761
Kep.Pembelian-KS5	41.39	29.178	.505	.735
Kep.Pembelian-KS6	41.42	25.318	.730	.686
Total	22.48	8.325	1.000	.705

LAMPIRAN 4. HASIL UJI SPSS 20 KARAKTERISTIK RESPONDEN

[DataSet0]

Statistics

		USIA	JENISKEL AMIN	PEKERJAN AN	ELEKTRO NIKYGDIG UNAKAN	LAMAPEN GGUNAAN		
N	Valid	72	72	72	72	72		
	Missin g	0	0	0	0	0		

LAMPIRAN SKRIPSI

Statistics

		BANYAKNYATRANSAKSI	JENISPEMBELANJAAN
N	Valid	72	72
	Missing	0	0

Frequency Table

USIA

		Frequency	Percent	Valid Percent	Cumulative Percent
Valid	17-25 Tahun	15	20.8	20.8	20.8
	26-45 Tahun	41	56.9	56.9	77.8
	46-55 Tahun	16	22.2	22.2	100.0
	Total	72	100.0	100.0	

JENISKELAMIN

		Frequency	Percent	Valid Percent	Cumulative Percent
Valid	Laki-Laki	20	27.8	27.8	27.8
	Perempuan	52	72.2	72.2	100.0
	Total	72	100.0	100.0	

LAMPIRAN SKRIPSI

PEKERJAAN

	Frequency	Percent	Valid Percent	Cumulative Percent
Valid Ibu Rumah Tangga	36	50.0	50.0	50.0
Pelajar	5	6.9	6.9	56.9
Mahasiswa	13	18.1	18.1	75.0
Pegawai/Karyawan	18	25.0	25.0	100.0
Total	72	100.0	100.0	

ELEKTRONIKYGDIGUNAKAN

	Frequency	Percent	Valid Percent	Cumulative Percent
Valid PC/Laptop	10	13.9	13.9	13.9
Smartphone	59	81.9	81.9	95.8
Table	3	4.2	4.2	100.0
Total	72	100.0	100.0	

LAMAPENGGUNAAN

	Frequency	Percent	Valid Percent	Cumulative Percent
Valid 3 Bulan	2	2.8	2.8	2.8
4-7 Bulan	9	12.5	12.5	15.3
8-12 Bulan	29	40.3	40.3	55.6
>12 Bulan	32	44.4	44.4	100.0
Total	72	100.0	100.0	

LAMPIRAN SKRIPSI

BANYAKNYATRANSAKSI

	Frequency	Percent	Valid Percent	Cumulative Percent
Valid 3X Transaksi	26	36.1	36.1	36.1
4-5X Transaksi	32	44.4	44.4	80.6
6-10X Transaksi	14	19.4	19.4	100.0
Total	72	100.0	100.0	

JENISPEMBELANJAAN

	Frequency	Percent	Valid Percent	Cumulative Percent
Valid Sembako	16	22.2	22.2	22.2
Makanan dan Minuman	11	15.3	15.3	37.5
Elektronik	1	1.4	1.4	38.9
Pulsa	1	1.4	1.4	40.3
Paket Data Internet	3	4.2	4.2	44.4
Tiket Kereta Api	2	2.8	2.8	47.2
Produk Virtual	2	2.8	2.8	50.0
Makanan dan Minuman + Paket Data	5	6.9	6.9	56.9
Sembako+ Makanan dan Minuman	20	27.8	27.8	84.7
Makanan dan Minuman + Pulsa	5	6.9	6.9	91.7

LAMPIRAN SKRIPSI

Pulsa + Produk Virtual + Paket Data	6	8.3	8.3	100.0
Total	72	100.0	100.0	

LAMPIRAN 5. HASIL UJI SPSS 20 NORMALITAS DAN REGRESI LINIER BERGANDA

REGRESSION

```

/MISSING LISTWISE
/STATISTICS COEFF OUTS R ANOVA
/CRITERIA=PIN(.05) POUT(.10)
/NOORIGIN
/DEPENDENT Y
/METHOD=ENTER X1 X2
/RESIDUALS NORMPROB(ZRESID)
/SAVE PRED.
    
```

Variables Entered/Removed^a

Model	Variables Entered	Variables Removed	Method
1	Kemudahan, Keamanan ^b		Enter

a. Dependent Variable: Keputusan Pembelian

b. All requested variables entered.

Case Processing Summary

	Cases					
	Included		Excluded		Total	
	N	Percent	N	Percent	N	Percent
Keputusan Pembelian * Keamanan	72	100.0%	0	0.0%	72	100.0%
Keputusan Pembelian * Kemudahan	72	100.0%	0	0.0%	72	100.0%



LAMPIRAN SKRIPSI

Normalitas

One-Sample Kolmogorov-Smirnov Test

		Keamanan	Kemudahan	Keputusan Pembelian
N		72	72	72
Normal Parameters ^{a,b}	Mean	45.39	33.12	43.37
	Std. Deviation	1,80713579	1,77872160	4.538
Most Extreme Differences	Absolute	0,146	0,084	0,085
	Positive	0,097	0,057	0,082
	Negative	-0,146	-0,084	-0,099
Kolmogorov-Smirnov Z		0,078	0,084	0,893
Asymp. Sig. (2-tailed)		.093	.674	.200

a. Test distribution is Normal.

b. Calculated from data.

c. Lilliefors Significance Correction.

d. This is a lower bound of the true significance.

Keputusan Pembelian * Keamanan

Report

Keputusan Pembelian

Keamanan	Mean	N	Std. Deviation
22	21.00	1	.
24	26.00	1	.
25	21.50	2	.707
26	24.00	2	2.828
27	23.14	7	2.116
28	23.31	13	1.251
29	23.90	10	1.449
30	22.46	13	2.145
31	23.50	6	2.588
32	23.63	8	1.408
33	21.00	1	.
37	23.75	4	.957
38	24.00	2	1.414
40	21.50	2	2.121
Total	23.21	72	1.807



LAMPIRAN SKRIPSI

ANOVA Table

			Sum of Squares	df	Mean Square	F	Sig.
Keputusan Pembelian * Keamanan	Between Groups	(Combined)	46.993	13	3.615	1.134	.351
		Linearity	.001	1	.001	.000	.985
		Deviation from Linearity	46.992	12	3.916	1.228	.287
Within Groups			184.882	58	3.188		
Total			231.875	71			

Keputusan Pembelian * Kemudahan

Report

Keputusan Pembelian

Kemudahan	Mean	N	Std. Deviation
28	23.00	1	.
30	23.33	3	3.055
31	22.10	10	2.079
32	22.90	10	1.101
33	23.47	15	1.807
34	23.48	27	1.762
35	24.50	2	2.121
36	24.00	3	1.732
37	21.00	1	.
Total	23.21	72	1.807

ANOVA Table

			Sum of Squares	df	Mean Square	F	Sig.
Keputusan Pembelian * Kemudahan	Between Groups	(Combined)	26.434	8	3.304	1.013	.435
		Linearity	7.200	1	7.200	2.208	.142
		Deviation from Linearity	19.234	7	2.748	.843	.556
Within Groups			205.441	63	3.261		
Total			231.875	71			



LAMPIRAN SKRIPSI

Model Summary^b

Model	R	R Square	Adjusted R Square	Std. Error of the Estimate
1	.939 ^a	.882	.878	1.032

a. Predictors: (Constant), Kemudahan, Keamanan

b. Dependent Variable: Keputusan Pembelian

ANOVA^a

Model		Sum of Squares	df	Mean Square	F	Sig.
1	Regression	548.498	2	274.249	257.453	.000 ^b
	Residual	73.502	69	1.065		
	Total	622.000	71			

a. Dependent Variable: Keputusan Pembelian

b. Predictors: (Constant), Kemudahan, Keamanan

Coefficients^a

Model		Unstandardized Coefficients		Standardized Coefficients	t	Sig.	Collinearity Statistics	
		B	Std. Error	Beta			Tolerance	VIF
1	(Constant)	27,650	6,540		4,228	.010		
	Keamanan	2,195	,073	,195	8,189	,029	,996	1,261
	Kemudahan	1.049	.047	.938	22.529	.000	.989	1.011

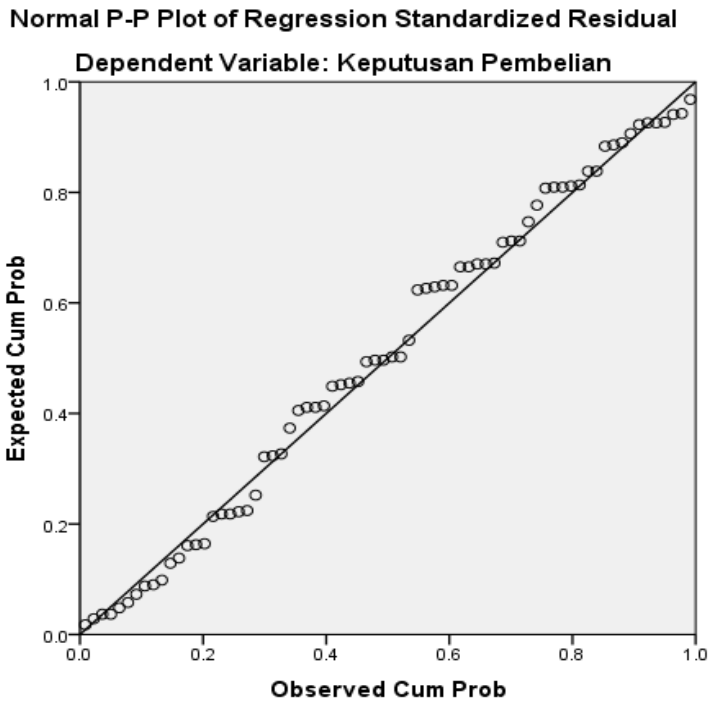
a. Dependent Variable: Keputusan Pembelian

Residuals Statistics^a

	Minimum	Maximum	Mean	Std. Deviation	N
Predicted Value	19.29	32.85	27.00	2.779	72
Residual	-1.726	1.568	.000	1.017	72
Std. Predicted Value	-2.774	2.103	.000	1.000	72
Std. Residual	-1.672	1.519	.000	.986	72

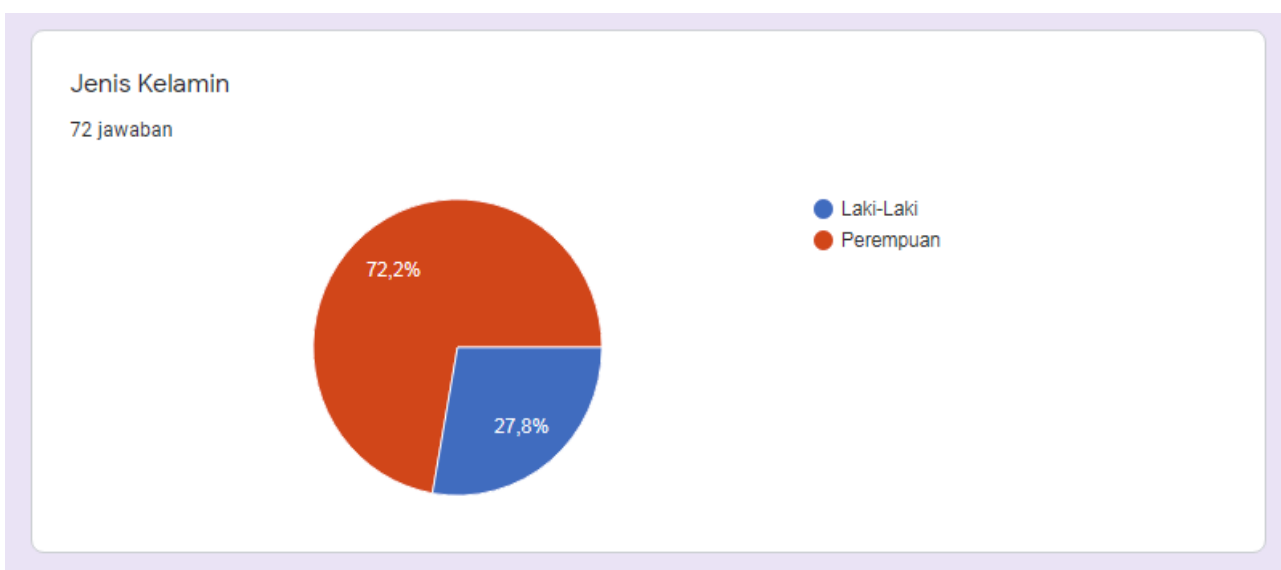
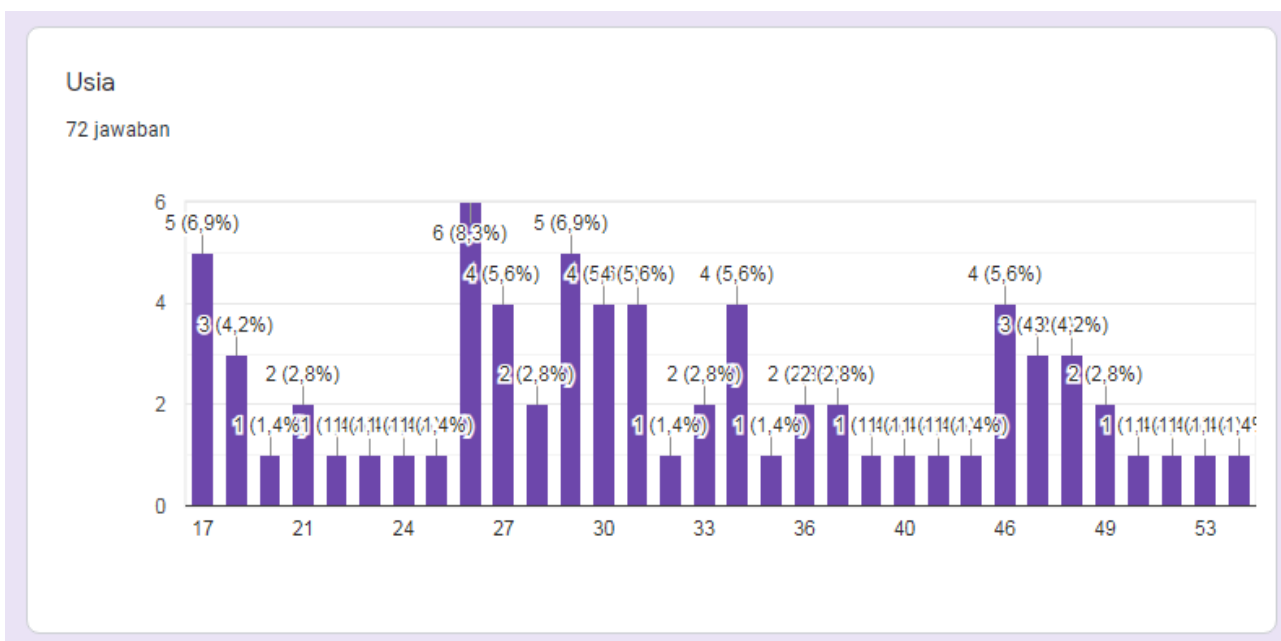
a. Dependent Variable: Keputusan Pembelian





LAMPIRAN SKRIPSI

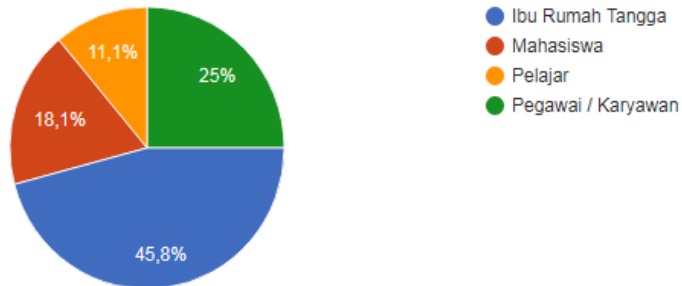
LAMPIRAN 6. DIAGRAM GOOGLE FORM-KARAKTERISTIK RESPONDEN



LAMPIRAN SKRIPSI

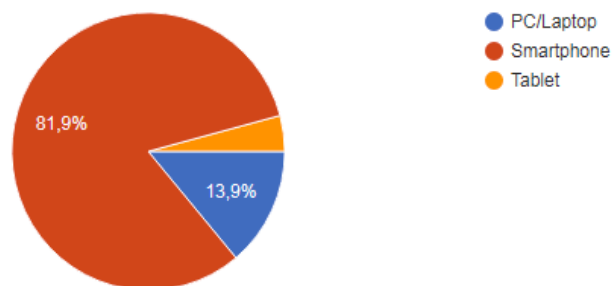
Status Pekerjaan

72 jawaban



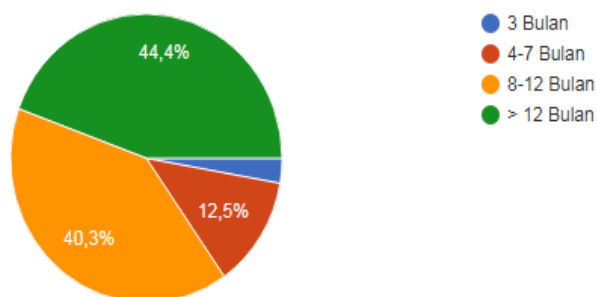
Media Elektronik Apa Yang Anda Gunakan Untuk Membeli Barang Secara Online Pada Aplikasi Klikindomaret ?

72 jawaban



Berapa Lama Penggunaan Aplikasi Klikindomaret Selama New Normal ?

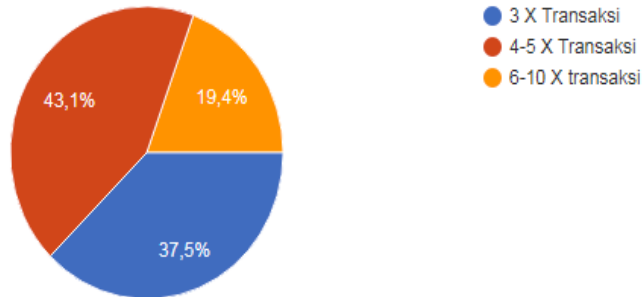
72 jawaban



LAMPIRAN SKRIPSI

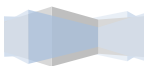
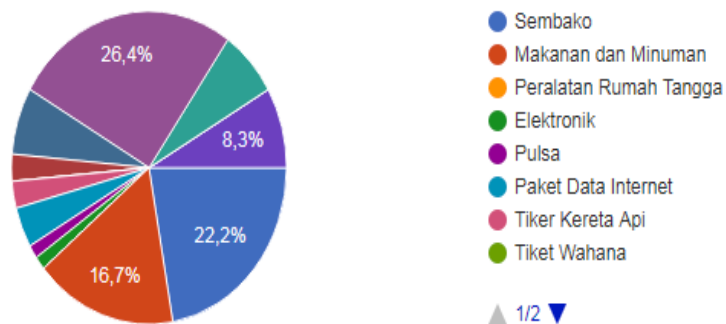
Berapa Kali Kah Anda Melakukan Transaksi Menggunakan Aplikasi Klikindomaret Dalam Satu Bulan ?

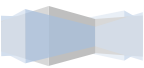
72 jawaban



Barang Apa Yang Anda Beli Secara Online Pada Aplikasi Klikindomaret (Boleh Lebih Dari Satu)

72 jawaban





LAMPIRAN SKRIPSI

