

BAB IV HASIL PENELITIAN DAN PEMBAHASAN

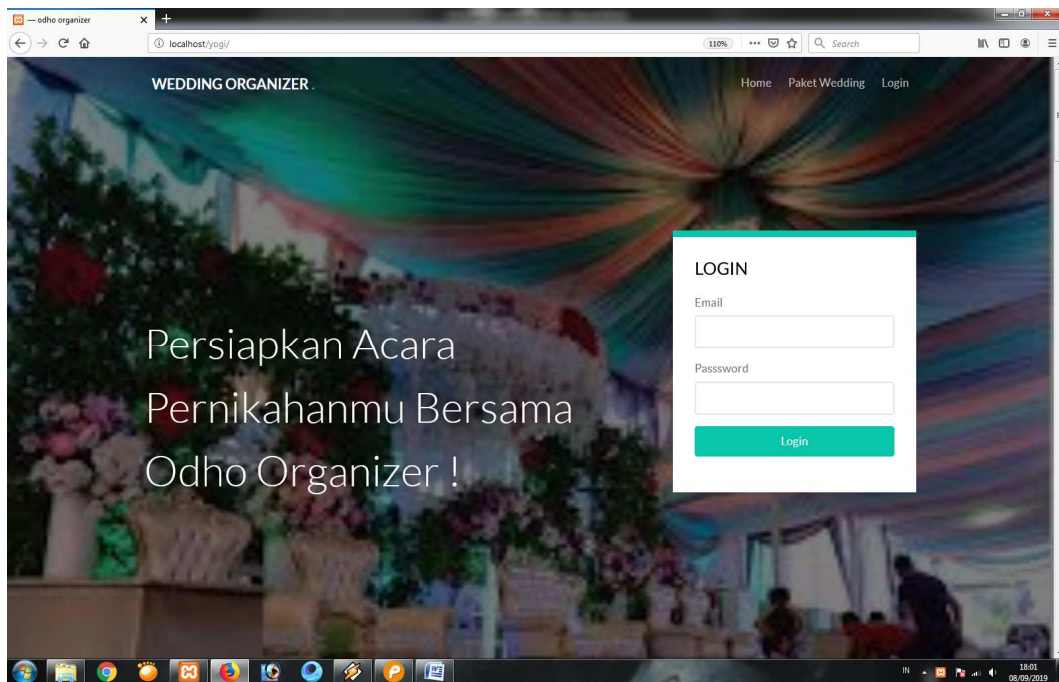
4.1 Hasil Penelitian

4.1.1 Halaman *Website* Odho organizer

Pada pembahasan ini menjelaskan mengenai isi dan fungsi dari tiap-tiap halaman pada Odho organizer Lampung, untuk lebih jelasnya dapat dilihat pada pembahasan dibawah ini.

Halaman *Home*

Halaman *Home* adalah halaman yang menampilkan halaman utama.



Gambar 4.1 Tampilan halaman *Home*.

4.2 Halaman Pemesanan Paket Wedding

Halaman ini berisi mengenai formulir pemesanan Paket Wedding pada Odho organizer lampung.

Wedding Organizer



Gambar 4.2 Tampilan Pemesanan Paket Wedding.

4.3 Halaman Isi Data User

Halaman ini digunakan untuk mengisi data pengguna setelah dia benar-benar ingin memilih paket pemesanan wedding.

The screenshot shows a registration form with the following fields and a list of services:

- 13. dekorasi koridor
- 14. dekorasi photobooth
- 15. musik + singer
- Email:
- Nama:
- Alamat:
- Telpon:
- Passsword:

Gambar 4.3 Tampilan Isi Data User

Alamat

Telpon

Passsword

Tanggal Acara

Tempat Acara

Pesan

Gambar 4.4 Tampilan Data User (Lanjutan)

4.4. Halaman Konfirmasi Pembayaran

Halaman ini berisi tentang konfirmasi pembayaran pada Odho Organizer Lampung.

Persiapkan Acara
Pernikahanmu Bersama
Odho Organizer !

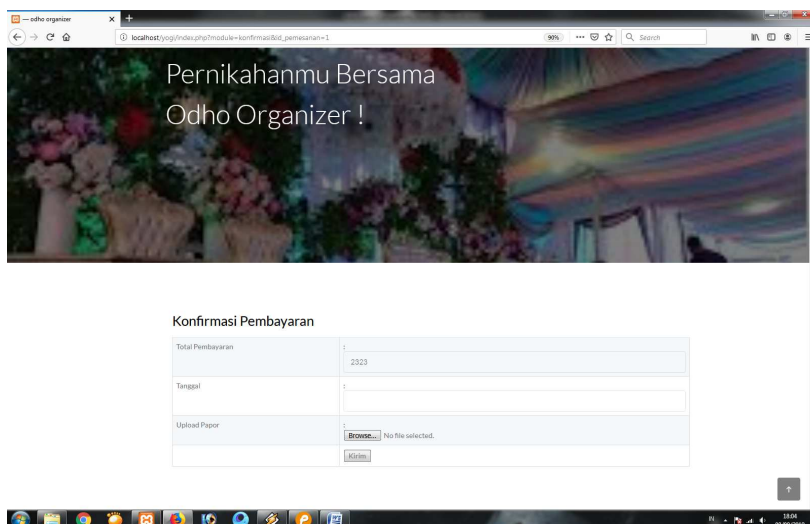
Riwayat Pemesanan

No	ID Pemesanan	Tanggal	Paket Wedding	Tanggal Acara	Total Bayar	Aksi
1	1	07 September 2019	dsfff	28 September 2019	2323	Upload Pembayaran

Gambar 4.5 Tampilan Konfirmasi Pembayaran.

4.5 Halaman Upload Bukti Pembayaran

Setelah melakukan konfirmasi pembayaran halaman ini berfungsi untuk mengupload bukti pembayaran pada Odho Organizer Lampung.



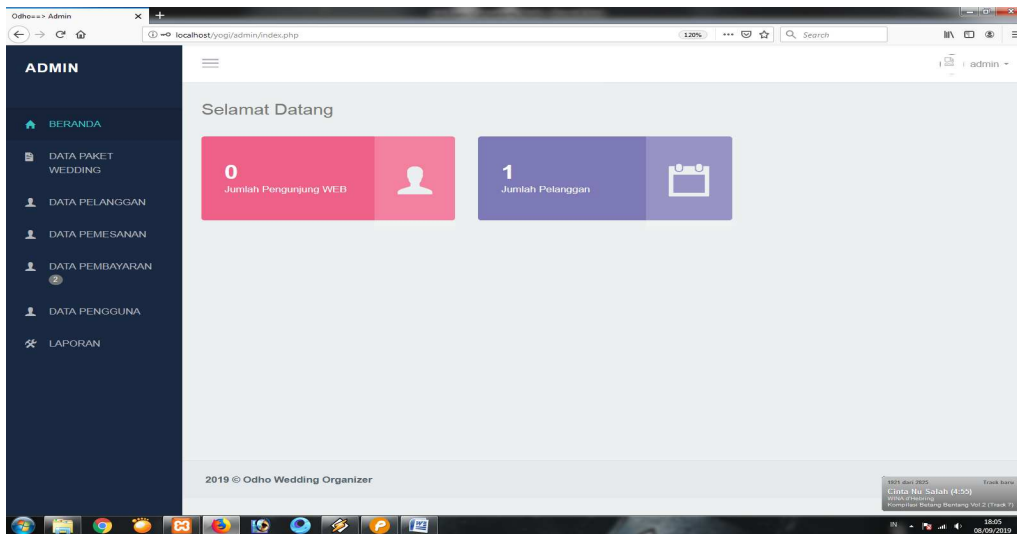
Gambar 4.6 Tampilan halaman Upload Bukti Pembayaran

4.6 Halaman *Website Administrator*

Pada pembahasan ini menjelaskan mengenai isi dan fungsi dari halaman administrator toko, untuk lebih jelasnya dapat dilihat pada pembahasan dibawah ini.

Halaman *Beranda Administrator*

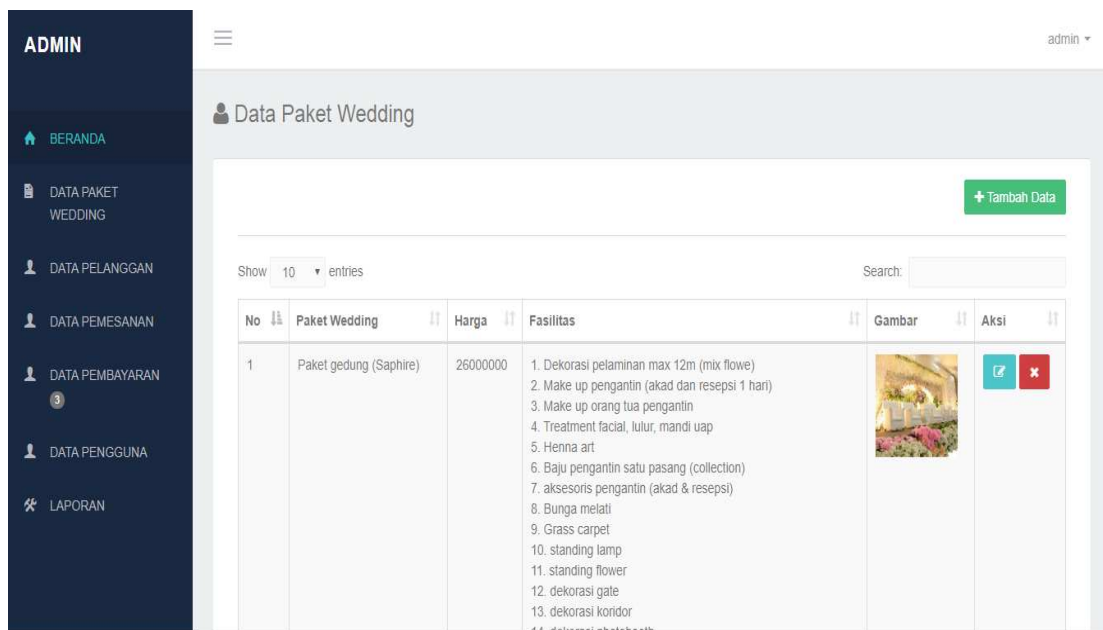
Halaman ini adalah halaman depan yang berisi modul–modul disisi kiri dan memiliki berbagai macam fungsi yang dapat digunakan oleh administrator untuk melakukan pengolahan data atau *content website*



Gambar 4.7 Tampilan Halaman *Home* Administrator

4.7 Halaman Data Paket Wedding

Pada halaman berisi tampilan penambahan, edit dan hapus Paket Wedding.



Gambar 4.8 Tampilan Halaman Data Paket Wedding

4.8 Halaman Data Pelanggan

Halaman ini digunakan untuk menampilkan data Pelanggan yang berisi kritik/saran dari Pelanggan halaman web museum.

No	Email	Nama	Alamat	No Telp	Aksi
1	donirom@gmail.com	doni	kemiling	082182196396	
2	febryrohaysah@gm	febry	tanjung bintang	089628655339	
3	yogi@gmail.com	yogi	kemiling	082182796396	

Gambar 4.9 Tampilan Halaman Data Pelanggan.

4.9 Halaman Data Pemesanan Paket Wedding

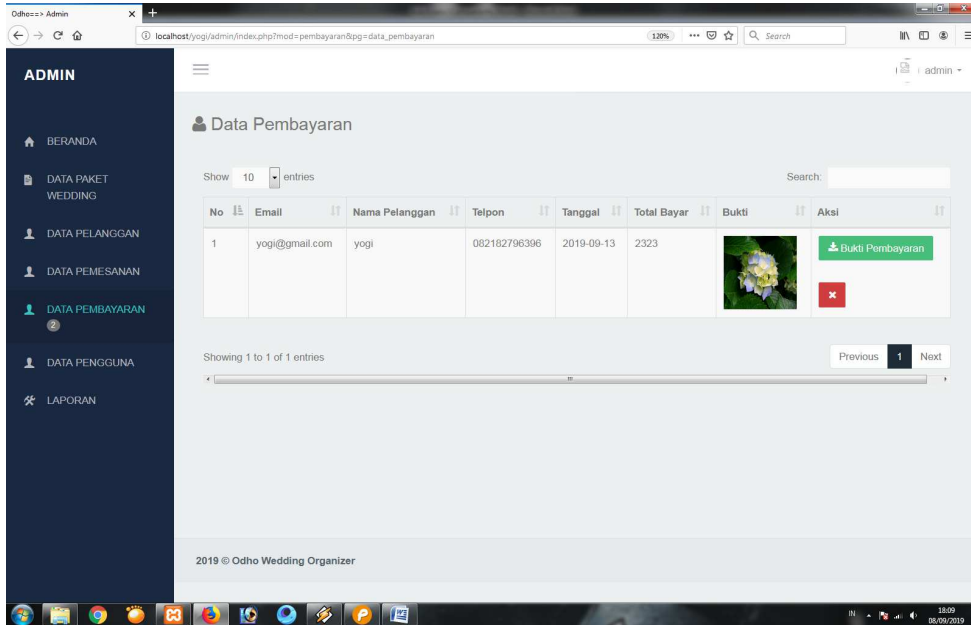
Halaman Pemesanan Paket Wedding digunakan oleh admin untuk melihat informasi pemesanan paket wedding

No	Email	Nama Pelanggan	Telpon	Tanggal	Paket Wedding	Tanggal Acara	Total Bayar	Aksi
1	yogi@gmail.com	yogi	082182796396	2019-09-07	dssssf	2019-09-28	2323	


Gambar 4.10 Tampilan Halaman Pemesanan Paket Wedding.

4.10 Halaman Data Pembayaran

Halaman ini menampilkan data pembayaran pemesanan Paket Wedding yang telah diselesaikan.



The screenshot displays a web application interface for managing wedding packages. The main content area is titled "Data Pembayaran" and shows a table with the following data:

No	Email	Nama Pelanggan	Telpon	Tanggal	Total Bayar	Bukti	Aksi
1	yogi@gmail.com	yogi	082182796396	2019-09-13	2323		Bukti Pembayaran X

Below the table, it indicates "Showing 1 to 1 of 1 entries" and provides navigation buttons for "Previous", "1", and "Next". The footer of the page reads "2019 © Odho Wedding Organizer".

Gambar 4.11 Tampilan Pembayaran Paket Wedding