

## **BAB II**

### **PELAKSANAAN PROGRAM**

#### **2.1 Program-Program yang Dilaksanakan**

##### **2.1.1 Pengembangan UMKM Madu Klanceng**

Marketing atau pemasaran adalah hal yang sangat vital dalam sebuah aktivitas bisnis. Tanpa adanya bagian marketing, sebuah usaha tidak akan mendapatkan pelanggan yang artinya tidak ada pemasukan. Sehingga marketing dan bisnis adalah satu kesatuan yang sebenarnya tidak bisa dipisahkan. Marketing merupakan semua aktivitas yang bertujuan untuk mempromosikan suatu produk kepada target pasar tertentu. Bentuk-bentuk marketing atau pemasaran umumnya berupa logo atau dengan media pemasaran lainnya. Oleh karena itu saya berinovasi membuat media informasi seperti blogspot untuk membantu UMKM Madu Klanceng guna meningkatkan pendapatan. Media informasi blogspot ini jangkauannya sangat luas dapat dijadikan sebagai media pemasaran untuk lebih memperkenalkan madu klanceng agar bisa lebih diketahui banyak orang.

##### **2.1.2 Kegiatan Mengajar dan Sosialisasi di SDN 1 Tanjung Baru**

Pada Program ini kami kelompok 56 melakukan kegiatan mengajar membaca, menulis dan berhitung guna membantu tenaga pendidik yang dilakukan selama 2 hari dalam seminggu yaitu hari Selasa dan Kamis. Adapun dilain waktu kami melakukan kegiatan pemberian materi mengenai

Microsoft Word kepada murid SDN 1 Tanjung Baru dengan M. Rizko Maukana sebagai penanggung jawab program.

### 2.1.3 Kegiatan pada Masyarakat Desa Tanjung Baru

Pada kegiatan ini kami kelompok 8 turut serta membantu kegiatan desa meliputi: persiapan memperingati 17 Agustus, gotong royong, mengecat gapura dan kegiatan posyandu balita serta lansia. Pada kegiatan posyandu kami membuat poster stunting dengan Yoseva Novelantina sebagai penanggungjawab program.

### 2.1.4 Perencanaan Program Individu

NO	Tanggal	Kegiatan	Sasaran
1.	28 Agustus 2022	Membuat media informasi berbasis Blogspot dan menambahkan titik lokasi google maps pada UMKM madu klanceng	Pemilik UMKM

*Tabel 2.1 Tabel Program Individu*

### 2.1.5 Perencanaan Program Kelompok

NO	Tanggal	Kegiatan	Sasaran
1.	09 Agustus 2022	Berkunjung ke UMKM Madu Klanceng	Pemilik IMKM

2.	10 Agustus 2022	Kegiatan posyandu untuk mencegah terjadinya Stunting pada anak	Balita dan Batita
3.	12 Agustus 2022	Bersosialisasi ke UMKM Gula Aren dan Klanting	Pemilik UMKM
4.	14 Agustus 2022	Menjadi panitia dalam perlombaan HUT RI ke-77 bersama Karang Taruna	Masyarakat dan Karang Taruna
5.	17 Agustus 2022	Mengikuti Upacara HUT RI ke-77 di Lapangan Merbau Mataram	Masyarakat dan Aparatur Desa
6.	23 Agustus 2022	Membantu kegiatan belajar mengajar di sekolah dan mengadakan pelatihan penggunaan komputer	Murid SDN 1 Tanjung Baru
7.	31 Agustus 2022	Kegiatan Sosialisasi mengenai Bahaya Narkoba pada remaja di sekolah	Murid MTS Nurul Falah

8.	3 September 2022	Mengadakan Pelatihan dasar-dasar komputer terhadap Aparat Desa	Aparatur Desa
9.	6 September 2022	Mengadakan sosialisasi mengenai tugas pokok dan fungsi Aparatur Desa Tanjung Baru	Aparatur Desa

Tabel 2.2 Tabel Kegiatan Kelompok

## 2.2 Waktu Kegiatan

	Hari/Tanggal	Kegiatan	Sasaran
1.	Senin, 08 Agustus 2022	Pelepasan mahasiswa IIB Darmajaya untuk mengikuti kegiatan PKPM di lapangan basket Darmajaya	Mahasiswa
		Meminta izin kepada Bapak Helmi Yusuf selaku Kepala Desa Tanjung Baru untuk melakukan kegiatan PKPM di desa tersebut	Kepala Desa
2.	Selasa, 09 Agustus 2022	Melihat Perkembangan UMKM Madu Klanceng	Pemilik UMKM
		Menjadi Juri Adzan di Dusun Kampung Sawah	Masyarakat Desa
3.	Rabu, 10 Agustus 2022	Gotong royong membersihkan lapangan untuk kegiatan 17 Agustus 2022	Masyarakat Desa
4.	Kamis, 11 Agustus 2022	Mengunjungi UMKM Klanting di Dusun Way Laga	Pemilik UMKM Klanting
5.	Jumat, 12 Agustus 2022	Menunjungi UMKM Gula Aren di Dusun Way Laga Soker	Pemilik UMKM Gula Aren
6.	Sabtu, 13 Agustus 2022	Membantu kegiatan persiapan lomba 17 Agustus 2022	Masyarakat Desa
		Launching program budidaya ikan lele	Kepala Desa
7.	Minggu, 14 Agustus 2022	Membantu pelaksanaan lomba sepak bola di Dusun Tegal Sari	Masyarakat Desa

8.	Senin, 15 Agustus 2022	Membantu Ibu davis memberi sumbangan subuh	Ketua Dawis
9.	Selasa, 16 Agustus 2022	Membantu Staff Kelurahan ke Kantor BPN Kalianda	Staff Kelurahan
10.	Rabu, 17 Agustus 2022	Menghadiri Upacara Kemerdekaan Republik Indonesia ke-77	Masyarakat dan Aparatur Kecamatan
11.	Kamis, 18 Agustus 2022	Membantu proses panen madu klanceng hari pertama	Pemilik UMKM
12.	Jum'at, 19 Agustus 2022	Membantu proses panen madu klanceng hari kedua	Pemilik UMKM
13.	Senin, 22 Agustus 2022	Membantu kegiatan di Balai Desa	Kepala Desa
14.	Selasa, 23 Agustus 2022	Mengunjungi SDN 1 Tanjung Baru	Kepala Sekolah
		Menghadiri rapat di Balai Desa	Kepala Desa
15.	Rabu, 24 Agustus 2022	Melapor ke Balai Desa	Kepala Desa
16.	Kamis, 25 Agustus 2022	Memberi pelajaran tentang microsoft word kepada siswa dan siswi SDN 1 Tanjung Baru	Murid
		Menemani Dosen Pembimbing Lapangan ke UMKM Gula Aren	Pemilik UMKM
17.	Jum'at, 26 Agustus 2022	Kegiatan Gotong royong di lapangan Tegal Sari	Masyarakat Desa
18.	Sabtu, 27 Agustus 2022	Menghadiri kegiatan malam puncak di dusun Kampung Sawah	Masyarakat Desa
19.	Minggu, 28 Agustus 2022	Menghadiri acara Senam Jantung Indonesia bersama Ibu Bupati Lampung Selatan di lapangan Tegal Sari	Ibu Bupati dan Masyarakat Desa
		Menghadiri kegiatan malam puncak di dusun Tanjung Baru	Masyarakat Desa
20.	Rabu, 31 Agustus 2022	Mengunjungi MTS Nurul Falah Tanjung Baru untuk memberikan Materi Bahayanya Narkoba dan Mempromosiikan IIB Darmajaya	Guru dan Murid MTS Nurul Falah
21.	Kamis, 01 September 2022	Memberi hadiah perlombaan Sepak Bola 17 Agustus 2022 kepada Kepala Dusun Way Laga di Kantor Balai Desa	Aparatur Desa dan Kepala Dusun Way Laga
22.	Sabtu, 03 September 2022	Mengunjungi SDN 2 Tanjung Baru dan mengajari upacara bendera	Guru dan Murid

		Memberi materi tentang Microsoft Word ke Kepala Dusun di Kantor Balai Desa	Aparatur Desa
23.	Senin, 06 September 2022	Membantu Staff Desa memberi materi tentang tugas dan fungsi Kepala Dusun/RT	Kepala Dusun
		Memberikan Banner dan Stiker Label UMKM Madu di Dusun Sukamanah	Pemilik UMKM
24.	Selasa, 07 September 2022	Penyerahan plakat Ke Kepala Desa Tanjung Baru di Kantor Balai Desa	Kepala Desa
25.	Rabu, 08 September 2022	Penarikan dan presentasi mahasiswa PKPM Darmajaya	Mahasiswa

*Tabel 2.3 Tabel Kegiatan PKPM*

## **2.3 Pengertian Blogspot dan Google Maps Serta Langkah-Langkahnya**

### **2.3.1 Pengertian Blogspot**

Menurut Harvard University, weblog adalah hierarki teks, gambar, objek media dan data yang tersusun secara kronologis dan dapat dilihat dalam browser HTML.

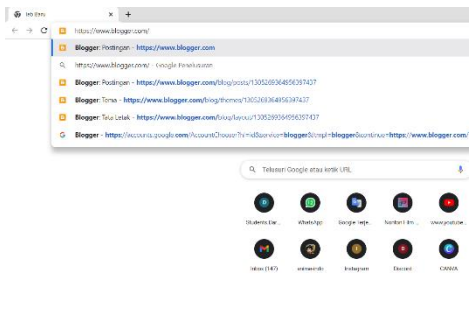

Blog biasanya memang ditulis secara pribadi atau personal, namun saat ini telah banyak blog bermunculan atas nama sebuah komunitas atau organisasi. Teknis pembuatan dan pengelolaannya tetap sama, blog selalu diperbarui secara berkala. Blog memang dibuat untuk memposting tulisan-tulisan yang ingin ditunjukkan untuk orang banyak, tetapi tidak ada salahnya bila blog yang dibuat juga disisipi dengan hal-hal yang menarik. Blog bisa diberi aksesoris gambar, musik, atau bahkan foto yang lebih membuatnya menarik untuk dikunjungi. Apalagi sekarang telah banyak animasi dan aplikasi yang tersedia untuk mempercantik blog.

### 2.3.2 Langkah-Langkah Membuat Blogspot

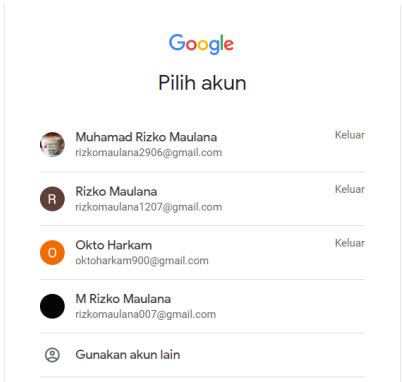

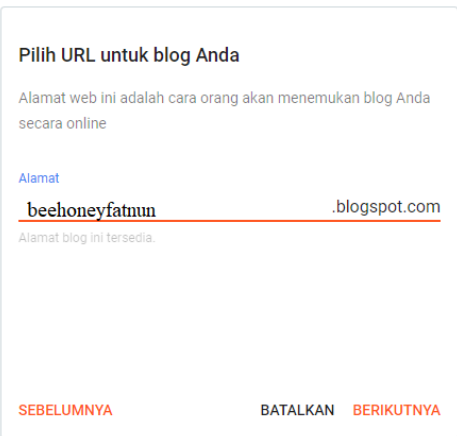
Berdasarkan kegiatan yang sudah dilakukan, saya berhasil membuat Media Informasi Berbasis Blogspot pada UMKM Madu Klanceng, dan membuat titik lokasi pada Google Maps agar mudah untuk di hubungi.

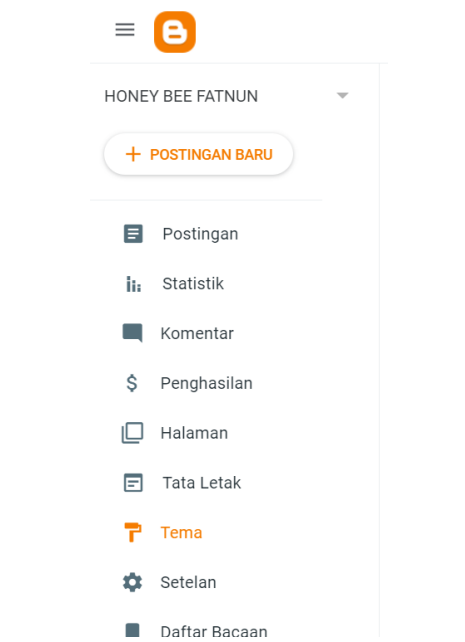
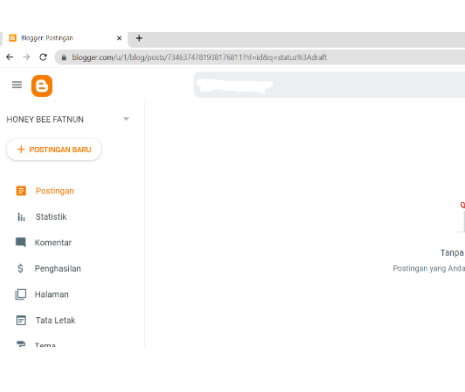

Berikut dokumentasi Media Blogspot, dan Google Maps :

Pembuatan Blogspot ini, supaya penjualan madu klanceng di Desa Tanjung Baru agar mempermudah penjualan. Waktu untuk membuat Blogspot ini 5 hari dan terlaksanakan.

No	Langkah-Langkah	Gambar
1.	<p>Pertama, akses</p> <p><a href="https://www.blogger.com/">https://www.blogger.com/</a></p>	
2.	<p>Kedua, setelah melihat halaman perkenalan dari blogger.com, klik tombol buat blog untuk membuat blog baru.</p>	



<p>3.</p>	<p>Ketiga, Halaman akan beralih ke pemilihan akun Google. Pemilik blog harus memiliki akun Google, jika kita sudah terhubung ke akun Google maka kita tinggal memilih akun tersebut. Setelah itu akan otomatis masuk ke blogger.</p>	 <p>The screenshot shows the Google account selection interface. At the top, it says "Google" and "Pilih akun". Below this, there are four account options, each with a profile picture, name, and email address, and a "Keluar" (Logout) button to the right. The accounts listed are: 1. Muhamad Rizko Maulana (rizkomaulana2906@gmail.com), 2. Rizko Maulana (rizkomaulana1207@gmail.com), 3. Okto Harkam (oktoharkam900@gmail.com), and 4. M Rizko Maulana (rizkomaulana007@gmail.com). At the bottom, there is an option "Gunakan akun lain" (Use another account).</p>
<p>4.</p>	<p>Keempat, mulai membangun blog bisnis dan menentukan judul blog. Pilih nama sesuai dengan keinginan sendiri.</p>	 <p>The screenshot shows the "Pilih nama untuk blog Anda" (Choose a name for your blog) screen. It explains that the name will be displayed at the top of the blog. A text input field contains "Honey Bee Fatnun" with a character count of "0 / 100". At the bottom, there are three buttons: "LEWATI" (Skip), "BATALKAN" (Cancel), and "BERIKUTNYA" (Next).</p>
<p>5.</p>	<p>Kelima, tentukan alamat blog. Alamat blog ini berfungsi seperti alamat rumah. Pilihan alamat blog ini sesuai dengan keinginan kita. Misalnya beehoneyfatnun.blogspot.com</p>	 <p>The screenshot shows the "Pilih URL untuk blog Anda" (Choose a URL for your blog) screen. It explains that the web address is how people find the blog online. A text input field shows "beehoneyfatnun" followed by ".blogspot.com" in a dropdown menu. Below the input, it says "Alamat blog ini tersedia." (This blog address is available). At the bottom, there are three buttons: "SEBELUMNYA" (Previous), "BATALKAN" (Cancel), and "BERIKUTNYA" (Next).</p>

<p>6.</p>	<p>Keenam, pilih template sesuai keinginan kita. Template merupakan tema utama dari sebuah halaman blog atau website. Disini pengguna bisa memilih tata letak, warna, jenis huruf dan pengaturan lain yang terkait dengan tampilan halaman blog.</p>	
<p>7.</p>	<p>Ketujuh, klik buat blog. Setelah yakin dengan pilihan judul, alamat, dan template.</p>	
<p>8.</p>	<p>Kedelapan, tambahkan postingan di blog yang sudah kita buat</p>	

<p>9.</p>	<p>Langkah terakhir, klik tombol selesai dan jadilah blog yang sudah kita inginkan.</p>	
-----------	-----------------------------------------------------------------------------------------	------------------------------------------------------------------------------------


*Tabel 2.4 Tabel Langkah-Langkah Membuat Blogspot*

### 2.3.3 Pengertian Google Maps


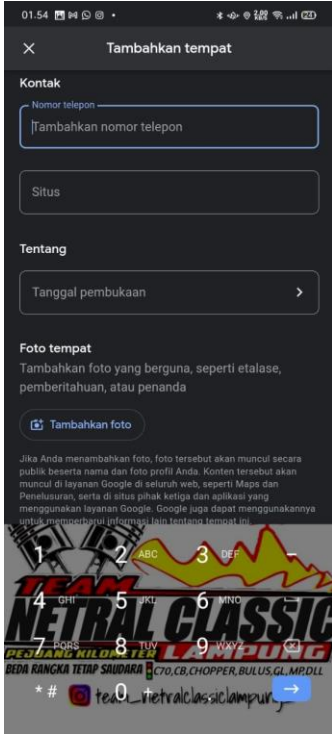
Menurut Komite Standar Perencanaan Amerika ( American Standard Institute INC), Google Maps merupakan layanan gratis yang disediakan oleh Google dan sangat populer. Google Maps adalah suatu peta dunia yang digunakan untuk melihat suatu daerah. Dengan kata lain, Google Maps merupakan peta yang dapat dilihat dengan menggunakan suatu browser.

### 2.3.4 Langkah-Langkah Membuat Google Maps

Disini saya menambahkan titik lokasi UMKM Madu Klanceng pada Google Maps agar mempermudah pelanggan ketika mencari UMKM. Waktu untuk menambahkan titik lokasi ini hanya 1 hari dan sudah terlaksanakan.

NO	Langkah-Langkah	Gambar
1.	Pertama pilih opsi tambahkan tempat	 A screenshot of the Google Maps mobile application interface. At the top, there is a search bar with the text 'Cari di sini'. Below the search bar, the user's profile 'M Rizko Maulana' is visible with '78 kontribusi'. A row of icons is shown: 'Edit peta', 'Tambahkan tempat' (circled in white), 'Tulis ulasan', and 'Tambahkan foto'. Below this is a section titled 'Bagikan hal yang Anda ketahui dan sukai di Google Maps' with a 'Beri kontribusi sekarang' button. A line graph shows 'Jumlah foto dilihat sepanjang waktu' with a value of '3.060'. At the bottom, there is a navigation bar with icons for 'Jelajahi', 'Berangkat', 'Tersimpan', 'Kontribusi', and 'Info Terbaru'. A notification at the bottom says 'Lihat info lokal terbaru Upgrade Google Maps'.

<p>2.</p>	<p>Masukkan nama tempat yang kita inginkan</p>	
<p>3.</p>	<p>Masukkan alamat bisnis, kota, provinsi, dan kode pos</p>	

<p>4.</p>	<p>Sesuaikan titik lokasi pada Google Maps</p>	
<p>5.</p>	<p>Tambahkan nomor handphone yang dapat dihubungi</p>	

<p>7.</p>	<p>Setelah itu klik kirim</p>	
<p>8.</p>	<p>UMKM dapat dilihat melalui Google Maps</p>	

Tabel 2.5 Tabel Langkah-Langkah Membuat Google Maps

### 2.3.5 Kegiatan Tambahan

#### 1. Sosialisasi Microsoft Word Pada Siswa SDN 1 Tanjung Baru

NO.	Rencana Kegiatan	Tujuan	Waktu	Terlaksana
1.	Pemberian materi dan praktek pada murid SDN 1 Tanjung Baru	Untuk menambah pengetahuan murid SDN 1 Tanjung Baru mengenai dasar-dasar Microsoft Word dan mengetahui bagaimana menggunakannya.	1 Hari	Terlaksana

*Tabel 2.6 Tabel Kegiatan Pemberian Materi Microsoft Word*

Sosialisasi kepada murid yang ada di SDN 1 Tanjung Baru, lebih tepatnya dikelas 5, disini kami memberikan materi mengenai dasar-dasar Microsoft Word dan lanjut dengan praktek supaya murid mampu menggunakan Microsoft Word pada komputer atau laptop.



*Gambar 2.1 Memberi Materi Microsoft Word*



## 2. Kegiatan Pencegahan Stunting di Dusun Kampung Sawah

NO.	Rencana Kegiatan	Tujuan	Waktu	Terlaksana
1.	Membantu mendata tinggi dan berat badan balita.	Mendata tinggi dan berat badan balita sebagai salah satu langkah pencegahan stunting	1 hari	Terlaksana

*Tabel 2.5 Kegiatan Pencegahan Stunting*

Kegiatan ini dilakukan oleh mahasiswa dan dibantu oleh petugas kesehatan dari posyandu Dahlia. Yaitu membantu mengukur tinggi dan berat badan pada balita. Kegiatan ini rutin dilakukan di Desa Merbau Mataram agar masyarakat dapat menjalani kehidupan dengan sehat.



*Gambar 2.2 Pencegahan Stunting*

### 3. Upacara HUT RI ke-77

NO.	Rencana Kegiatan	Tujuan	Waktu	Terlaksana
1.	Upacara	Upacara memperingati hari kemerdekaan 17 agustus	1 hari	Terlaksana

*Tabel 2.3 Tabel Upacara 17 Agustus*

Upacara memperingati Hari Kemerdekaan Republik Indonesia yang ke-77 diselenggarakan di lapangan Desa Merbau Mataram Kec. Merbau Mataram.



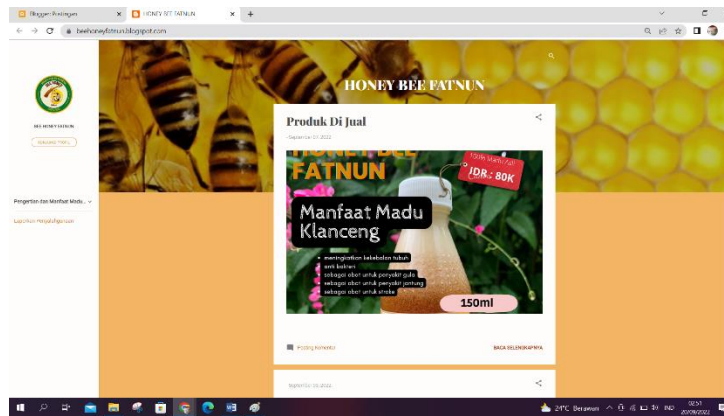
*Gambar 2.3 Upacara 17 Agustus*

## 2.4 Hasil Kegiatan dan Dokumentasi

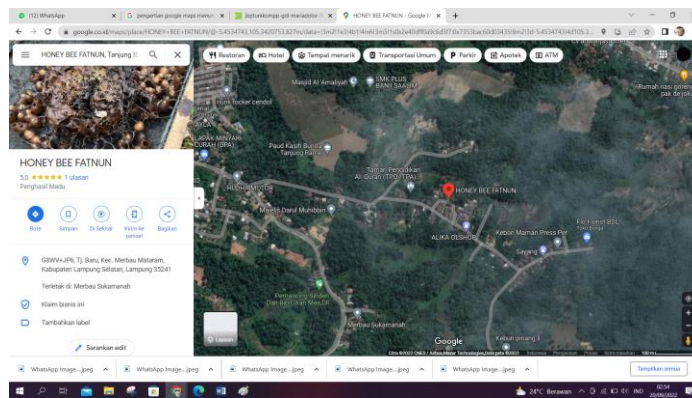
### 2.4.1 Hasil Kegiatan

Berdasarkan kegiatan yang sudah dilakukan, saya berhasil membuat Media Informasi Berbasis Blogspot pada UMKM Madu Klanceng, dan membuat titik lokasi pada Google Maps agar mudah untuk di hubungi.

Berikut dokumentasi Media Blogspot, dan Google Maps :



Gambar 2.4 Tampilan Blogspot



Gambar 2.5 Tampilan Google Maps

## 2.4.2 Dokumentasi

Berikut gambar dokumentasi yang di ambil selama melakukan Praktek Kerja Pengabdian Masyarakat di Desa Tanjung Baru :



Gambar 2.6 Pengantaran Mahasiswa Kelompok 56 oleh Dosen Pembimbing Lapangan ke Desa Tanjung Baru



*Gambar 2.7 Koordinasi Dengan Kades*



*Gambar 2.8 Survey UMKM Madu Klanceng*



*Gambar 2.9 Menjadi Juri Lomba Adzan*



*Gambar 2.10 Posyandu Lansia*





*Gambar 2.13 Menghadiri Upacara 17 Agustus*



*Gambar 2.14. Panen Madu Klanceng*





*Gambar 2.15 Berkunjung ke SDN 1 Tanjung Baru*



*Gambar 2.16 Pengenalan Microsoft Word di SDN 1 Tanjung Baru*



*Gambar 2.17 Kunjungan DPL*



*Gambar 2.18 Menghadiri Acara Peletakan Batu Pertama Masjid Quba oleh Ibu Bupati Lam-Sel*

## **2.5 Dampak Kegiatan**

Dampak dari kegiatan ini bagi UMKM salah satunya dapat memberikan informasi tentang majunya perkembangan teknologi yang dapat memudahkan penjualan melalui jejaring sosial. Ditambah lagi dengan adanya media informasi berbasis blogspot dan google maps dapat membantu pelanggan untuk menemukan UMKM dengan mudah.