

BAB II PELAKSANAAN PROGRAM

2.5 Program-Program Yang Dilaksanakan

Beberapa program kerja yang sudah terlaksana dalam melaksanakan kegiatan PKPM di Desa Merbau Mataram adalah sebagai berikut :

2.1.1 Kegiatan Utama

1. Silaturahmi dengan Kades dan Perangkat Desa

Tabel 1. Berkoordinasi dan silaturahmi kepada Kades dan Perangkat Desa terkait kegiatan yang akan dilaksanakan di Desa

NO.	Rencana Kegiatan	Tujuan	Waktu	Keterangan
1.	Koordinasi kepada Kades desa Merbau Mataram	Mengkoordinasikan segala kegiatan yang akan dilakukan seperti survey pada UMKM dan potensi yang ada di Desa Merbau Mataram	1 hari	Terlaksana

Sebelum melaksanakan kegiatan survey pada UMKM dan potensi desa perlu untuk berkoordinasi ke pada Kades maupun perangkat desa sehingga mendapat arahan yang lebih baik dan semua dapat berjalan dengan lancar pada kegiatan PKPM.



Gambar 1. Koordinasi Dengan Kades

2. Survey UMKM di Desa Merbau Mataram

Tabel 2.Survey UMKM

NO.	Rencana Kegiatan	Tujuan	Waktu	Kegiatan
1.	Kunjungan UMKM serta melihat proses pembuatan tahu.	Untuk mengetahui proses pembuatan tahu dari awal.	1 hari	Terlaksana

Sebelum melaksanakan program kerja PKPM di UMKM Tahu Fadillah kami melakukan kunjungan terlebih dahulu guna mengetahui apa saja kegiatan yang di lakukan dalam sehari-hari di UMKM Fadillah Tahu dan juga sedikit berbincang dengan pemilik UMKM tersebut mengenai tahapan proses pembuatan tahu yang benar.



Gambar 2.Survey UMKM

3. Izin kepada UMKM di Desa Merbau Mataram

Tabel 3. Meminta izin kepada UMKM Tahu Fadilah

NO.	Rencana Kegiatan	Tujuan	Waktu	Kegiatan
1.	Izin pada UMKM tujuan	Untuk mendapatkan izin dari UMKM tahu fadilah dalam melaksanakan program kerja PKPM di Desa Merbau Mataram	1 hari	Terlaksana



Sebelum melakukan kegiatan di UMKM tentunya harus meminta izin terlebih dahulu kepada pemilik UMKM. Dan karna itu kami meminta izin kepada bapak rahmat sutek selaku pemilik UMKM Fadillah Tahu di beri izin serta di bimbing untuk mengabdikan di UMKM miliknya selama menjalankan program kerja PKPM.











Gambar 3. Meminta izin kepada UMKM TAHU

4. Proses Pembuatan Tahu

Tabel 4. Proses pembuatan tahu

No	Kegiatan	Gambar
1	Perendaman kacang kedelai	
2	Pencucian dengan air mengalir sekaligus proses penggilingan	

3	Bubur kedelai	
4	Memasukan bubur kedelai ke dalam bak masak	
5	Penyaringan	 


6	Pencetakan tahu	
7	Pemotongan tahu	
8	Proses penggorengan tahu kuning menggunakan minyak kunyit	
9	Tahu siap dipasarkan	






Proses pembuatan tahu di UMKM Fadillah Tahu, proses awal pembuatan tahu yaitu proses perendaman, perendaman biasanya dilakukan selama \pm 3 sampai 5 jam. Hal ini bertujuan untuk mempermudah dalam melepaskan kulit kedelai dan membuat kedelai menjadi lunak, Setelah direndam dilakukan proses pencucian kedelai pencucian dilakukan dengan air yang mengalir, tahapan selanjutnya yaitu proses penggilingan. Proses penggilingan dilakukan dengan mesin agar dapat memperhalus hasil gilingan kedelai, hasil dari proses penggilingan yaitu bubur kedelai kemudian di tampung didalam ember.

Bubur kedelai yang diperoleh sebagai hasil penggilingan selanjutnya dimasukan ke dalam bak masak dengan penambahan air lagi sehingga bubur kedelai menjadi encer, bubur kedelai yang telah dimasak kemudian disaring untuk mendapatkan sari kedelai (susu kedelai), penyaringan yang umum dilakukan dengan meletakkan bubur kedelai diatas kain belacu (mori kasar) ataupun kain sifon yang sengaja dipasang diatas bak penampung, proses pengasaman atau lebih dikenal dengan penggumpalan belum menggunakan alat mesin. Penggumpalan atau pengasaman adalah proses selanjutnya setelah proses penyaringan bubur kedelai masak dan Bubur kedelai yang telah digumpalkan selanjutnya dicetak menjadi tahu.

5. Pembuatan Tahu Krezz

Tabel 5. Proses pembuatan tahu krezz

No	Kegiatan	Gambar
1.	Potong-potong tahu menjadi 4 bagian	

2.	Goreng tahu hingga matarng, angkat dan tiriskan, diamkan hingga dingin	
3.	Belah tahu yang sudah dingin pada salah satu sisinya, kemudian keluarkan bagian dalam tahu.	
4.	Siapkan bahan2 kering untuk pelapis tahu	
5.	Campur semua tahu dengan bahan kering hingga merata	
6.	Goreng tahu yang sudah dilumuri bahan kering dalam minyak panas dengan api sedang sampai kering, setelah itu angkat dan tiriskan.	

7.	Taburi tahu dengan bumbu perasa seperti balado, masako dan lainnya	
8.	Yang terakhir yaitu tahap pengemasan	

Setelah mengetahui berbagai proses pembuatan tahu dari awal hingga akhir. kami mulai untuk mengerjakan program kerja yang akan kami lakukan yaitu memberikan ide inovasi Tahu Krezz kepada Bapak Rahmat Sutik selaku pemilik UMKM.

Tahu tidak hanya dapat dijadikan lauk sehari-hari, tetapi juga dapat diolah menjadi berbagai macam olahan lainnya yang juga bernilai jual, salah satunya adalah Tahu Krezz.

6. Sosialisasi Pembuatan Lokasi Google Maps Untuk UMKM

Tabel 6. Sosialisasi Pembuatan Google Maps

NO.	Rencana Kegiatan	Tujuan	Waktu	Keterangan
1.	Menjelaskan pentingnya titik lokasi pada Google Maps	Untuk meminta izin kepada pemilik UMKM agar usahanya ditambahkan ke Google Maps	1 hari	Terlaksana

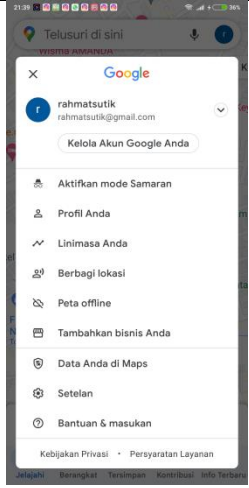
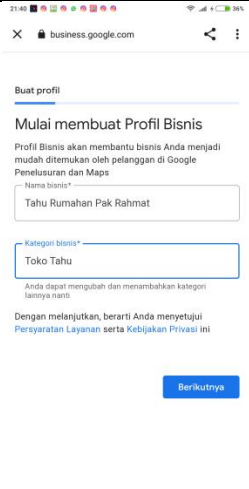

Setelah mengetahui berbagai proses pembuatan tahu dari awal hingga akhir. Saya mulai untuk mengerjakan program kerja yang akan saya lakukan sesuai dengan konsentrasi bidang saya, yakni sosialisasi tentang pentingnya penambahan titik lokasi pada google maps di era sekarang, karena dapat memudahkan pelanggan untuk mengetahui lokasi akurat dari UMKM.

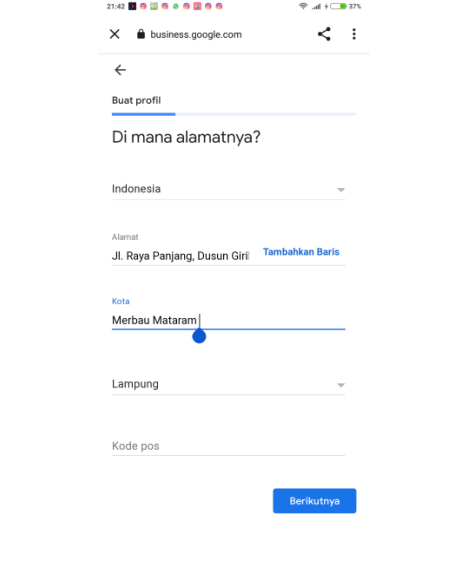
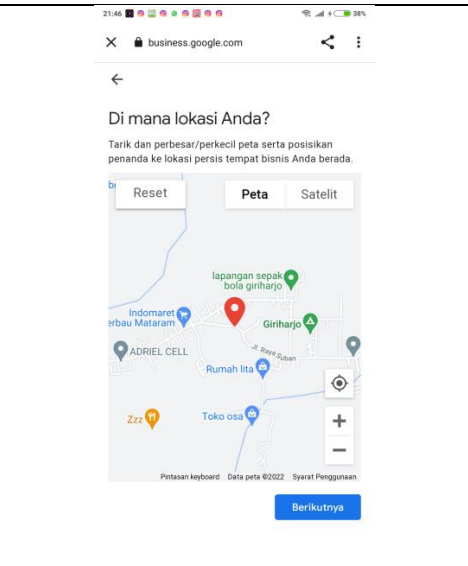
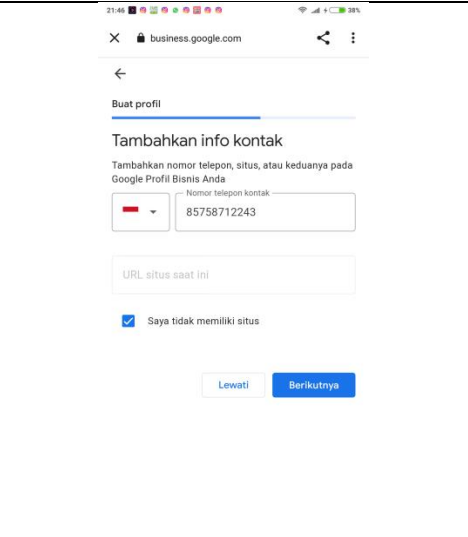


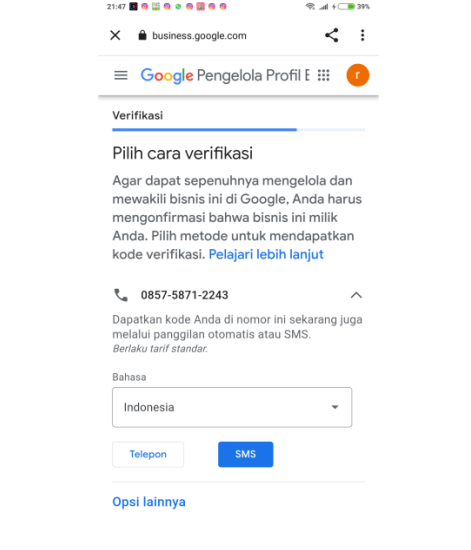
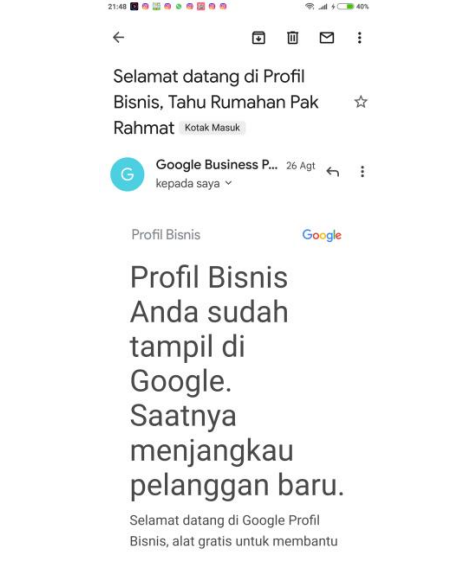
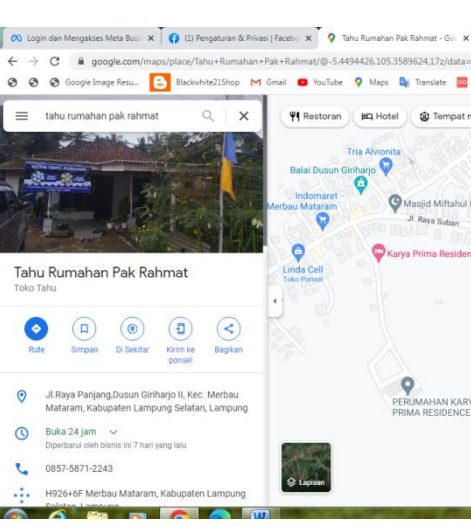
Gambar 4. Sosialisasi Pembuatan Google Maps

7. Proses Penambahan Titik Lokasi Pada Google Maps

Tabel 7. Proses Penambahan Titik Lokasi pada Google Maps

No	Kegiatan	Gambar
1	Pertama pilih opsi “Tambahkan bisnis anda”	
2	Masukkan nama bisnis dan kategori bisnis	
3	Pilih opsi “Ya” bila usaha dapat dikunjungi oleh pelanggan	

4	Masukkan alamat bisnis, kota, provinsi, dan kode pos	
5	Sesuaikan titik lokasi pada google maps	
6	Tambahkan nomor handphone yang dapat dihubungi	

7	<p>Masukkan kode verifikasi yang dikirimkan melalui SMS</p>	
8	<p>Setelah nomor dan bisnis terverifikasi maka Google akan memberikan pesan teks bahwa pendaftaran berhasil</p>	
9	<p>UMKM dapat dilihat melalui google maps</p>	

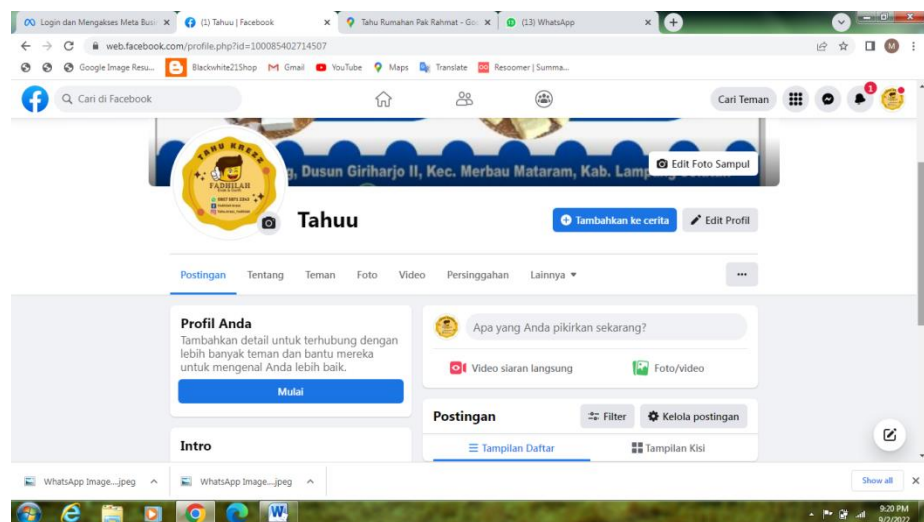
Setelah melakukan diskusi bersama pemilik UMKM, pemilik UMKM mengizinkan untuk usahanya ditambahkan pada Google Maps. Oleh karena itu saya membantu dalam proses penambahan titik lokasi pada Google Maps.

8. Pembuatan Akun Facebook Bisnis

Tabel 8. Pembuatan Akun Facebook Bisnis

NO.	Rencana Kegiatan	Tujuan	Waktu	Keterangan
1.	Membuat akun Facebook Bisnis	Untuk mempermudah penjualan online	4 hari	Terlaksana

Setelah berdiskusi dengan pemilik UMKM diketahui jika pemilik UMKM masih menggunakan akun facebook biasa untuk penjualannya, oleh karena itu saya membuat akun facebook bisnis untuk pemilik UMKM agar lebih mudah dalam melakukan penjualan online.



Gambar 5. Akun Facebook Bisnis

2.1.2 Kegiatan tambahan

1. Sosialisasi Microsoft Word Pada Siswa SDN 1 Merbau Mataram

Tabel 9. Sosialisasi Pengenalan Microsoft Word di SDN 1 Merbau Mataram

NO.	Rencana Kegiatan	Tujuan	Waktu	Terlaksana
1.	Pemberian materi dan praktek pada siswa/i SDN 1 Merbau Mataram.	Untuk menambah pengetahuan siswa/i SDN 1 Merbau Mataram mengenai dasar-dasar Microsoft word dan mengetahui bagaimana penggunaannya.	1 hari	Terlaksana

Sosialisasi kepada siswa/i yang ada di SDN 1 Merbau Mataram, lebih tepatnya dikelas 5A , disini kami memberikan materi mengenai dasar-dasar Microsoft Word dan lanjut dengan praktek supaya siswa/i pun mampu menggunakan Microsoft Word pada computer/laptop.



Gambar 6.Sosialisasi Pengenalan Microsoft Word di SDN 1 Merbau Mataram

2. Kegiatan Pencegahan Stunting Di Desa Hargo Binangun 1

Tabel 10. Kegiatan Stunting

NO.	Rencana Kegiatan	Tujuan	Waktu	Terlaksana
1.	Membantu mendata tingi dan berat badan balita.	Mendata tingi dan berat badan balita sebagai salah satu langkah pencegahan stunting	1 hari	Terlaksana

Kegiatan ini dilakukan oleh mahasiswa dan dibantu oleh petugas kesehatan dari posyandu Dahlia. Yaitu membantu mengukur tinggi dan berat badan pada balita. Kegiatan ini rutin dilakukan di Desa Merbau Mataram agar masyarakat dapat menjalani kehidupan dengan sehat.



Gambar 7. Kegiatan Stunting

3. Upacara 17 Agustus

Tabel 11. Upacara 17 Agustus

NO.	Rencana Kegiatan	Tujuan	Waktu	Terlaksana
1.	Upacara	Upacara memperingati hari kemerdekaan 17 agustus	1 hari	Terlaksana

Upacara memperingati Hari Kemerdekaan Republik Indonesia tanggal 17 Agustus yang ke-77 diselenggarakan di lapangan Desa Merbau Mataram Kec. Merbau Mataram.



Gambar 8. Upacara 17 Agustus

2.2 Waktu Kegiatan

Kegiatan Praktek Kerja Pengabdian Masyarakat ini dimulai pada 31 Januari 2022 dan berakhir pada 02 Maret 2022. Berikut waktu dan kegiatan yang dilakukan:

No.	Hari / Tanggal	Kegiatan
1.	Senin, 08 Agustus 2022	Pelepasan & Pengantaran Mahasiswa PKPM.
2.	Selasa, 09 Agustus 2022	Berkunjung ke Balai Desa.
3.	Rabu, 10 Agustus 2022	Survey Part 1 a. Produksi Mebel b. Kesenian jaranan c. Produksi tempe d. Pesantren
4.	Kamis, 11 Agustus 2022	Survey part 2 a. Produksi arang batok kelapa. b. Pemasok kelapa.
5.	Jum,at , 12 Agustus 2022	Membantu kegiatan posyandu . Survey part 3 a. Produksi pengolahan pisang b. Menghadiri acara latihan kesenian karawitan.
6.	Sabtu , 13 Agustus 2022	Senam Bersama ibu-ibu.
7.	Minggu , 14 Agustus 2022	Libur
8.	Senin , 15 Agustus 2022	Survey part 4 a. Produksi tahu. b. Pembuatan kerajinan c. produksi tempe

9.	Selasa, 16 Agustus 2022	a. Membantu ibu-ibu membuat tumpeng untuk lomba antar desa di kec. Merbau Mataram, dalam rangka lomba 17 agustus. b. Pembagian hadiah.
10.	Rabu, 17 Agustus 2022	a. Upacara 17 Agustus 2022 b. Ziarah ke makam pahlawan desa Merbau Mataram. c. Lomba Tumpeng
11.	Kamis, 18 Agustus 2022	Libur
12.	Jum'at, 19 Agustus 2022	Berkunjung ke UMKM kripik pisang
13.	Sabtu, 20 Agustus 2022	Berpartisipasi dalam kegiatan turnamen futsal dusun Giri Harjo 1
14.	Minggu. 21 Agustus 2022	a. Lomba didusun Harjo Sari b. Menjadi juri lomba didusun Giri Harjo 2
15.	Senin, 22 Agustus 2022	Menghadiri acara jaranan dalam rangka peringatan HUT RI
16.	Selasa, 23 Agustus 2022	Meminta izin untuk menjalankan progja dari kelompok PKPM pada UMKM tahu.
17.	Rabu, 24 Agustus 2022	Mencetak banner untuk UMKM tahu.
18.	Kamis, 25 Agustus 2022	Kunjungan DPL
19.	Jum'at 26 Agustus 2022	Pemasangan benner pada umkm serta pembuatan web dan maps untuk UMKM TAHU.
20.	Sabtu, 27 Agustus 2022	Ikut serta dalam kegiatan pencegahan stunting.
21.	Minggu, 28 Agustus 2022	Libur
22.	Senin, 29 Agustus 2022	Sosialisai pengenalan dasar word di

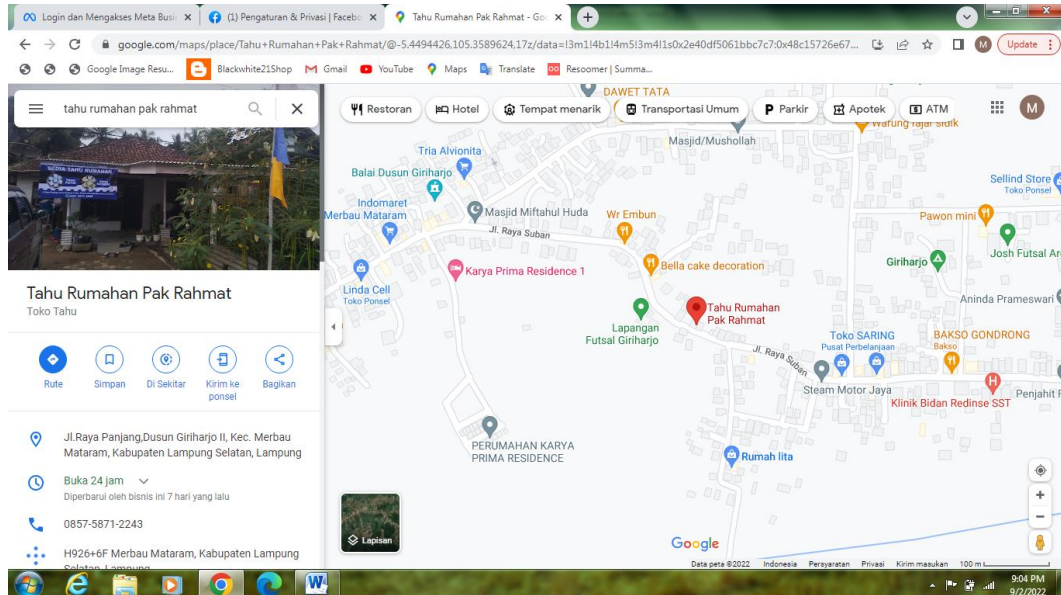
		SDN 01 MERBAU MATARAM.
23.	Selasa, 30 Agustus 2022	Memulai inovasi pada produk tahu menjadi produk tahu krezz.
24.	Rabu, 31 Agustus 2022	a. Pemberian arahan dalam mendaftarkan izin usaha untuk UMKM tahu. b. pelatihan pembukuan keuangan pada UMKM TAHU.
25.	Kamis, 01 September 2022	Pembuatan logo pada produk inovasi tahu krezz.
26.	Jum'at, 02 September 2022	Optimalisasi keselamatan kerja pada proses produksi UMKM tahu
27.	Sabtu, 03 September 2022	Pembuatan akun media social UMKM TAHU.
28.	Minggu, 04 September 2022	Libur
29.	Senin, 05 September 2022	a. Pendaftaran NIB b. Penyerahan kelengkapan c. keselamatan kerja
30.	Selasa, 06 September 2022	Penyerahan kenang-kenangan pada desa
31.	Rabu, 07 September 2022	Pelatihan pembuatan produk inovasi pada UMKM
32.	Kamis, 08 September 2022	Presentasi dan pelepasan mahasiswa PKPM di kecamatan Merbau Mataram.

2.3 Hasil Kegiatan dan Dokumentasi

2.3.1 Hasil Kegiatan

Berdasarkan kegiatan yang sudah dilakukan, berhasil menambahkan titik lokasi pada Google Maps, membuat akun Facebook Bisnis, dan membuat link WhatsApp agar mudah untuk dihubungi

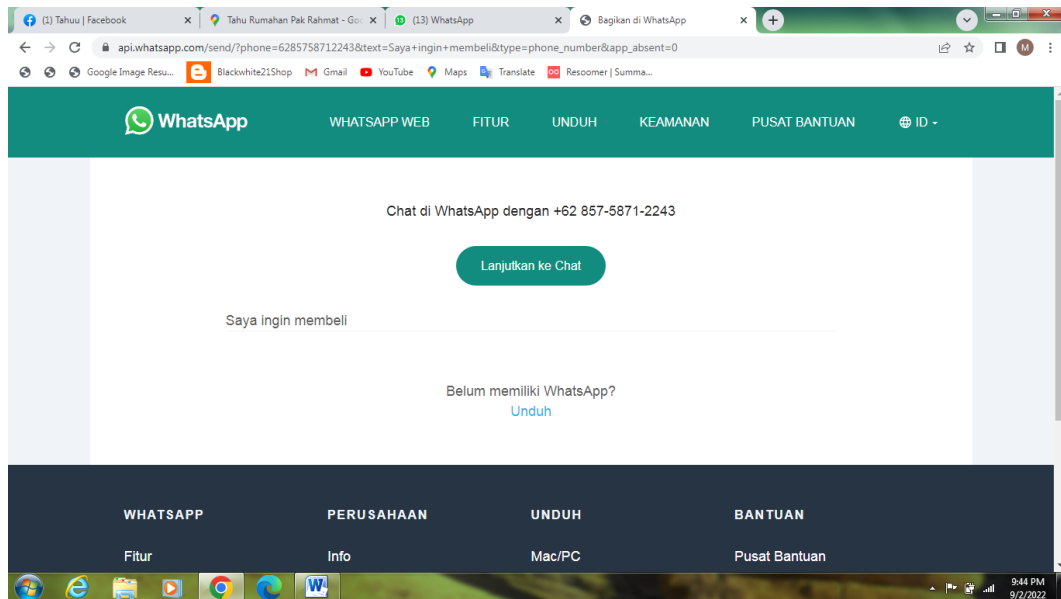
Berikut dokumentasi Google Maps, Akun Facebook Bisnis, dan link whatsapp



Gambar 9. Titik Lokasi Google Maps



Gambar 10. Akun Facebook Bisnis



Gambar 11.Link WhastApp

2.4 Dokumentasi

Berikut gambar dokumentasi yang diambil selama melakukan Praktek Kerja Pengabdian Masyarakat di Desa Merbau Mataram :



Gambar 12.Pengantaran Mahasiswa Kelompok 55 oleh Dosen Pembimbing Lapangan ke Desa Merbau Mataram



Gambar 13.Koordinasi Dengan Kades



Gambar 14. Posyandu Lansia



Gambar 15. Menghadiri Acara Karawitan



Gambar 16. Senam Bersama ibu - ibu PKK



Gambar 17.Survey UMKM Tahu



Gambar 18.Upacara 17 Agustus



Gambar 19.Ziarah Ke Makam Pahlawan



Gambar 20. Menjadi Juri Lomba Makanan Kreasi



Gambar 21. Pembagian Hadiah Lomba 17 Agustus



Gambar 22. Menghadiri Acara Jatilan



Gambar 23. Kunjungan DPL



Gambar 24. Kegiatan Pencegahan Stunting



Gambar 25. Pengenalan Microsoft Word di SDN 1 Merbau Mataram



Gambar 26. Pembuatan Inovasi Produk Tahu

2.5 Dampak Kegiatan

Dampak dari kegiatan ini bagi UMKM salah satunya dapat memberikan informasi tentang majunya perkembangan teknologi yang dapat memudahkan penjualan melalui jejaring sosial. Ditambah lagi dengan adanya letak lokasi yang tepat pada google maps dapat membantu pelanggan untuk menemukan lokasi UMKM dengan mudah .