

## BAB II PELAKSANAAN PROGRAM

### 2.1 Program-Program yang Dilaksanakan

#### 2.1.1 Kegiatan UMKM yang Akan Terlibat pada PKPM

Program besar saya pada program ini yaitu, mengenalkan kepada masyarakat sekitar usaha yang dimiliki pak Parman, Program tersebut ialah membuatkan pak Parman sebuah logo dan marketplace yang merupakan diversifikasi dari Keripik Teras. Pembuatan logo dilakukan bukan semata hanya sebagai pajangan dan hiasan tetapi memiliki nilai guna sebagai tanda produk UMKM.

#### 2.1.2 Kegiatan Mengajar dan Sosialisasi di SDN 1 SDN 1 PUJI RAHAYU

Pada Program ini kami kelompok 59 melakukan kegiatan mengajar membaca, menulis dan berhitung guna membantu tenaga pendidik yang dilakukan selama setiap hari dalam seminggu namun bergantian.

#### 2.1.3 Kegiatan pada Masyarakat Desa Desa Puji Rahayu

Pada kegiatan ini kami kelompok 59 turut serta membantu kegiatan desa meliputi: persiapan memperingati 17 Agustus, gotong royong, mengecat gapura dan kegiatan posyandu balita serta lansia.

### 2.2 Waktu Kegiatan

Tabel 2.1 Waktu Kegiatan PKPM

No	HARI/TANGGAL	KEGIATAN	Keterangan
1	Senin/8 Agustus 2022	- KedatanganKeDesaPujiRahayu - Mengunjungi Latihan Paskibrauntukkegiatan 17 Agustus 2022 - Latihan Paskibra	SELESAI
2	Selasa/9 Agustus 2022	- Penyambutanmahasiswa/i PKPM dibalaidesa - Latihan Paskibra	SELESAI
3	Rabu/10 Agustus 2022	- MengikutiKegiatan BPNT didusunTanjung Sari - Pengecatandibalaidesa	SELESAI

Tabel 3.1 Waktu Kegiatan PKPM (Lanjutan)

		<ul style="list-style-type: none"> <li>- Mengikuti Kegiatan Paduan Suara untuk 17 Agustus 2022</li> <li>- Musyawarah pembahasan di dusun wayratapak 17 Agustus 2022</li> <li>- Latihan Paskibra</li> <li>- Kunjungan Ke SDN 1 Puji Rahayu</li> <li>- Kunjungan ke Paud 2 Puji Rahayu</li> <li>- Menentukan Jadwal Dengan Penjaga arngaji untuk ngajar ngaji di TPA</li> </ul>	
4	Kamis/11 Agustus 2022	<ul style="list-style-type: none"> <li>- Mengikuti Pembagian Insentif di baladesa</li> <li>- Merias di baladesa</li> <li>- Pengecetan di gapura</li> <li>- Yasinan Rutin</li> <li>- Membantu Kegiatan BPNT</li> <li>- Latihan Paskibra</li> <li>- Konsolidasi Dengan Guru-guru SDN 1 Puji Rahayu untuk menentukan jadwal mengajar</li> <li>- Konsolidasi Dengan Guru-guru Paud 2 Puji Rahayu untuk menentukan jadwal mengajar</li> <li>- Mengajar Ngaji Di TPA</li> </ul>	SELESAI
5	Jumat/12 Agustus 2022	<ul style="list-style-type: none"> <li>- Posyandulansia</li> <li>- Kliwonan</li> <li>- Memasang Lampu Jalanan</li> <li>- Latihan Paskibra</li> <li>- Mengajar Di SDN 1 Puji Rahayu</li> <li>- Mengajar Di Paud 2 Puji Rahayu</li> <li>- Mengajar Ngaji Di TPA</li> </ul>	SELESAI
6	Sabtu/13 Agustus 2022	<ul style="list-style-type: none"> <li>- Posyandubalita</li> <li>- Mengajar Di SDN 1 Puji Rahayu</li> <li>- Mengajar Di Paud 2 Puji Rahayu</li> <li>- Gotong Royong</li> <li>- Pengecatan gapura</li> <li>- Latihan Paskibra</li> </ul>	SELESAI
7	Minggu/14 Agustus 2022	<ul style="list-style-type: none"> <li>- Pembagian Sembako BPNT</li> <li>- Merias Lapangan untuk acara 17 Agustus 2022</li> <li>- Pengukuhan Paskibra 17 Agustus 2022</li> <li>- Latihan Paskibra</li> </ul>	SELESAI
8	Senin/15 Agustus 2022	<ul style="list-style-type: none"> <li>- Merias Lapangan untuk acara 17 Agustus 2022</li> <li>- Gladibersih upacara 17 Agustus 2022</li> </ul>	SELESAI

Tabel 4.1 Waktu Kegiatan PKPM (Lanjutan)

		<ul style="list-style-type: none"> <li>- Membantu wargadisetiap dusun per siap karnaval 17 agustus</li> <li>- Mengajar Di SDN 1 Puji Rahayu</li> <li>- Mengajar Di Paud 2 Puji Rahayu</li> <li>- Mengajar Ngaji Di TPA</li> </ul>	
9	Selasa/16 Agustus 2022	<ul style="list-style-type: none"> <li>- Pembuatan tumpeng</li> <li>- Merias Lapangan untuk acara 17 agustus 2022</li> <li>- Syukuran acara 17 agustus dan hari jadi desa puji rahayu</li> <li>- Mengajar Di SDN 1 Puji Rahayu</li> <li>- Mengajar Di Paud 2 Puji Rahayu</li> <li>- Mengajar Ngaji Di TPA</li> </ul>	SELESAI
10	Rabu/17 Agustus 2022	<ul style="list-style-type: none"> <li>- Upacara bendera 17 agustus 2022</li> <li>- Karnaval</li> <li>- Penilaian Karnaval</li> <li>- Penurunan bendera</li> <li>- Kuda lumping</li> </ul>	SELESAI
11	Kamis/18 Agustus 2022	<ul style="list-style-type: none"> <li>- Musyawarah di dusun wayratupaku untuk kegiatan lomba</li> <li>- Merias lokasi untuk acara lomba 17an.</li> <li>- Mengajar Di SDN 1 Puji Rahayu</li> <li>- Mengajar Di Paud 2 Puji Rahayu</li> <li>- Mengajar Ngaji Di TPA</li> </ul>	SELESAI
12	Jumat/19 Agustus 2022	<ul style="list-style-type: none"> <li>- Menjadi Panitia Lomba</li> <li>- Memeriahkan Lomba 17 agustus di dusun wayratupak</li> <li>- Mengikuti perlombaan 17an</li> <li>- Menyiapkan hadiah sebagai kenang – kenangan untuk warga desa</li> <li>- Mengajar Di SDN 1 Puji Rahayu</li> <li>- Mengajar Di Paud 2 Puji Rahayu</li> </ul>	SELESAI
13	Sabtu/20 Agustus 2022	<ul style="list-style-type: none"> <li>- Lomba 17 agustus di dusun wayratupak</li> <li>- Menjadi panitia lomba 17an</li> <li>- Mengikuti perlombaan 17an</li> <li>- Mengajar Di SDN 1 Puji Rahayu</li> <li>- Mengajar Di Paud 2 Puji Rahayu</li> </ul>	SELESAI
14	Minggu/21 Agustus 2022	<ul style="list-style-type: none"> <li>- Lomba 17 Agustus di dusun wayratupak</li> <li>- Lomba 17 Agustus di dusun Tanjung Sari</li> <li>- Menjadi panitia lomba 17an</li> <li>- Mengikuti perlombaan 17an</li> <li>- Pembagian hadiah</li> </ul>	SELESAI

Tabel 5.1 Waktu Kegiatan PKPM (Lanjutan)

15	Senin/22 Agustus 2022	<ul style="list-style-type: none"> <li>- Mengunjungi UMKM kerajinan Batik Tulis</li> <li>- Membuat kerajinan batik tulis</li> <li>- Mengunjungi UMKM kerajinan Sulam Tapis</li> <li>- Membuat kerajinan sulam tapis</li> <li>- Mengajar Ngaji Di TPA</li> <li>- Mengajar Di SDN 1 Puji Rahayu</li> <li>- Mengajar Di Paud 2 Puji Rahayu</li> </ul>	SELESAI
16	Selasa/23 Agustus 2022	<ul style="list-style-type: none"> <li>- Mengajar Di SDN 1 Puji Rahayu</li> <li>- Mengajar Di Paud 2 Puji Rahayu</li> <li>- Mengajar Ngaji Di TPA</li> <li>- Kunjungan DPL</li> <li>- Mengukir Mendesain di kain Batik Tulis</li> </ul>	SELESAI
17	Rabu/24 Agustus 2022	<ul style="list-style-type: none"> <li>- Membantu anak-anak mengerjakan PR</li> <li>- Mengajar Di SDN 1 Puji Rahayu</li> <li>- Mengajar Di Paud 2 Puji Rahayu</li> <li>- Mengajar Ngaji Di TPA</li> <li>- Memberi Lilin Malam ke Desain yang sudah ada di Kain Batik</li> </ul>	SELESAI
18	Kamis/25 Agustus 2022	<ul style="list-style-type: none"> <li>- Membantu Membuat batik pribadi</li> <li>- Mengajar Di SDN 1 Puji Rahayu</li> <li>- Mengajar Di Paud 2 Puji Rahayu</li> <li>- Mengajar Ngaji Di TPA</li> <li>- Pewarnaan Kain Batik Tulis</li> </ul>	SELESAI
19	Jumat/26 Agustus 2022	<ul style="list-style-type: none"> <li>- Mengikuti Kegiatan Senam Warga wayratapak</li> <li>- Menghadiri Pengajian Runtin Ibu-Ibu</li> <li>- Mengajar Di SDN 1 Puji Rahayu</li> <li>- Mengajar Paud 2 Puji Rahayu</li> <li>- Mengajar Ngaji Di TPA</li> <li>- Pemberian Waterglass dan merebus Kain untuk meleburkan Lilin yang ada di Kain Batik Tulis</li> </ul>	SELESAI
20	Sabtu/27 Agustus 2022	<ul style="list-style-type: none"> <li>- Mengajar ngaji di TPA</li> <li>- Latihan Anak-Anak Shalawat</li> <li>- Mengajar Di Sekolah Dasar</li> <li>- Menghadiri Sosialisasi Pegayuban RT Sepuji Rahayu</li> <li>- Pembubaran Panitia dan Paskibra</li> </ul> <p style="text-align: center;">17</p> <ul style="list-style-type: none"> <li>- Mengajar Di Paud 2 Puji Rahayu</li> <li>- Penjemuran Kain Batik Tulis</li> </ul>	SELESAI

Tabel 6.1 Waktu Kegiatan PKPM (Lanjutan)

21	Minggu/28 Agustus 2022	<ul style="list-style-type: none"> <li>- Kegiatan Posyandu Remaja</li> <li>- Menghadiri Sosialisai KWT ( Kelompok Wanita Tani )</li> <li>- Mengajar ngaji di TPA</li> <li>- Membantu Finishing Sulam Tapis</li> </ul>	SELESAI
22	Senin/29 Agustus 2022	<ul style="list-style-type: none"> <li>- Mengajar Di SDN 1 Puji Rahayu</li> <li>- Mengajar Paud 2 Puji Rahayu</li> <li>- Sosialisasi digital marketing untuk UMKM Batik Tulis dan Sulam Tapis</li> <li>- Mengajar ngaji di TPA</li> </ul>	SELESAI
23	Selasa/30 Agustus 2022	<ul style="list-style-type: none"> <li>- Mengajar Di SDN 1 Puji Rahayu</li> <li>- Mengajar Paud 2 Puji Rahayu</li> <li>- Kunjungan ke UMKM Keripik Teras</li> <li>- Senam Mingguan Ibu-Ibu</li> <li>- Mengajar ngaji di TPA</li> </ul>	SELESAI
24	Rabu/31 Agustus 2022	<ul style="list-style-type: none"> <li>- Mengajar Di SDN 1 Puji Rahayu</li> <li>- Mengajar Paud 2 Puji Rahayu</li> <li>- Sosialisasi Digital Marketing untuk UMKM Keripik Teras</li> <li>- Mengajar ngaji di TPA</li> <li>- Pengukuhan logo untuk UMKM Batik Tulis dan Sulam Tapis</li> </ul>	SELESAI
25	Kamis/1 September 2022	<ul style="list-style-type: none"> <li>- Mengajar Di SDN 1 Puji Rahayu</li> <li>- Mengajar Paud 2 Puji Rahayu</li> <li>- Yasinan Rutin</li> </ul>	SELESAI
26	Jumat/2 September 2022	<ul style="list-style-type: none"> <li>- Mengajar Di SDN 1 Puji Rahayu</li> <li>- Mengajar Paud 2 Puji Rahayu</li> <li>- Pengajian Ibu-Ibu</li> <li>- Mengajar ngaji di TPA</li> </ul>	SELESAI
27	Sabtu/3 September 2022	<ul style="list-style-type: none"> <li>- Mengajar Di SDN 1 Puji Rahayu</li> <li>- Mengajar Paud 2 Puji Rahayu</li> <li>- Senam Rutin Ibu-Ibu</li> </ul>	SELESAI
28	Minggu/4 Agustus 2022	<ul style="list-style-type: none"> <li>- Mengajar ngaji di TPA</li> <li>- Mempersiapkan acara Temu Pamit</li> <li>- Membantu Produksi di UMKM Keripik Teras</li> </ul>	SELESAI

Tabel 7.1 Waktu Kegiatan PKPM (Lanjutan)

29	Senin/5 Agustus 2022	<ul style="list-style-type: none"> <li>- MengajarPaud 2 PujiRahayu</li> <li>- Mengajar Di SDN 1 PujiRahayu</li> <li>- MembantuProduksi di UMKM Keripik Teras</li> <li>- MengajarNgaji di TPA</li> </ul>	SELESAI
30	Selasa/6 Agustus 2022	<ul style="list-style-type: none"> <li>- PenginovasianBungkusuntuk UMKM Keripik Teras</li> <li>- Pembuatan Logo untuk UMKM Keripik Teras</li> <li>- MengajarPaud 2 PujiRahayu</li> <li>- MengajarNgaji di TPA</li> <li>- Mengajar Di SDN 1 PujiRahayu</li> </ul>	SELESAI
31	Rabu/7 Agustus 2022	<ul style="list-style-type: none"> <li>- Mengajarsekaligusperpisahan di SDN 1 PujiRahayu</li> <li>- Mengajarsekaligusperpisahan di PAUD 2 PujiRahayu</li> <li>- Pengukuhan Logo untukKeripik Teras</li> <li>- MengajarNgajisekaligusperpisahan di TPA</li> </ul>	SELESAI
32	Kamis/8 Agustus 2022	<ul style="list-style-type: none"> <li>- Acara TemuPamit di BalaiDesaPujiRahayu</li> <li>- PresentasisekaligusPenjemputan di Kecamatan Merbau Mataram</li> </ul>	SELESAI

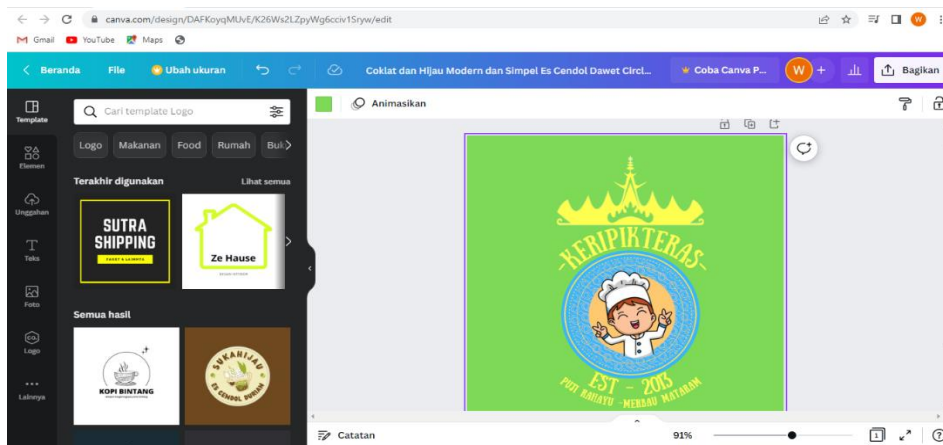
### 2.3 Hasil Kegiatan dan Dokumentasi

#### 2.1.3 Kegiatan UMKM yang Akan Terlibat pada PKPM

Pada program ini terdapat beberapa kegiatan yang saya lakukan yaitu membantu proses pembuatan desain logo UMKM Keripik Teras, mebuatkan toko marketplace berbasis facebook.

Gambar 2.1 dibawah ini adalah proses pembuatan logo. Sejak tahun 2013 UMKM keripik teras belum memiliki logo dan marketplace,maka dari itu saya berinovasi untuk membuat nya logo dan marketplace. Langkah awal membuat logo ialah membuat nya di canva. Setelah itu saya menentukan keinginan bapak parman selaku pemilik UMKM Kerpik teras dengan kemauan beliau. Langkah berikutnya

adalah Mengesahkan logo tersebut untuk UMKM nya. Yang dimana logo tersebut akan di gunakan untuk logo marketplace nya.



Gambar 0.1 Proses Pembuatan Logo

ialah hasil Logo pada gambar 2.2 yang dimana dari saya mendesain dan kemauan pak parman, hasil ini akan untuk UMKM Keripik Teras.



Gambar 2.2 Tampilan hasil dari desain logo

Hasil dari Logo pada gambar 2.3 membuat logo hingga cetak, Hasil logo ini akan di gunakan kedepan nya oleh Pak Parman selaku pemilik UMKM Keripik Teras.



Gambar 2.3 Cetak Logo untuk kemasan

Gambar 2.4 ini proses pendaftan dengan menggunakan data milik Bapak parman selaku Pemilik UMKM Keripik Teras. Yang dimana data tersebut akan di gunakan bapak parman sebagai login ke facebook marketplace untuk menjual hasil produk nya.

8jJou=AffyruxILERqT0jeNYFChCzt0JMZIR5NzAzoD2QIPkgTg0FvmzzR

### Sign Up

It's quick and easy.

Keripik Teras

keripikteras@gmail.com

keripikteras@gmail.com

.....

Date of birth

12 Sep 1990

Gender

Female  Male  Custom

People who use our service may have uploaded your contact information to Facebook. [Learn more.](#)

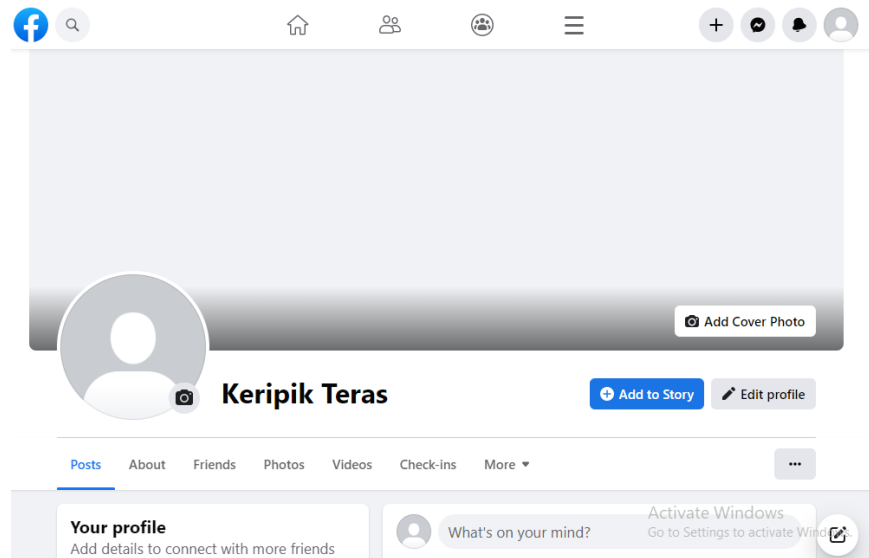
By clicking Sign Up, you agree to our [Terms](#), [Privacy Policy](#) and [Cookies Policy](#). You may receive SMS notifications from us and can opt out at any time.

**Sign Up**

Gambar 0.4 Proses pendaftaran marketplace facebook




Pada gambar dibawah ini 2.5 berhasil nya sebuah akun khusus untuk marketplace keripik teras yang sebagaimana nanti akan di lengkapi data – data alamat,no hp, logo,produk.



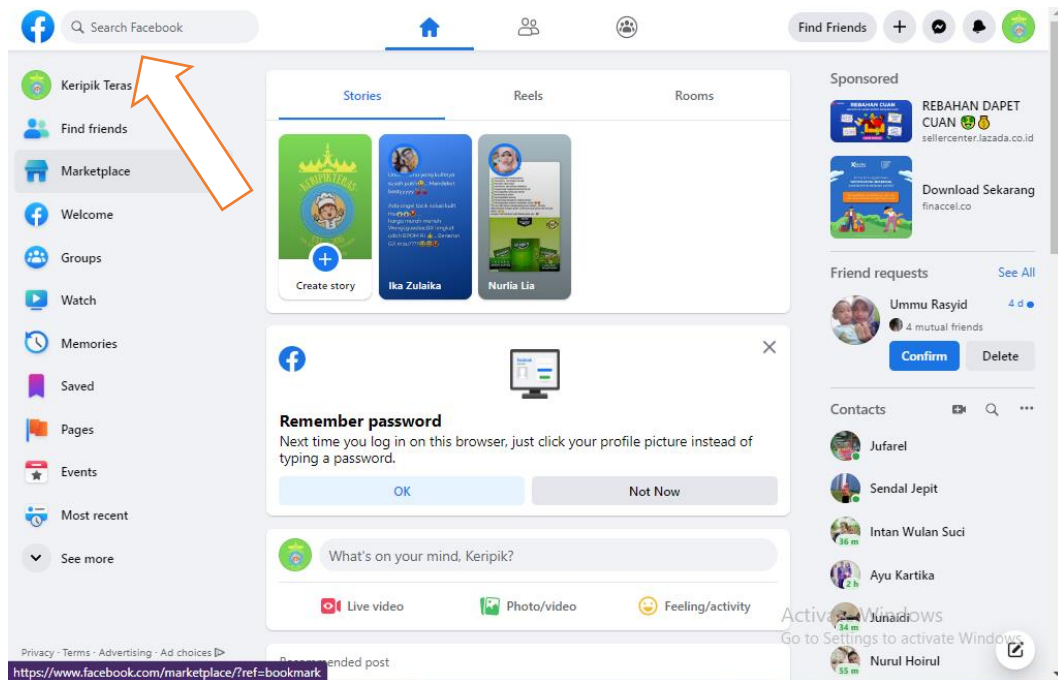
Gambar 0.5 Proses berhasil nya pendaftaran

Inilah gambar 2.6 hasil halaman depan yang di mana logo sudah di terpasang di halaman depan facebook,yang dimana nanti nya akan di gunakan sebagai akun khusus sebagai jual Keripik Teras melalui marketplace facebook.



Gambar 2.6 Hasil Halaman Depan

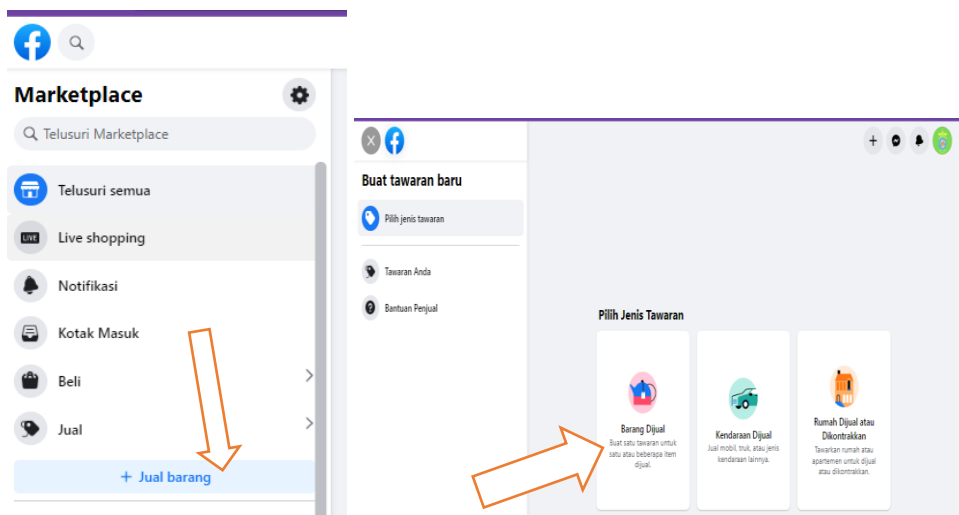
Langkah pertama pilihlah marketplace untuk pak parman melakukan penjualan produk keripik teras yang ditunjukkan pada gambar 2.7



Gambar 2.7 Penjualan Di marketplace

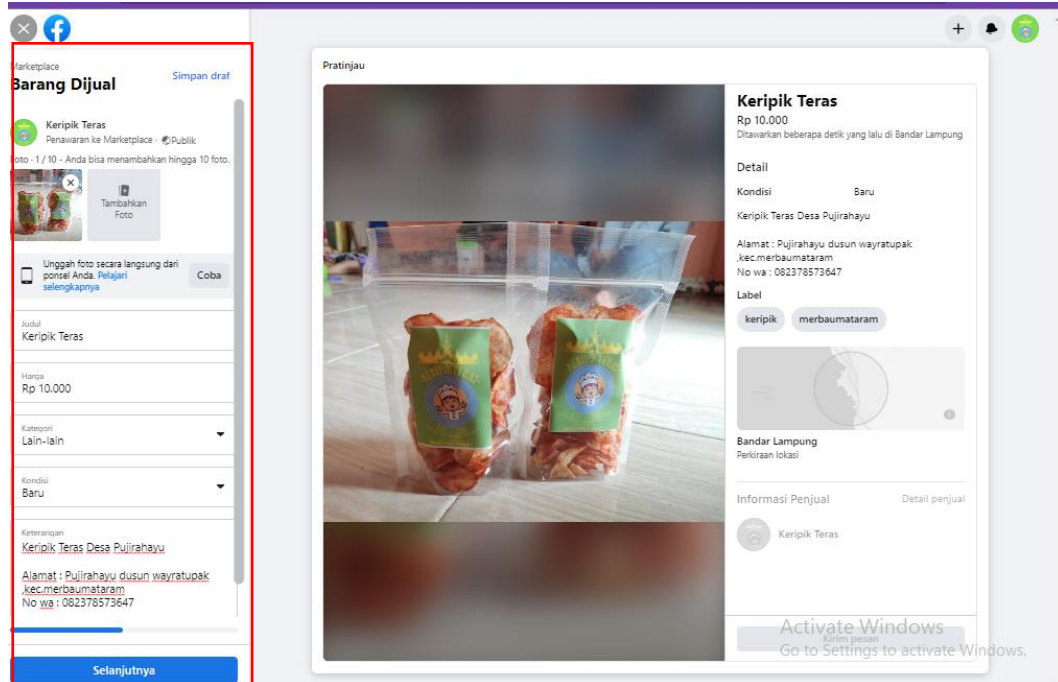
Lalu saya mengajarkan seperti gambar 2.8 pak parman untuk melakukannya nya sendiri agar memahami cara – cara ,menjual produk keripik teras.

Setelah itu pilih lah ( + jual barang ) lalu “Barang Dijual”



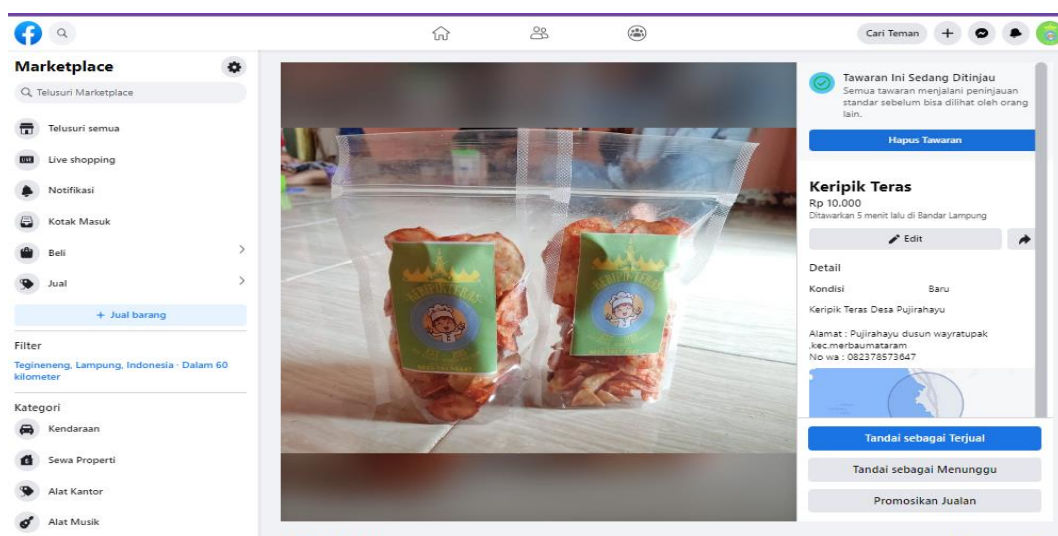
Gambar 2.8 Penjualan Di marketplace

Gambar 2.9 dibawah ini ialah untuk memposting produk keripik teras,tetapi sebelum memposting di wajbkan mengisi form yang harus diisi,karna form tersebut bertujuan untuk mengisi informasi produk dan penjual.



Gambar 2.9 Memposting Produk Di marketplace facebook

Produk Keripik Teras berhasil di posting di halaman marketplace facebook,Dengan ini yang dapat dilihat pada gambar 2.10 produk keripik teras akan tersebar dan banyak konsumen yang penasaran untuk mencobanya.



Gambar 2.10 Produk Berhasil Terposting Di Marketplace Facebook

Gambar 2.11 ini ialah penyerahan akun facebook Keripik Teras, dengan ini keripik teras juga akan berjualan di marketplace dan di kendalikan oleh pemilik nya,yaitu Pak Parman.



Gambar.2.11 Penyerahan Akun Khusus Keripik Teras

Pada gambar 2.12 ini ialah penyerahan cetak logo kepada pak parman selaku pemilik UMKM Keripik Teras.



Gambar 2.12 Penyerahan cetak Logo

### 2.3.2 Mendampingi Siswa Belajar Di SDN 1 Puji Rahayu

Kegiatan ini memberikan edukasi berupa penanaman nilai sikap dari Pancasila dan juga penanaman nilai moral yang terkandung dalam Pancasila. Selain itu, dalam pembelajaran keterampilan peserta didik untuk mengasah kreatifitasnya, mengingat bahwa anak SD masih memiliki daya kreasi yang tinggi sehingga jika mereka dilatih dengan baik maka tingkat kreatifitas mereka pun juga akan semakin baik. Salah satu keterampilan yang ada di SD adalah menggambar dan mewarnai biasanya untuk melatih daya imajinasi dan kreativitas mereka.

Meminta izin Kepada kepala sekolah untuk mengajar dan medampingi siswa/I SDN 1 Puji Rahayu



Gambar 2.13 Meminta Perizinan Ke SDN 1 Puji Rahayu

Kegiatan pada gambar 2.14 ini untuk mendampingi siswa/I mengerjakan latihan soal.



Gambar 2.14 Proses Pendampingan Pembelajaran Siswa/I

### 2.3.3 Kegiatan Kepada Desa Puji Rahayu

Pada kegiatan ini ada beberapa kegiatan yang saya lakukan seperti mengikuti upacara hari kemerdekaan 17 Agustus di Desa Puji Rahayu, Gotong-royong, Posyandu, Lomba 17 Agustus, Karnaval dan Memperhias desa seperti cat gapura desa.

Pada kegiatan ini saya mengikuti upacara memperingati hari kemerdekaan RI ke-77 di Lapangan SDN 1 Puji Rahayu Bersama masyarakat Puji Rahayu dan Aparatur desa.



Gambar 2.15 Mengikuti Upacara HUT RI

Pada kegiatan ini kelompok 59 mengikuti kegiatan gotong – royong bersama warga desa Puji Rahayu.



Gambar 2.16 Kegiatan gotong-royong bersama warga desa Puji Rahayu

Pada kegiatan foto 2.17 ini saya mengamati serta membantu para petugas untuk menimbang berat badan bayi untuk antisipasi adanya stunting sejak dini.



Gambar 2.17 Kegiatan Membantu Petugas Posyandu

Kegiatan ini untuk memeriahkan HUT RI ke 77 yang dimana mengadakan lomba mulai dari anak – anak ,Orangtua dan Remaja seperti gambar 2.18 dibawah ini.



Gambar 2.18 Memeriahkan Lomba 17 Agustus

Pada kegiatan ini yang dimana dilaksanakan nya karnaval Desa Puji Rahayu,Karnaval ini sudah 2 tahun tidak di adakanya karena covid-19. Sebab itu Karnval Desa Puji Rahayu di adakanya kembali pada 17 agustus,Antusias mayarakat yang meriah membuat suasana semakin bersemangat.



Gambar 2.19 Kegiatan Karnaval Desa Puji Rahayu

Dalam gambar 2.20 kegiatan ini saya melakukan pengecatan tugu desa,yang dimana tugu tersebut adalah tugu pintu masuk ke desa Puji Rahayu.



Gambar 2.20 Memperindah Tugu Desa Puji Rahayu



## **2.4 Dampak Kegiatan**

Praktek Kerja Pengabdian Masyarakat (PKPM) ini dilakukan dengan harapan dapat memberi dampak positif bagi Mitra yang terlibat pada kegiatan-kegiatan yang saya lakukan.

### **2.4.1 Dampak Kegiatan Pada UMKM**

Pada kegiatan-kegiatan yang saya lakukan pada UMKM berdampak bagi pemilik UMKM itu sendiri seperti produk lebih dikenal banyak konsumen serta memudahkan pemasaran pada produk.

### **2.4.2 Dampak Kegiatan Pada SDN 1 PUJI RAHAYU**

Pada kegiatan ini yang saya lakukan lah mendampingi siswa/I SDN 1 Puji Rahayu,berdampak bagi mereka yang berani menekuni pelajaran atau tugas PR mereka.Karena dari situ bagi mereka akan mudah untuk menghadapi pelajar-pelajaran yang akan mereka tekuni nanti nya.

### **2.4.3 Dampak Kegiatan Pada Masyarakat**

Pada kegiatan dengan masyarakat berdampak bagi masyarakat sekitar misalnya pada kegiatan Gotong-royong masyarakat khusus nya bapak – bapak lebih menentukan jadwal yang dimana seharusnya gotong-royong itu bisa di laksanakan setiap 1 bulan sekali.