

## BAB II

### PELAKSANAAN PROGRAM

#### 2.1 Program –Program yang dilaksanakan

Beberapa program kerja yang sudah terlaksana dalam melaksanakan kegiatan PKPM di Desa Merbau Mataram adalah sebagai berikut :

##### 2.1.1 Kegiatan Utama

##### 1. Silaturahmi dengan Kades dan Perangkat Desa

Tabel 1. Berkoordinasi dan Silaturahmi kepada KADES dan Perangkat Desa

| NO. | Rencana Kegiatan                            | Tujuan   | Waktu  | Keterangan |
|-----|---|--|--------|------------|
| 1.  | Koordinasi kepada KADES desa Merbau Mataram | Mengkoordinasikan segala kegiatan yang akan dilakukan seperti survey pada UMKM dan potensi yang ada di desa Merbau Mataram | 1 hari | Terlaksana |



Gambar 1 koordinasi kepada KADES

Sebelum melaksanakan kegiatan survey pada UMKM dan potensi desa perlu untuk berkoordinasi ke pada KADES maupun perangkat desa sehingga mendapat arahan yang lebih baik dan semua dapat berjalan dengan lancar pada kegiatan PKPM.

## 2. Survey UMKM di Desa Merbau Mataram

Tabel 1. Survey UMKM

| NO. | Rencana Kegiatan                                    | Tujuan  | Waktu  | Kegiatan   |
|-----|---|---|--------|------------|
| 1.  | Kunjungan UMKM serta melihat proses pembuatan tahu. | Untuk mengetahui proses pembuatan tahu dari awal. | 1 hari | Terlaksana |



Gambar 2. Survey UMKM

Sebelum melaksanakan program kerja PKPM di UMKM Fadillah Tahu kami melakukan kunjungan terlebih dahulu guna mengetahui apa saja kegiatan yang dilakukan dalam sehari-hari di UMKM Fadillah Tahu dan juga sedikit berbincang dengan

pemilik UMKM tersebut mengenai tahapan proses pembuatan tahu yang benar.

### 3. Izin kepada UMKM di Desa Merbau Mataram

Tabel 3. Meminta Izin kepada Pemilik UMKM TAHU

| NO. | Rencana kegiatan                             | Tujuan   | Waktu  | Keterangan |
|-----|--|--|--------|------------|
| 1.  | Izin pada UMKM TAHU untuk menjalankan progja | Untuk mendapatkan izin oleh UMKM TAHU untuk melaksanakan program kerja | 1 hari | Terlaksana |












Gambar 3 izin kepada UMKM TAHU


Sebelum melakukan kegiatan di UMKM tentunya harus meminta izin terlebih dahulu kepada pemilik UMKM. Dan karna itu kami meminta izin kepada bapak rahmat sutek selaku pemilik UMKM Fadillah Tahu di beri izin serta di bimbing untuk mengabdikan di UMKM miliknya selama menjalankan program kerja PKPM.

#### 4. Proses Pembuatan Tahu

Tabel 4. proses pembuatan tahu

| No | Kegiatan  | Gambar   |
|----|---|--|
| 1. | Perendaman Kacang Kedelai                                   |    |
| 2. | Pencucian dengan air mengalir sekaligus proses penggilingan |   |
| 3. | Hasil kedelai yang sudah digiling                           |  |
| 4. | Hasil kedelai yang digiling kemudian dimasak                |  |



|    |  |   |
|----|--|---|
| 5  | Proses penyaringan   |   |
| 6. | Proses pencetakan tahu   |    |
| 7. | Proses pemotongan tahu   |   |
| 8  | Proses penggorengan tahu kuning menggunakan minyak dicampur kunyit |   |






|    |                      |  |
|----|----------------------|--|
| 9. | Tahu siap sipasarkan |  |
|----|----------------------|--|

Proses pembuatn tahu dimulai dengan pemilihan bahan baku kedelai, perendaman, penggilingan, pemasakan, penyaringan, percetakan, penguningan proses pembuatan tahu ini adalah proses yang umum dilakukan masyarakat pengrajin tahu

### 5. Pembuatan inovasi tahu krez

Tabel 5. Proses Pembuatan Inovasi Tahu Krezz

| NO | Kegiatan  | Gambar   |
|----|---|--|
| 1. | Potong-potong tahu menjadi 4 bagian                                     |  |
| 2. | Goreng tahu hingga matarnng, angkat dan tiriskan, diamkan hingga dingin |  |

|    |   |  |
|----|---|--|
| 3. | Belah tahu yang sudah dingin pada salah satu sisinya, kemudian keluarkan bagian dalam tahu.                                       |    |
| 4. | Siapkan bahan2 kering untuk pelapis tahu  |    |
| 5. | Campur semua tahu dengan bahan kering hingga merata   |   |
| 6. | Goreng tahu yang sudah dilumuri bahan kering dalam minyak panas dengan api sedang sampai kering, setelah itu angkat dan tiriskan. |  |
| 7. | Taburi tahu dengan bumbu perasa seperti balado, masako dan lainnya  |  |

|    |                                   |  |
|----|-----------------------------------|--|
| 8. | Terakhir yaitu tahap pengemasan . |  |
|----|-----------------------------------|--|

Setelah mengetahui berbagai proses pembuatan tahu dari awal hingga akhir, kami mulai untuk mengerjakan program kerja yang akan kami lakukan yaitu memberikan ide inovasi Tahu Krezz kepada Bapak Rahmat Sutik selaku pemilik UMKM.

Tahu tidak hanya dapat dijadikan lauk sehari-hari, tetapi juga dapat diolah menjadi berbagai macam olahan lainnya yang juga bernilai jual, salah satunya adalah Tahu Krezz.

## 6. Pelatihan pembuatan design logo dan banner Untuk UMKM

Tabel 6. Pelatihan Proses Pembuatan Design Banner dan Logo

| NO. | Rencana Kegiatan  | Tujuan                               | Waktu  | Keterangan |
|-----|---|--------------------------------------|--------|------------|
| 1.  | Memberikan pelatihan tentang proses pembuatan banner dan logo | Untuk membuat desain banner dan logo | 1 hari | Terlaksana |





Gambar 4 memberikan pelatihan pembuatan design logo

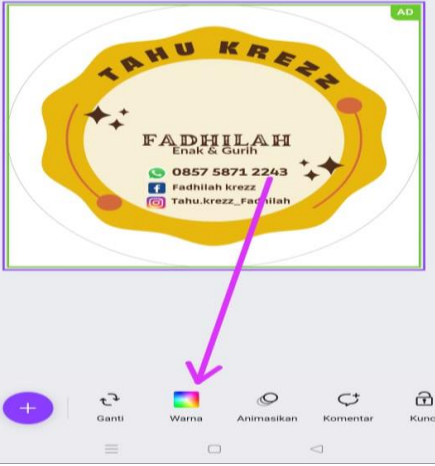
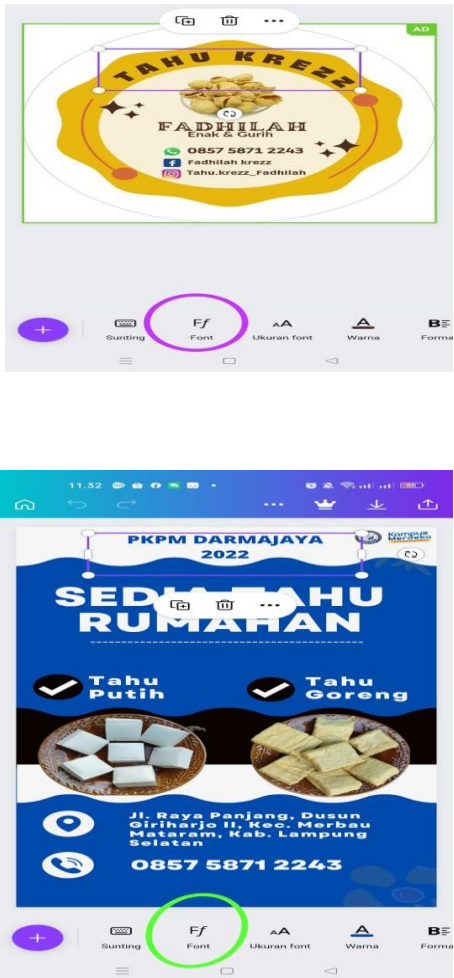
Setelah mengetahui proses pembuatan tahu dan memberitahu proses pembuatan inovasi tahu krezz, saya mulai untuk mengerjakan program kerja sesuai konsentrasi masing-masing yakni membuat design logo dan banner, saya memberikan pelatihan kepada mbak Fadhilah mengenai proses pembuatan design logo, design banner untuk umkm tahu dan logo untuk inovasi tahu krezz agar memiliki cirri khas, selain itu desain logo juga dapat membuat kemasan tahu krezz menjadi lebih menarik sehingga dapat menambah daya tarik konsumen berikut adalah proses pembuatan desain logo menggunakan canva :

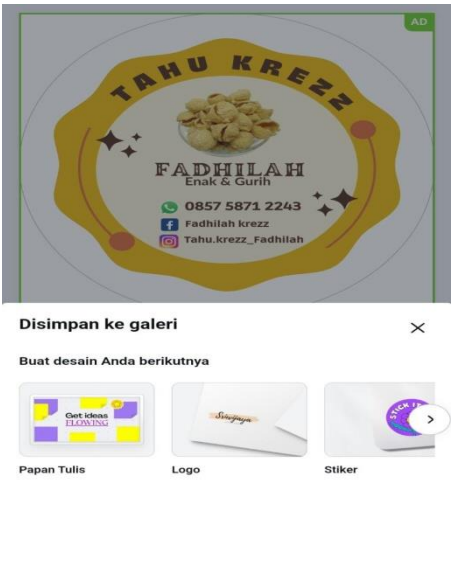
## 7. Proses Pembuatan Design Logo dan Banner

table 7. Proses Pembuatan design Logo dan Banner

| No | kegiatan   | Gambar |
|----|--|--------|
| 1. | Pertama, anda dapat mendownload aplikasi canva di playstore lalu buka aplikasi canva dan pilih opsi 'jelajah canva' lalu klik logo |        |

|           |   |   |
|-----------|---|---|
| <p>2.</p> | <p>Pilih kategori logo yang diinginkan</p>  |   |
| <p>3.</p> | <p>Selanjutnya, apabila ingin mencari lebih banyak referensi logo pilih opsi 'semua' lalu akan keluar template logo yang tersedia pilih template sesuai keinginan, anda, apabila anda telah menemukan template yang anda inginkan, anda tinggal klik template tersebut dan dapat mengedit sesuai yang anda inginkan</p> |  |

|           |  |   |
|-----------|--|---|
| <p>4.</p> | <p>Setelah memilih template yang diinginkan, anda dapat memilih warna latar yang sesuai dengan tema, caranya dengan tap pada bagian latarnya lalu akan muncul beberapa warna yang bisa anda pilih</p>  |   |
| <p>5.</p> | <p>Selanjutnya anda juga dapat mengubah, menguramgi dan menambah font yang ada pada gambar di template tersebut sesuai dengan konsep juga karakter bisnis yang anda miliki, anda dapat melakukannya dengan cara klik font yang akan anda rubah, selain itu anda juga dapat menghapus font yang ada di template tersebut, tujuan merubah font tersebut agar logo terlihat menarik dan sesuai dengan karakter bisnis anda.</p> |  |

|    |  |  |
|----|--|--|
| 6. | Tahap akhir yaitu penyimpanan, Jika semua aspek logo telah terisi dan terpenuhi, langkah terakhir adalah klik ikon ‘simpan’ yang ada dipojok kanan atas untuk menyimpan logo di galeri ponsel tunggu sampai muncul ‘disimpan ke galeri’. |  |
|----|--|--|

Canva merupakan aplikasi berbasis online dengan menyediakan design berupa template, dan fitur-fitur yang menarik. Pembuatan desain banner dan logo menggunakan aplikasi canva, aplikasi canva adalah alat bantu desain dan publikasi online dengan misi memberdayakan semua orang diseluruh dunia agar dapat membuat desain apapun dan mempublikasikanya dimanapun.

### 2.1.2 Kegiatan tambahan

#### 1. Sosialisasi Microsoft Word Pada Siswa SDN 1 Merbau Mataram

Table 8.Sosialisasi Pengenalan Microsoft Word di SDN 1 Merbau Mataram

| NO. | Rencana Kegiatan  | Tujuan  | Waktu  | Terlaksana |
|-----|---|---|--------|------------|
| 1.  | Pemberian materi dan praktek pada siswa/i SDN 1 Merbau Mataram. | Untuk menambah pengetahuan siswa/i SDN 1 Merbau Mataram mengenai dasar-dasar Microsoft word | 1 hari | Terlaksana |



Gambar 5. sosialisasi pengenalan Microsoft Word di SDN 1 Merbau Mataram

Sosialisasi kepada siswa/i yang ada di SDN 1 Merbau Mataram, lebih tepatnya dikelas 5A , disini kami memberikan materi mengenai dasar-dasar Microsoft Word dan lanjut dengan praktek supaya siswa/i pun mampu menggunakan Microsoft Word pada computer/laptop.

## 2. Pencegahan Stunting Di Desa Hargo Binangun I

Tabel 9..Kegiatan Pencegahan Stunting

| NO. | Rencana Kegiatan                                | Tujuan   | Waktu  | Terlaksana |
|-----|---|--|--------|------------|
| 1.  | Membantu mendata tinggi dan berat badan balita. | Mendata tinggi dan berat badan balita sebagai salah satu langkah pencegahan stunting | 1 hari | Terlaksana |



Gambar 6 .Kegiatan Pencegahan Stunting

Kegiatan ini dilakukan oleh mahasiswa dan dibantu oleh petugas kesehatan dari posyandu Dahlia. Yaitu membantu mengukur tinggi dan berat badan pada balita. Kegiatan ini rutin dilakukan di Desa Merbau Mataram agar masyarakat dapat menjalani kehidupan dengan sehat.

## 2.2 Waktu Kegiatan

Table 10..Rangkaian Kegiatan dan Waktu Pelaksanaan

| No. | Hari / Tanggal           | Kegiatan  |
|-----|--------------------------|---|
| 1.  | Senin, 08 Agustus 2022   | - Pelepasan & Pengantaran Mahasiswa PKPM.   |
| 2.  | Selasa, 09 Agustus 2022  | - Berkunjung ke Balai Desa.   |
| 3.  | Rabu, 10 Agustus 2022    | Survey :<br>- Produksi Mebel<br>- Kesenian jaranan<br>- Produksi tempe<br>- Pesantren |
| 4.  | Kamis, 11 Agustus 2022   | Survey :<br>- Produksi arang batok kelapa.<br>- Pemasok kelapa.                       |
| 5.  | Jum,at , 12 Agustus 2022 | - Membantu kegiatan posyandu .<br>Survey :  |

|     |                          |   |
|-----|--------------------------|---|
|     |                          | <ul style="list-style-type: none"> <li>- Produksi pengolahan pisang</li> <li>Menghadiri acara latihan kesenian karawitan</li> </ul>   |
| 6.  | Sabtu , 13 Agustus 2022  | <ul style="list-style-type: none"> <li>- Senam Bersama ibu-ibu.</li> </ul>  |
| 7.  | Minggu , 14 Agustus 2022 | Libur   |
| 8.  | Senin , 15 Agustus 2022  | <p>Survey :</p> <ul style="list-style-type: none"> <li>- Produksi tahu.</li> <li>- Pembuatan kerajinan</li> <li>- produksi tempe</li> </ul>   |
| 9.  | Selasa, 16 Agustus 2022  | <ul style="list-style-type: none"> <li>- Membantu ibu-ibu membuat tumpeng untuk lomba antar desa di kec. Merbau Mataram, dalam rangka lomba 17 agustus.</li> <li>- Pembagian hadiah.</li> </ul> |
| 10. | Rabu, 17 Agustus 2022    | <ul style="list-style-type: none"> <li>- Upacara 17 Agustus 2022</li> <li>- Ziarah ke makam pahlawan desa Merbau Mataram.</li> <li>- Lomba Tumpeng</li> </ul>                                   |
| 11. | Kamis, 18 Agustus 2022   | Libur   |
| 12. | Jum'at, 19 Agustus 2022  | <ul style="list-style-type: none"> <li>- Berkunjung ke UMKM kripik pisang</li> </ul>  |
| 13. | Sabtu, 20 Agustus 2022   | <ul style="list-style-type: none"> <li>- Berpartisipasi dalam kegiatan tournamen futsal didusun Giri Harjo 1</li> </ul>   |
| 14. | Minggu. 21 Agustus 2022  | <ul style="list-style-type: none"> <li>- Lomba didusun Harjo Sari 2</li> <li>- Menjadi juri lomba</li> </ul>  |
| 15. | Senin, 22 Agustus 2022   | <ul style="list-style-type: none"> <li>- Menghadiri acara jaranan dalam rangka peringatan HUT RI</li> </ul>   |
| 16. | Selasa,23 Agustus 2022   | <ul style="list-style-type: none"> <li>- Meminta izin untuk</li> </ul>  |

|     |                           |   |
|-----|---------------------------|---|
|     |                           | menjalankan progja dari kelompok PKPM pada UMKM tahu.   |
| 17. | Rabu, 24 Agustus 2022     | - mencetak banner   |
| 18. | Kamis, 25 Agustus 2022    | - Kunjungan DPL   |
| 19. | Jum'at 26 Agustus 2022    | - Pemasangan benner pada umkm serta pembuatan web dan maps untuk UMKM Tahu  |
| 20. | Sabtu, 27 Agustus 2022    | - Ikut serta dalam kegiatan pencegahan stunting.  |
| 21. | Minggu, 28 Agustus 2022   | Libur   |
| 22. | Senin, 29 Agustus 2022    | - Sosialisai pengenalan dasar word di SDN 01 MERBAU MATARAM.  |
| 23. | Selasa, 30 Agustus 2022   | - Memulai inovasi pada produk tahu menjadi produk tahu krezz.   |
| 24. | Rabu, 31 Agustus 2022     | - Pemberian arahan dalam mendaftaran izin usaha untuk UMKM tahu.<br>- pelatihan proses pembuatan desain logo<br>- pelatihan pembukuan keuangan pada UMKM tahu |
| 25. | Kamis, 01 September 2022  | - Pembuatan logo pada produk inovasi tahu krezz.  |
| 26. | Jum'at, 02 September 2022 | - Optimalisasi keselamatan kerja pada proses produksi UMKM tahu   |
| 27. | Sabtu, 03 September 2022  | - Pembuatan akun media social   |
| 28. | Minggu, 04 September 2022 | Libur   |



|     |                           |  |
|-----|---------------------------|--|
| 29. | Senin, 05 September 2022  | - Pendaftaran NIB<br>- Penyerahan keselamatan kerja                    |
| 30. | Selasa, 06 September 2022 | - Penyerahan kenang-kenangan untuk desa                                |
| 31. | Rabu, 07 September 2022   | - Membuat cara pengolahan inovasi tahu krezz                           |
| 32. | Kamis, 08 September 2022  | - Presentasi dan pelepasan mahasiswa PKPM di kecamatan Merbau Mataram. |

## 2.3 Hasil Kegiatan dan Dokumentasi

### 2.3.1 Hasil kegiatan

Berdasarkan hasil kegiatan yang telah dilaksanakan, pemilik umkm tahu dapat mengimplementasikanya melalui inovasi yang diberikan, mulai dari inovasi produk tahu krezz, desain logo dan kemasan, . Sehingga dengan adanya logo kemasan inovasi tahu krezz UMKM fadillah tahu terlihat lebih menarik.



Gambar 7. Inovasi Tahu Krezz



Gambar 8. Design Logo



Gambar 9..Design Banner

### 2.3.2 Dokumentasi



Gambar 10. Pengantaran PKPM ke Lapangan Desa

Merbau Mataram



Gambar 11 .Koordinasi Dengan Kades



Gambar 12.Posyandu Lansia



Gambar 13.Menghadiri Acara Karawitan



Gambar14.Senam Bersama ibu - ibu PKK



Gambar 15.Survey UMKM Tahu



Gambar 16.Upacara 17 Agustus



Gambar 17. Ziarah Ke Makam Pahlawan



Gambar 18. Menjadi Juri Lomba Makanan Kreasi



Gambar 19. Pembagian Hadiah Lomba 17 Agustus



Gambar 20. Menghadiri Acara Jatilan



Gambar 21. Kunjungan DPL



Gambar 22. Kegiatan Pencegahan Stunting



Gambar 23. Pengenalan Microsoft Word di  
SDN 1 Merbau Mataram



Gambar 24. Inovasi Produk Tahu

### 1.5 Dampak Kegiatan

Dampak dari kegiatan ini bagi UMKM salah satunya adalah usaha olahan tahu bertambah inovasi produk, selain itu pemilik umkm tahu dapat mengetahui bagaimana membuat kemasan dan desain logo menjadi menarik dan usaha inovasi tahu krezz menjadi mempunyai identitas tersendiri dan kemasan yang dikembangkan dampaknya kemasan menjadi lebih menarik sehingga dapat menimbulkan daya tarik pembeli.