

BAB II

PELAKSANAAN PROGRAM

2.1 Program-Program Yang Dilaksanakan

Kegiatan Praktek Kerja Pengabdian Masyarakat ini dimulai pada 08 Agustus 2022 dan berakhir pada 08 September 2022. Berikut program kerja yang dilaksanakan dapat dilihat pada Tabel 2.1.

Tabel 2.1

Program Kerja yang Dilaksanakan

No	Tanggal	Kegiatan	Tempat	Penanggung Jawab
1.	20 Agustus 2022	Pengambilan foto produk-produk yang ada pada UMKM Anyaman Lidi.	Dusun Sukamaju 1, Desa Trimulyo, Kecamatan Tanjung Bintang.	Ibu Umayah.
2.	25 Agustus dan 4 – 5 September	Pembuatan dan pengenalan Website UMKM Anyaman Lidi	Dusun Sukamaju 1, Desa Trimulyo,	Ibu Umayah

	2022	Karya Mandiri .	Kecamatan Tanjung Bintang.	
--	------	-----------------	----------------------------------	--

2.2 Waktu Kegiatan

Kegiatan Praktek Kerja Pengabdian Masyarakat ini dimulai pada 08 Agustus 2022 dan berakhir pada 08 September 2022. Berikut waktu dan kegiatan yang dilakukan dapat dilihat pada Tabel 2.2 Rangkaian Kegiatan dan Waktu Pelaksanaan.

Tabel 2.2

Rangkaian Kegiatan dan Waktu Pelaksanaan

No	Hari/Tanggal	Kegiatan
1.	Senin, 08 Agustus 2022	Pelepasan Peserta PKPM.
2.	Selasa, 09 Agustus 2022	Penerimaan Mahasiswa PKPM oleh Desa Trimulyo.
3.	Rabu, 10 Agustus 2022	Kunjungan ke TK Permata Bunda.
4.	Kamis, 11 Agustus 2022	Posyandu Ibu Hamil.
5.	Jum'at, 12 Agustus 2022	Kegiatan Gotong Royong.
6.	Sabtu, 13 Agustus 2022	Posyandu Balita.
7.	Minggu, 14 Agustus 2022	Pendataan Sembako.
8.	Senin, 15 Agustus 2022	Rapat Pemantapan Panitia 17-an.
9.	Selasa, 16 Agustus 2022	Pembagian Bantuan BPNT.

Table 2.2 (Lanjutan)

10.	Rabu, 17 Agustus 2022	Upacara HUT RI dan Pelaksanaan Perlombaan.
11.	Kamis, 18 Agustus 2022	Pelaksanaan Perlombaan.
12.	Jum'at, 19 Agustus 2022	Sosialisasi pada Pelaku UMKM.
13.	Sabtu, 20 Agustus 2022	Pengumpulan Data Melalui Wawancara pada Pelaku UMKM.
14.	Minggu, 21 Agustus 2022	Mengikuti Proses Pembuatan Anyaman Lidi.
15.	Senin, 22 Agustus 2022	Membantu Kegiatan Lomba di Paud Ceria 1 dan Sosialisasi Donor Darah.
16.	Selasa, 23 Agustus 2022	Kegiatan Donor Darah.
17.	Rabu, 24 Agustus 2022	Proses Pemilahan Lidi.
18.	Kamis, 25 Agustus 2022	Membuat Website untuk UMKM.
19.	Jum'at, 26 Agustus 2022	Membantu Penganyaman Lidi.
20.	Senin, 29 Agustus 2022	Kunjungan ke Peternakan Sapi.
21.	Selasa, 30 Agustus 2022	Sosialisasi ke SD Terkait Bahaya Gadget.
22.	Jum'at, 02 September 2022	Vaksin dan Sosialisasi Parenting di Puskesmas.
23.	Sabtu, 03 September 2022	Sosialisasi Parenting di Paud Ceria 1.
24.	Minggu, 04 September 2022	Perkenalan Website Kepada UMKM.

Table 2.2 (Lanjutan)

25.	Senin, 05 September 2022	Pelatihan pemaanaan dan menunjukkan hasil pembuatan Website UMKM.
26.	Selasa, 06 September 2022	Membuat Plang Antar Dusun.
27.	Rabu, 7 September 2022	Acara Perpisahan Mahasiswa Dengan Masyarakat
28.	Kamis, 8 September 2022	Penarikan Mahasiswa Oleh Pihak Kampus.

2.3 Hasil Kegiatan dan Dokumentasi

2.3.1 Hasil Kegiatan

Berikut adalah hasil kegiatan selama PKPM di Desa Trimulyo, Kecamatan Tanjung Bintang Lampung Selatan yang dimulai pada tanggal 08 Agustus 2022 sampai dengan 08 September 2022.

2.3.1.1 Kegiatan Utama

2.3.1.1 Pembuatan Website UMKM Anyaman Lidi Karya Mandiri

Pengertian website menurut Sebok, Vermat, dan tim (2018 : 70) yang dikutip oleh Iftitah pada website katadata.co.id adalah kumpulan halaman yang saling terhubung yang di dalamnya terdapat beberapa item seperti dokumen dan gambar yang tersimpan di dalam web server. Web app adalah sebuah aplikasi yang berada dalam web server yang bisa user akses melalui browser. Web app biasanya

menampilkan data user dan informasi dari server. Manfaat website untuk pelaku UMKM yaitu untuk branding, meningkatkan kredibilitas usaha, menjangkau target pasar lebih luas, meningkatkan pelayanan pelanggan, hemat waktu dan sumber daya manusia.

2.3.1.1.2 Pengambilan Foto Produk UMKM Anyaman Lidi Karya Mandiri

Di era pemasaran digital saat ini, visualisasi produk menjadi daya tarik pertama yang mempengaruhi tahapan selanjutnya dari proses pengambilan keputusan sebelum membeli barang. Saat ini transaksi jual beli lebih banyak dilakukan secara online. Konsumen tidak melihat dan menyentuh langsung suatu barang yang akan dibeli. Oleh karena itu, pengambilan foto produk berperan signifikan untuk meningkatkan potensi penjualan kepada para konsumen. Semakin menarik gambar yang ditayangkan, maka potensi penjualan bisnis juga dapat meningkat yang dapat dilihat pada Gambar 2.1.



Gambar 2.1 Pengambilan Foto Produk

2.3.1.2 Kegiatan Tambahan

1. Kegiatan Posyandu Rutin

Kegiatan posyandu rutin dilakukan di puskesmas Desa Trimulyo yang dibina oleh Bunda Dayu. Adapun posyandu yang dilakukan di desa adalah posyandu ibu hamil, balita dan lansia. Untuk posyandu ibu hamil dilaksanakan setiap tanggal 11 yang meliputi cek kandungan, senam ibu hamil dan pemberian vitamin. Untuk posyandu balita dilaksanakan setiap tanggal 13 yang meliputi cek berat badan dan tinggi serta pemberian vitamin, dan untuk posyandu lansia dilaksanakan setiap tanggal 1 yang meliputi senam lansia, cek kesehatan dan pemberian vitamin. Kegiatan posyandu rutin yang diadakan di puskesmas Desa Trimulyo dapat dilihat pada Gambar 2.2.



Gambar 2.2 Kegiatan Posyandu Rutin

2. Kegiatan Gotong Royong

Dalam rangka menyambut HUT RI, pihak desa mengadakan kegiatan gotong royong untuk membersihkan lapangan desa yang akan dipakai untuk upacara dan pelaksanaan lomba memperingati HUT RI Ke-77. Dalam hal ini, kami ikut membantu para aparatur desa serta masyarakat Desa Trimulyo untuk melakukan kegiatan

gotong royong. Kegiatan ini berlangsung sampai siang dan dilanjutkan kembali pada sore hari. Kegiatan ini dapat dilihat pada gambar 2.3.



Gambar 2.3 Kegiatan Gotong Royong

3. Pendataan dan Pembagian Bantuan BPNT

Kami membantu para aparatur desa dalam pendataan serta pembagian bantuan yang diberikan oleh pemerintah. Pendataan dan pembagian ini dilaksanakan di Balai Desa Trimulyo dan berlangsung sampai sore hari. Kami juga membantu menertibkan para warga yang berdesakan untuk langsung mengambil bantuan tersebut. Kegiatan ini dapat dilihat pada Gambar 2.4.



Gambar 2.4 Pendataan dan Pembagian Bantuan BPNT

4. Upacara dan Perayaan HUT RI

Pelaksanaan kegiatan PKPM kali ini bertepatan dengan Hari Kemerdekaan Indonesia, yaitu pada tanggal 17 Agustus. Kami ikut serta dalam seluruh kegiatan yang diadakan desa selama hari kemerdekaan, seperti membantu latihan paskibra, menjadi petugas

upacara, membantu mempersiapkan perlombaan yang diadakan di desa maupun di setiap dusun. Adapun lomba yang kami selenggarakan dikhususkan untuk masyarakat Desa Trimulyo. Seluruh warga ikut serta dan sangat antusias dalam memeriahkan acara tersebut. Kegiatan ini dapat dilihat pada Gambar 2.5.



Gambar 2.5 Upacara dan Perayaan HUT RI

5. Kegiatan Donor Darah dan Vaksinasi

Kegiatan donor darah dan vaksinasi diadakan di puskesmas Desa Trimulyo, yang berada di Dusun Tanjung Jaya. Kegiatan donor darah dan vaksinasi ini dibina oleh Bunda Dayu. Untuk kegiatan donor darah, biasanya diadakan setiap 3 bulan sekali, yang bertempat di Puskesmas Desa Trimulyo atau bertempat di Puskesmas Kecamatan Tanjung Bintang. Selama kegiatan ini berlangsung, kami membantu beliau dan petugas medis dalam registrasi, pengecekan kesehatan dan pemberian vitamin. Sebelum melakukan donor darah dan vaksinasi, kami melaksanakan senam bersama terlebih dahulu. Tidak hanya itu, kami juga ikut berpartisipasi dalam pendonoran darah serta vaksinasi tersebut. Kantung darah yang didapat oleh pendonor dari Desa Trimulyo

beserta Mahasiswa PKPM IIB Darmajaya sebanyak 52 kantong. Kegiatan ini dapat dilihat pada Gambar 2.6.



Gambar 2.6 Kegiatan Donor Darah dan Vaksinasi

6. Kegiatan sosialisasi Bahaya Gadget Pada Siswa/i SDN 1 Trimulyo
Sosialisasi bahaya gadget pada siswa/i SDN 1 Trimulyo, khususnya pada siswa/i kelas 6. Kemajuan teknologi sangat memengaruhi kepribadian seseorang, salah satunya adalah gadget, sebuah teknologi yang membantu kegiatan seseorang menjadi lebih mudah dan praktis dibandingkan sebelumnya. Tujuan diadakannya sosialisasi tersebut untuk memberikan edukasi dan pengetahuan bagaimana dampak positif dan negatif dari smartphone, serta apa saja yang mempengaruhi anak dalam kecanduan gadget. Kegiatan ini dapat dilihat pada Gambar 2.7.



Gambar 2.7 Sosialisasi Bahaya Gadget di SDN 1 Trimulyo

2.3.2 Dokumentasi Kegiatan

Berikut dokumentasi selama melakukan kegiatan Praktek Kerja Pengabdian Masyarakat (PKPM) di Desa Trimulyo.

1) Wawancara dengan Pelaku UMKM

Sebelum melaksanakan program kerja baik individu maupun kelompok, kami melakukan wawancara terlebih dahulu terkait profil UMKM, permasalahan apa saja yang ada dihadapi, cara pemasaran dan berapa banyak anyaman yang diproduksi dalam sehari. Setelah melakukan wawancara dengan Ibu Umayah, dapat dijelaskan bahwa UMKM Pengrajin Lidi Karya Mandiri berdiri sejak tahun 2002 sampai saat ini dengan memiliki satu karyawan, yaitu Mba Uyun. Walaupun hanya memiliki 1 karyawan tetap, tetapi jika saat ada pemesanan dengan jumlah yang cukup banyak, pihak keluarga dan warga sekitar ikut membantu menganyam. Sebelum membuka usaha sendiri, Ibu Umayah sempat bekerja di salah satu usaha anyaman lidi selama kurang lebih 2 tahun. Karena jarak yang ditempuh dari rumah ke tempat bekerja beliau cukup jauh, maka beliau memutuskan untuk membuka usaha sendiri. Sebelum mengenal mengenal sosial media, Ibu Umayah memasarkan produknya hanya dengan lisan kepada orang-orang sekitar, namun saat ini sudah menggunakan WhatsApp dan Facebook. Dalam seharinya Ibu Umayah mampu memproduksi sebanyak 7 hingga 8 anyaman yang dibentuk piring. Kegiatan

wawancara dengan Ibu Umayah selaku pemilik UMKM Pengrajin Lidi Karya Mandiri dapat dilihat pada Gambar 2.8.



Gambar 2.8 Wawancara dengan Pelaku UMKM

2) Pemilihan Lidi Berdasarkan Ukuran

Setelah melakukan wawancara dengan Ibu Umayah, kami melanjutkan kegiatan selanjutnya, yaitu mengikuti proses pembuatan anyaman lidi. Sebelum memulai proses menganyam, langkah pertama yaitu memilih lidi berdasarkan ukuran. Pemilihan ini sangat berpengaruh dalam menganyam, karena jika kita menggunakan lidi yang berukuran pendek maka produk yang dihasilkan akan berukuran kecil, sedangkan jika menggunakan lidi yang berukuran panjang, produk yang dihasilkanpun akan berukuran lebih besar sesuai dengan lidi yang digunakan. Kami juga diberitahu Ibu Umayah perbedaan lidi yang sudah sangat kering dengan lidi yang masih belum kering. Karena jika kita menganyam dengan lidi yang belum kering itu akan membuat lidi mudah patah. Untuk penjemuran lidi biasanya memakan waktu selama 2 hari dengan cuaca yang cerah. Tetapi jika cuaca sedang tidak cerah dapat memakan waktu kurang lebih 4-5 hari sampai lidi benar-benar kering. Oleh karena itu, lidi harus dijemur sampai kering untuk

menghindari lidi patah pada saat proses menganyam. Kegiatan ini dapat dilihat pada Gambar 2.9.



Gambar 2.9 Pemilihan Lidi Berdasarkan Ukuran

3) Kegiatan Menganyam

Kegiatan selanjutnya setelah pemilihan lidi adalah, mengikuti proses menganyam dari membuat kerangka anyaman sampai dengan selesai. Pada proses ini kami dibantu oleh Ibu Umayah, Mba Uyun dan Pak Iman. Kegiatan ini dapat dilihat pada Gambar 2.10.



Gambar 2.10 Kegiatan Menganyam

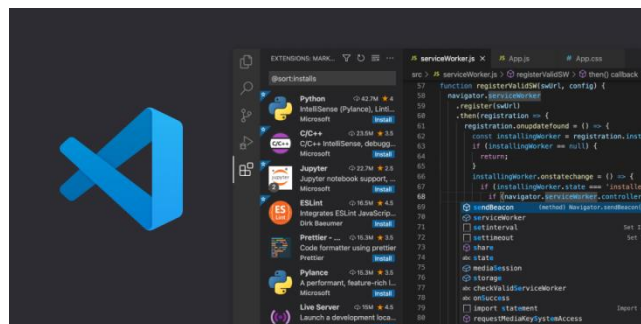
4) Membuat Website

Pada pembuatan website untuk UMKM Pengrajin Lidi Karya Mandiri, saya menggunakan salah satu software yaitu *Visual Studio Code* (*VSCode*). Pengertian *Visual studio Code* yang dikutip oleh Gusmi Tasari (2021) pada website gamelab.id merupakan aplikasi

cross platform yang dapat digunakan berbagai sitem operasi seperti *Windows, Linux, dan Mac OS*. *VSCode* termasuk software yang ringan namun kuat editor sumbernya dengan deskop. Menggunakan berbagai macam bahasa pemrograman seperti *Java, JavaSkrip, Go, C++*, dan masih banyak yang lainnya. *Visual Studio Code* memiliki lintas platform kode editor yang ringan, dapat digunakan oleh siapa saja untuk membuat atau membangun aplikasi web.

Pengertian *Coding* yang dikutip pada website Liputan6.com, yaitu *Coding* merupakan kegiatan yang berkaitan dengan menulis atau merangkai suatu perintah yang dapat dibaca oleh manusia berdasarkan *syntax* (aturan penulisan) dalam bahasa pemrograman tertentu, yang kemudian dikonversikan menjadi kode-kode yang dapat dimengerti oleh mesin. Perintah tersebut akan diterjemahkan kedalam bahasa mesin menggunakan kompilator. Tujuan dari kegiatan *coding* ini adalah sebagai bentuk komunikasi yang dilakukan oleh manusia terhadap mesin komputer untuk melaksanakan tugas tertentu atau memecahkan suatu masalah. Tampilan Aplikasi dari Visual Studio Code dapat dilihat pada

Gambar 2.11



Gambar 2.11 Tampilan Aplikasi dari Visual Studio Code

- 4) Source Code Web Pada Menu Order dapat dilihat pada Gambar 2.15

```

<code>
</code>

```

Gambar 2.15 Source Code Web Pada Menu Order

- 5) Source Code Web Pada Contact Us dapat dilihat pada Gambar 2.16

```

<code>
</code>

```

Gambar 2.16 Source Code Web Pada Contact Us

- 6) Source Code Web Pada Footer dapat dilihat pada Gambar 2.17

```

<code>
</code>

```

Gambar 2.17 Source Code Web Pada Footer

7) Tampilan Homepage Web Pengrajin Lidi Karya Mandiri

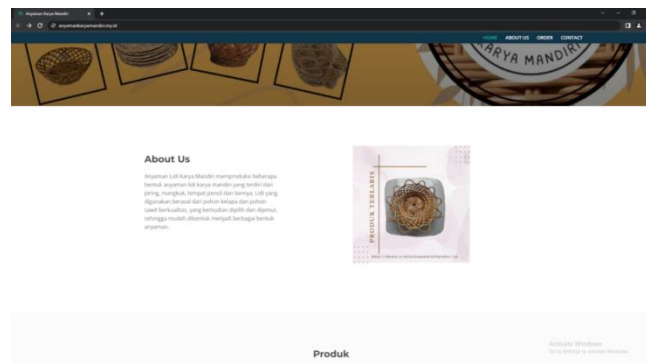
Homepage merupakan halaman utama atau bagian depan dari sebuah web yang dapat memudahkan navigasi ke halaman-halaman lain dalam web tersebut. Pada homepage web UMKM Pengrajin Lidi Karya Mandiri terdapat 4 menu, yaitu Home, About Us, Order dan Contact. Tampilan Homepage dapat dilihat pada Gambar 2.18



Gambar 2.18 Tampilan Homepage Web Pengrajin Lidi Karya Mandiri

8) Tampilan Menu About Us Web Pengrajin Lidi Karya Mandiri

Menu About Us akan menampilkan profil UMKM Pengrajin Lidi Karya Mandiri atau deskripsi suatu produk yang ditawarkan. Tampilan ini dapat dilihat pada Gambar 2.19.

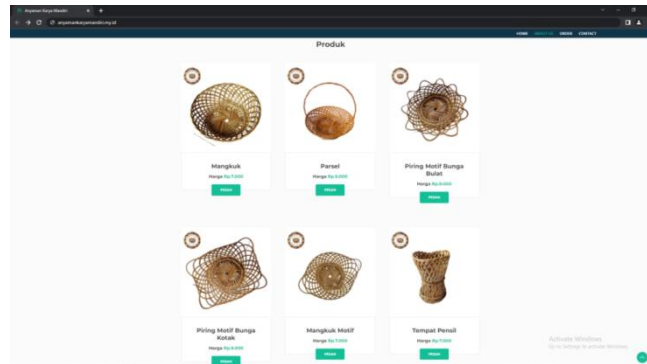


Gambar 2.19 Tampilan Menu About Us Web Pengrajin Lidi Karya Mandiri

9) Tampilan Produk Web Pengrajin Lidi Karya Mandiri

Tampilan ini memuat produk-produk beserta harga yang diproduksi oleh UMKM Pengrajin Lidi Karya Mandiri.

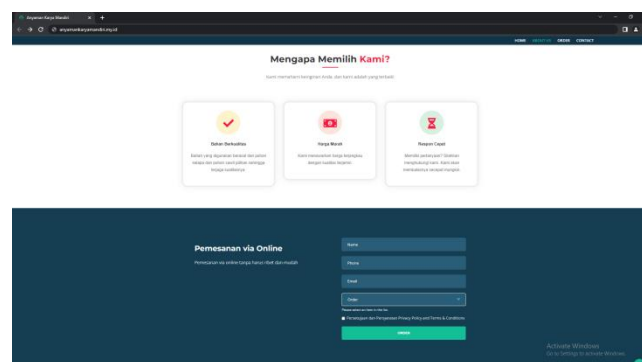
Tampilan ini dapat dilihat pada Gambar 2.20.



Gambar 2.20 Tampilan Produk Web Pengrajin Lidi Karya Mandiri

10) Tampilan Menu Order Web Pengrajin Lidi Karya Mandiri

Pada tampilan menu order memuat pemesanan dan atau pembelian dengan mengisi format pemesanan dan atau pembelian yang sudah disediakan. Tampilan ini juga memuat alasan mengapa harus membeli produk yang ada pada UMKM Pengrajin Lidi Karya Mandiri tersebut. Tampilan ini dapat dilihat pada Gambar 2.21

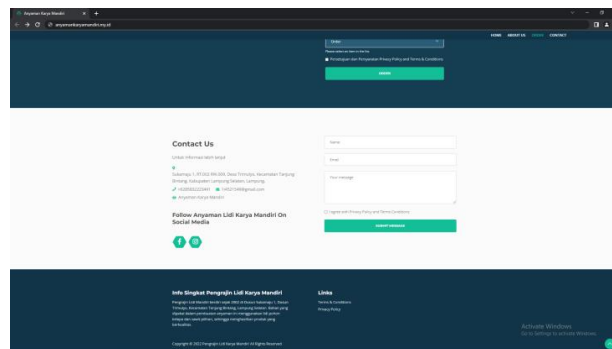


Gambar 2.21 Tampilan Menu Order Web Pengrajin Lidi Karya Mandiri

11) Tampilan Menu Contact Us Web

Pada tampilan ini memuat kontak terkait UMKM untuk memudahkan pengunjung saat ingin menyampaikan pendapat, kritik, pesan singkat, ide dan lainnya sebagai upaya untuk meningkatkan kualitas dan kinerja dari pada website tersebut.

Tampilan ini dapat dilihat pada Gambar 2.22



Gambar 2.22Tampilan Menu Contact Us Web Pengrajin Lidi Karya Mandiri

12) Pelatihan Pemanfaatan Website Kepada Pemilik UMKM

Pelatihan pemanfaatan website ini dilakukan di rumah Ibu Umayah selaku pemilik UMKM Pengrajin Lidi Karya Mandiri. Disini saya terlebih dahulu menunjukkan hasil website yang sudah dibuat kepada beliau lalu menjelaskan fungsi dari pembuatan web tersebut untuk UMKM. Kegiatan ini dapat dilihat pada Gambar 2.23



Gambar 2.23 Tampilan Menu Contact Us Web Pengrajin Lidi Karya Mandiri

2.4 Dampak Kegiatan

2.4.1 Dampak Kegiatan bagi UMKM

1. Memperluas promosi produk dengan memanfaatkan media webiste yang dapat menjangkau konsumen di lebih luas.
2. Pemilik UMKM mendapatkan konsumen baru setelah melakukan pemasaran produk secara digital.

2.4.2 Dampak Kegiatan Bagi Mahasiswa

1. Mahasiswa dapat mengetahui dan belajar pembuatan anyaman lidi dari awal hingga akhir.
2. Mahasiswa dapat lebih memahami tentang penggunaan Digital Marketing sebagai sara peningkatan penjualan.