

BAB II

PELAKSANAAN PROGRAM

2.1. Program-Program yang dilaksanakan

Berdasarkan latar belakang dan rumusan masalah diatas, kami menentukan beberapa program yang dilaksanakan selama Praktek Kerja Pengabdian Masyarakat. Adapun rencana program kegiatan dengan uraian kegiatan yang dapat dilihat pada tabel 2.1 berikut :

Tabel 2.1
Program Yang di Laksanakan

No	Tanggal	Kegiatan	Tempat	Penanggung Jawab
1	25 dan 27 Agustus 2022	Sosialisasi dan memberikan pelatihan kepada pemilik UMKM tentang pencatatan kas menggunakan aplikasi Buku Kas	Dusun Suka Maju 1, Desa Trimulyo	Ibu Umayyah
2	30 Agustus 2022	<ul style="list-style-type: none"> - Sosialisasi ke sekolah dasar tentang bahaya gadget dan - Edukasi tentang kewirausahawan 	SD 1 Trimulyo	Bapak Jendra
3	5 September 2022	Pembuatan mapping google maps untuk UMKM	Dusun Suka Maju 1, Desa Trimulyo	Bapak Iman

2.2. Waktu Kegiatan

Waktu kegiatan untuk menjalankan program kerja PKPM dilakukan sesuai jadwal yang sudah ditentukan. Yang dimulai pada tanggal 08 Agustus sampai 08 September 2022. Adapun uraian dari waktu kegiatan yang dapat dilihat pada tabel 2.2 berikut :

Tabel 2.2

Waktu Kegiatan PKPM

No.	Hari/Tanggal	Kegiatan
1	Rabu, 13 Juli 2022	Pembekalan PKPM
2	Selasa/Rabu, 19-20 Juli 2022	Pelatihan PKPM
3	Jum'at, 29 Juli 2022	Survei Lokasi PKPM
4	Senin, 08 Agustus 2022	<ul style="list-style-type: none"> - Pelepasan Peserta PKPM - Bersih-bersih penginapan dan memasang banner PKPM
5	Selasa, 09 Agustus 2022	Penerimaan mahasiswa/i PKPM oleh perangkat desa sekaligus sharing mengenai setiap kegiatan yang ada di desa
6	Rabu, 10 Agustus 2022	Kunjungan ke TK Permata Bunda sekaligus ikut membantu kegiatan mengajar
7	Kamis, 11 Agustus 2022	Membantu kegiatan posyandu ibu hamil
8	Jum'at, 12 Agustus 2022	Membantu kegiatan Gotong royong lapangan desa untuk persiapan upacara HUT RI
9	Sabtu, 13 Agustus 2022	Membantu kegiatan Posyandu Balita sekaligus sosialisasi Desa Stunting
10	Minggu, 14 Agustus 2022	Pendataan calon penerima bantuan sembako (BPNT)
11	Senin, 15 Agustus 2022	Rapat pemantapan panitia 17-an
12	Selasa, 16 Agustus 2022	<ul style="list-style-type: none"> - Pembagian bantuan BPNT - Mempersiapkan hadiah lomba - Gladi bersih persiapan upacara 17 Agustus - Mengikuti malam do'a bersama untuk

		menyambut HUT RI
13	Rabu, 17 Agustus 2022	<ul style="list-style-type: none"> - Upacara HUT RI - Membantu pelaksanaan sekaligus menjadi panitia dalam perlombaan 17-an
14	Kamis, 18 Agustus 2022	<ul style="list-style-type: none"> - Lanjutan pelaksanaan lomba - Dan malamnya diikuti dengan pembagian hadiah kepada pemenang lomba
15	Jum'at 19 Agustus 2022	Meminta izin kepada pemilik UMKM
16	Sabtu, 20 Agustus 2022	Mewawancarai pemilik UMKM
17	Minggu, 21 Agustus 2022	Mengikuti proses pembuatan anyaman lidi
18	Senin, 22 Agustus 2022	<ul style="list-style-type: none"> - Membantu kegiatan lomba di Paud Ceria 1 - Sosialisasi Donor Darah
19	Selasa, 23 Agustus 2022	Membantu Bidan desa melaksanakan kegiatan Donor Darah
20	Rabu, 24 Agustus 2022	<ul style="list-style-type: none"> - Membantu proses pemilahan lidi kering dengan yang basah - Membuat anyaman lidi dari awal sampai jadi
21	Kamis, 25 Agustus 2022	Sosialisasi dan pelatihan aplikasi Buku Kas pada pemilik UMKM
22	Jum'at, 26 Agustus 2022	Membantu penganyaman lidi
23	Sabtu, 27 Agustus 2022	Pelatihan dan pendampingan pencatatan kas menggunakan aplikasi Buku Kas
25	Senin, 29 Agustus 2022	Kunjungan ke peternakan sapi yang menjadi salah satu potensi desa
26	Selasa, 30 Agustus 2022	<ul style="list-style-type: none"> - Sosialisasi di SD 1 Trimulyo terkait bahaya Gadget dan - Mengedukasi tentang Kewirausahaan
29	Jum'at, 02 September 2022	<ul style="list-style-type: none"> - Membantu melaksanakan jum'at bersih - Program vaksin dan sosialisasi parenting di tempat bidan desa
30	Sabtu, 03 September 2022	Sosialisasi parenting di paud ceria 1

31	Minggu, 04 September 2022	Mengikuti proses anyaman lidi
32	Senin, 05 September 2022	Pembuatan mapping google maps untuk UMKM
33	Selasa, 06 September 2022	Membuat plang untuk tiap-tiap dusun
34	Rabu, 07 September 2022	<ul style="list-style-type: none">- Memasang plang di tiap-tiap dusun- Dekorasi bala desa untuk acara perpisahan mahasiswa PKPM dengan masyarakat
35	Kamis, 08 September 2022	Penarikan mahasiswa PKPM oleh pihak kampus

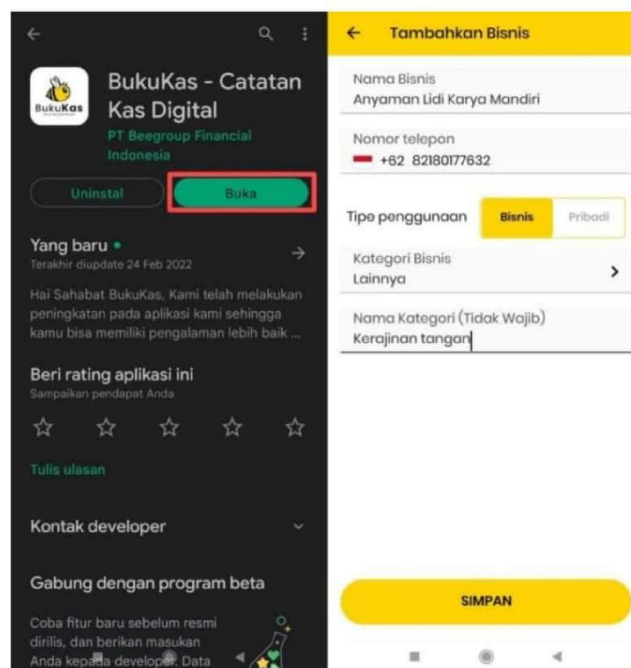
2.3. Hasil Kegiatan dan Dokumentasi

Berdasarkan Program Kegiatan PKPM yang telah dibuat, berikut adalah hasil kegiatan PKPM di Desa Trimulyo, Kecamatan Tanjung Bintang Lampung Selatan.

2.3.1 Sosialisasi dan Pelatihan Pencatatan Kas Menggunakan Aplikasi Buku Kas Pada Pemilik UMKM

Hasil penelitian (Andayani E, Astuti W.A, Prasetyani E, 2022) menyatakan bahwa di era globalisasi saat ini, akses informasi semakin mudah dan cepat. Demikian juga akuntansi tidak lagi membutuhkan perangkat computer, tetapi UMKM dapat memanfaatkan android untuk melakukan pencatatan pembukuan. Dengan memanfaatkan teknologi berupa smartphone, pembukuan dan pencatatan kas dapat mudah dilakukan. Pengenalan dan pelatihan aplikasi Buku Kas pada pemilik UMKM dapat membantu memudahkan pemilik menganalisis setiap transaksi yang ada didalam usahanya.

Sebelum masuk ketahap transaksi pertama-tama yang harus dilakukan adalah menginstal terlebih dahulu aplikasi Buku Kas bisa di download melalui Apps Store atau Play Store yang ada di smartphone kita. Dapat dilihat pada gambar 2.1 berikut :



Gambar 2.1 Tampilan Awal Penginstalan dan Registrasi Buku Kas

Setelah itu, untuk masuk ke aplikasi Buku Kas langkah selanjutnya adalah mengisi biodata yang tersedia seperti Nama Bisnis, Nomor Handphone, dan Kategori Bisnis yang dikelola oleh UMKM. Karena focus penulis adalah untuk UMKM, jadi tipe penggunaanya mengarah ke Bisnis. Setelah selesai melakukan registrasi awal pengguna dibawa ke halaman awal yang ada pada Aplikasi Buku Kas. Dapat dilihat dari gambar 2.2 berikut :

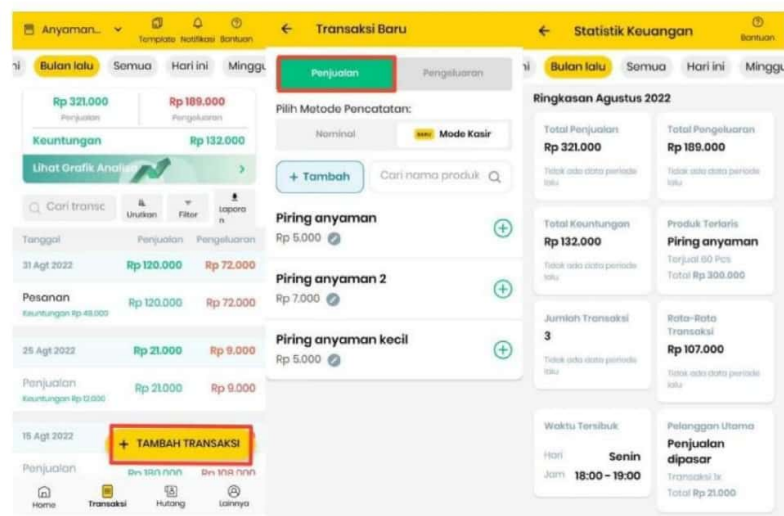


Gambar 2.2 Tampilan Menu Home Aplikasi Buku Kas

Ada banyak fitur yang dapat digunakan pengguna dalam Aplikasi Buku Kas seperti Mencatat transaksi penjualan dan pengeluaran, Hutang Piutang, Stok Barang, serta Analisis keuangan. (1)Fitur penjualan dan pengeluaran berfungsi untuk mencatat setiap transaksi yang kita lakukan dan mengetahui setiap pengeluaran yang terjadi, (2)Fitur Hutang-Piutang berfungsi untuk mencatat siapa saja yang memiliki hutang-piutang dengan bisnis kita dan dapat mengatur pengingat agar tepat waktu, (3)Fitur Stok barang digunakan untuk mengatur stok barang/produk yang kita miliki, (4)Fitur Analisis

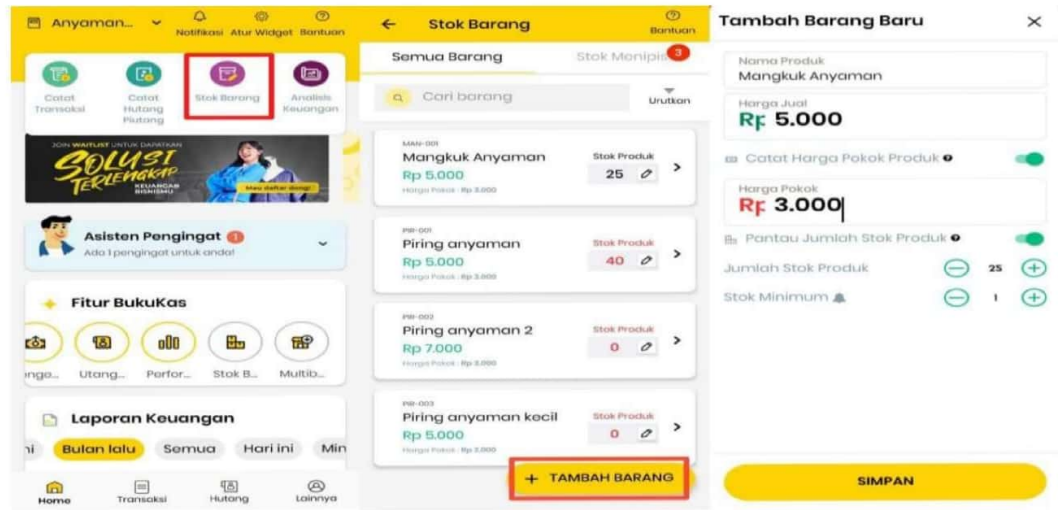
Kuangan digunakan untuk mengetahui untung dan rugi hasil usaha kita dari transaksi yang sudah tercatat. Untuk saat ini, UMKM Anyaman Lidi Karya Mandiri Hanya menggunakan fitur penjualan dan pengeluaran, stok barang dan analisis keuangan. Untuk fitur hutang-piutang masih belum diperlukan karena setiap transaksi terjadi secara tunai bukan hutang-piutang.

Jika ingin mencatat transaksi masuk ataupun keluar pengguna tinggal klik menu transaksi yang tersedia. Berikut adalah gambar 2.3 dari menu transaksi yang ada dalam aplikasi Buku Kas.



Gambar 2.3 Tampilan Menu Transaksi Aplikasi Buku Kas

Jika ingin menambahkan transaksi baru, pengguna tinggal klik tombol Tambah Transaksi, lalu pilih produk yang sudah terjual. Jika transaksi sudah ditambahkan maka pengguna dapat melihat jumlah produk yang sudah terjual, Total penjualan, Keuntungan, serta Total pengeluaran sesuai dengan tanggal transaksi yang telah terjadi. Jika ingin menambahkan produk baru kedalam bisnis pengguna bisa kembali kehalaman Home Buku Kas. Dapat dilihat pada gambar 2.4 berikut.



Gambar 2.4 Tampilan Menu Stok Barang

Setelah masuk ke dalam menu Stok Barang, pengguna tinggal klik tombol Tambah Barang. Setelah itu tinggal menulis nama produk, harga jual, dan harga pokok produk, serta pengguna dapat memasukan stok sesuai dengan produk yang ada. Ada juga bentuk Laporan Laba Rugi yang dapat pengguna download dan lihat keuntungan dan pengeluaran yang telah didapat sesuai dengan tanggal transaksi yang terjadi. Berikut adalah bentuk Laporan Laba Rugi yang dapat dilihat pada gambar 2.5.

Laporan Laba Rugi

Tanggal Laporan: 15 Agustus 2022 - 16 September 2022
 Dibuat Pada: 16 September 2022 09:19 am Total transaksi: 4

Tanggal	Deskripsi	Nama Pelanggan	Penjualan	Pengeluaran	Keuntungan
2022-09-12	-	-	Rp20.000,00	Rp4.000,00	Rp16.000,00
2022-08-31	Pesanan	-	Rp120.000,00	Rp72.000,00	Rp48.000,00
2022-08-25	-	Penjualan dipasar	Rp21.000,00	Rp9.000,00	Rp12.000,00
2022-08-15	-	-	Rp180.000,00	Rp108.000,00	Rp72.000,00
Total			Rp341.000,00	Rp193.000,00	Rp148.000,00

Gambar 2.5 Tampilan Laporan Laba Rugi Aplikasi Buku Kas

Setelah masuk kedalam Menu Lainnya, lalu selanjutnya klik tombol unduh laporan dan pilih laporan apa yang ingin pengguna unduh. Setting tanggal transaksi sesuai dengan laporan yang diinginkan. Aplikasi Buku Kas praktis untuk digunakan oleh pelaku UMKM bail untuk mencatat transaksi-transaksi yang terjadi. Dapat digunakan secara offline sehingga dapat digunakan kapanpun dan dimanapun. Tetapi jika ingin mengunduh laporan keuangan pengguna harus menggunakan data internet untuk dapat melihatnya.

Untuk menerapkan semua kegiatan dan proses diatas, saya melakukan sosialisasi terkait Pembukuan Digital dengan menggunakan aplikasi Buku Kas melalui media ponsel. Sekaligus memberikan pelatihan dan pendampingan terkait Buku Kas tersebut. Dapat dilihat pada gambar 2.6 beriku :



Gambar 2.6 Pelatihan dan Pendampingan Pembukuan Digital

Tujuan dari pelatihan dan pendampingan pencatatan kas dengan memanfaatkan teknologi smartphone dengan menggunakan aplikasi Buku Kas kepada pemilik UMKM adalah agar memudahkan pemilik UMKM menganalisis keuntungan yang didapat dan memanfaatkannya sebagai pembanding setiap transaksi yang terjadi. Yang semula tidak melakukan pencatatan kas, sekarang sudah mulai menggunakan aplikasi Buku Kas untuk mencatat kas yang terjadi.

2.3.2 Sosialisasi untuk Memberikan Edukasi di SD 1 Trimulyo

Memberikan Edukasi tentang dampak bermain gadget secara berlebihan. Gadget memang digunakan untuk hiburan, tetapi juga memberikan dampak negative terutama bagi kesehatan penggunanya. Dan memberikan sedikit pengetahuan tentang kewirausahaan, bagaimana memanfaatkan teknologi untuk mengembangkan usaha. Dapat dilihat pada gambar 2.7 dibawah ini :

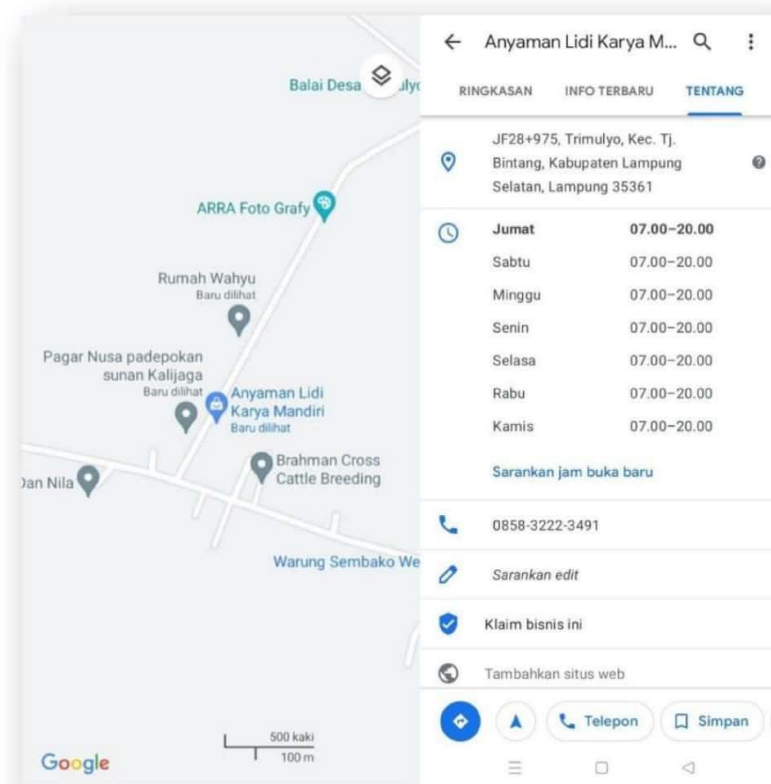


Gambar 2.7 Sosialisasi Bahaya Gadget dan Edukasi Kewirausahaan

Tujuan sosialisasi ini agar murid-murid SD lebih aware terhadap kesehatan tubuhnya terhadap dampak gadget yang bisa terjadi karena menggunakan secara berlebihan.

2.3.3 Pembuatan Mapping Google Map untuk UMKM

Lokasi merupakan tempat melayani konsumen. Lokasi juga dapat diartikan sebagai tempat atau letak suatu objek pada permukaan bumi. Penentuan lokasi adalah salah satu strategi dalam sebuah usaha. Adapun tampilan google maps yang sudah dibuat dapat dilihat pada gambar 2.8 berikut:



Gambar 2.8 Tampilan Google Maps

Tujuan pembuatan mapping menggunakan google maps agar konsumen lebih mudah menemukan lokasi UMKM dan mengetahui jarak yang akan dituju. Harapan pembuatan mapping google maps ini dapat membantu para konsumen yang ingin melakukan pembelian produk dengan informasi yang sudah tertera ditampilkan google maps Anyaman Lidi Karya Mandiri sekaligus membantu UMKM dalam mengembangkan usahanya.

2.3.4 Kegiatan UMKM Anyaman Lidi Karya Mandiri

Dalam melakukan kegiatan yang dilakukan di UMKM Anyaman Lidi Karya Mandiri ada beberapa tahapan yang harus dilakukan sebelum lidi dianyam, seperti penjemuran lidi, pemilahan lidi yang panjang dengan yang pendek. Setelah proses tersebut, selanjutnya membuat pola atau lingkaran awal sebagai pondasi untuk menopang lidi-lidi yang lain sebelum menganyam. Dapat dilihat pada gambar 2.9 berikut :



Gambar 2.9 Tahap penjemuran dan pemilahan lidi

Setelah tahap diatas selesai selanjutnya memasukan sejumlah lidi kedalam lingkaran yang sudah dibuat tadi. Selanjutnya adalah proses menganyam, proses ini sangat sulit dan lama bagi yang baru belajar menganyam. Kita perlu menganyam bagian demi bagian dari lidi yang sudahkering tersebut hingga menjadi sebuah anyaman lidi baik yang berbentuk piring maupun bentuk lainnya. Dapat dilihat pada gambar 2.10 berikut :



Gambar 2.10 Proses Pembuatan Anyaman Lidi

Setiap bentuk anyaman atau anyaman yang ingin dibuat dapat di sesuaikan dari jumlah lidi yang kita pakai. Semakin banyak lidi, semakin bagus juga kualitas yang didapat baik dari ketahanan lidi yang tidak mudah patah. Tentunya semakin banyak lidi semakin bervariasi juga harga yang ditetapkan. Hal tersebut dapat dimanfaatkan untuk meningkatkan jumlah penjualan yang dapat membantu UMKM untuk dapat berkembang kedepannya.

2.4. Dampak Kegiatan

2.4.1 Dampak Kegiatan Bagi UMKM Anyaman Lidi Karya Mandiri

Pemilik UMKM memahami penggunaan pencatatan keuangan secara digital menggunakan aplikasi Buku Kas serta memahami cara menghitung keuntungan ataupun kerugian melalui aplikasi Buku Kas tersebut, tanpa harus melakukan pencatatan keuangan secara manual lagi.

2.4.2 Dampak Kegiatan Bagi Mahasiswa

1. Mahasiswa mendapatkan pengalaman dan belajar tentang anyaman lidi dari tahap awal hingga akhir
2. Mahasiswa dapat mengerti pentingnya kehidupan bermasyarakat dan lebih memahami keadaan yang ada di lingkungan sekitar kita
3. Mahasiswa dapat lebih memahami cara memanfaatkan teknologi yang sedang berkembang saat ini untuk meningkatkan suatu usaha.