

BAB II

PELAKSANAAN PROGRAM

2.1 Program –Program yang dilaksanakan

Beberapa program kerja yang sudah terlaksana dalam melaksanakan kegiatan PKPM di Desa Merbau Mataram adalah sebagai berikut :

A. Kegiatan Utama

Tabel 1. Berkoordinasi dan silaturahmi kepada KADES dan Perangkat Desa terkait kegiatan yang akan dilaksanakan di Desa

NO.	Rencana Kegiatan	Tujuan	Waktu	Keterangan
1.	Koordinasi kepada KADES desa Merbau Mataram	Mengkoordinasikan segala kegiatan yang akan dilakukan seperti survey pada UMKM dan potensi yang ada di desa Merbau Mataram	1 hari	Terlaksana



Gambar 1. koordinasi kepada KADES

Sebelum melaksanakan kegiatan survey pada UMKM dan potensi desa perlu untuk berkoordinasi ke pada KADES maupun perangkat desa sehingga mendapat arahan yang lebih baik dan semua dapat berjalan dengan lancar pada kegiatan PKPM.

Tabel 2. Kunjungan UMKM

NO.	Rencana Kegiatan	Tujuan	Waktu	Kegiatan
1.	Kunjungan UMKM serta melihat proses pembuatan tahu.	Untuk mengetahui proses pembuatan tahu dari awal.	1 hari	Terlaksana



Gambar 2. Kunjungan UMKM

Sebelum melaksanakan program kerja PKPM di UMKM

Tahu Fadillah kami melakukan kunjungan terlebih dahulu guna mengetahui apa saja kegiatan yang di lakukan dalam sehari-hari di UMKM Tahu Fadillah dan juga sedikit berbincang dengan pemilik UMKM tersebut mengenai tahapan proses pembuatan tahu yang benar.

Tabel 3. Meminta izin kepada UMKM TAHU



NO.	Rencana kegiatan	Tujuan	Waktu	Keterangan
1.	Izin pada UMKM tujuan	Untuk mendapatkan izin oleh UMKM TAHU untuk melaksanakan program kerja PKPM di desa merbau mataram.	1 hari	terlaksana









Gambar 3. izin kepada UMKM TAHU

Sebelum melakukan kegiatan di UMKM tentunya harus meminta izin terlebih dahulu kepada pemilik UMKM. Dan karna itu kami meminta izin kepada bapak rahmat sutek selaku pemilik UMKM Tahu Fadillah di beri izin serta di bimbing untuk mengabdikan di UMKM miliknya selama menjalankan program kerja PKPM.

Tabel 4. Proses Pembuatan Tahu

NO.	Kegiatan	Gambar
1.	Perendaman kacang kedelai.	
2.	Proses pemberian air mengalir sekaligus penggilingan.	

3.	Bubur kedelai.		
4.	Proses perebusan bubur kedelai.		
5.	Penyaringan		

6.	Pencetakan tahu	
7.	Proses pemotongan tahu	
8.	Proses penggorengan tahu kuning menggunakan minyak kunyit.	

9.	Setelah di goreng tahu kuning di rendam dan tahu siap dipasarkan.	
----	---	--

Proses pembuatan tahu di UMKM Tahu Fadillah, proses awal pembuatan tahu yaitu proses perendaman, perendaman biasanya dilakukan selama \pm 3 sampai 5 jam. Hal ini bertujuan untuk mempermudah dalam melepaskan kulit kedelai dan membuat kedelai menjadi lunak, Setelah direndam dilakukan proses pencucian kedelai pencucian dilakukan dengan air yang mengalir, tahapan selanjutnya yaitu proses penggilingan, Proses penggilingan dilakukan dengan mesin agar dapat memperhalus hasil gilingan kedelai, hasil dari proses penggilingan yaitu bubur kedelai kemudian di tampung didalam ember.

Bubur kedelai yang diperoleh sebagai hasil penggilingan selanjutnya dimasukan ke dalam bak masak dengan penambahan air lagi sehingga bubur kedelai menjadi encer, bubur kedelai yang telah dimasak kemudian disaring untuk mendapatkan sari kedelai (susu kedelai), penyaringan yang umum dilakukan dengan meletakan bubur kedelai diatas kain belacu (mori kasar) ataupun kain sifon yang sengaja dipasang diatas bak penampung, proses pengasaman atau lebih dikenal dengan penggumpalan belum menggunakan alat mesin. Penggumpalan atau pengasaman adalah proses selanjutnya

setelah proses penyaringan bubur kedelai masak dan Bubur kedelai yang telah digumpalkan selanjutnya dicetak menjadi tahu.

Tabel 5. Proses Pembuatan Inovasi Produk Tahu Krezz Fadillah

Setelah mengetahui berbagai proses pembuatan tahu dari awal hingga akhir. kami mulai untuk mengerjakan program kerja yang akan kami lakukan yaitu memberikan ide inovasi tahu krezz kepada pak rahmat sutik selaku pemilik UMKM TAHU.

NO.	Kegiatan	Gambar
1.	Potong tahu menjadi 4 potongan dadu.	
2.	Goreng tahu hingga matang, angkat dan tiriskan, diamkan hingga dingin.	
3.	Belah tahu yang sudah dingin pada salah satu sisinya, kemudian keluarkan bagian dalam tahu.	

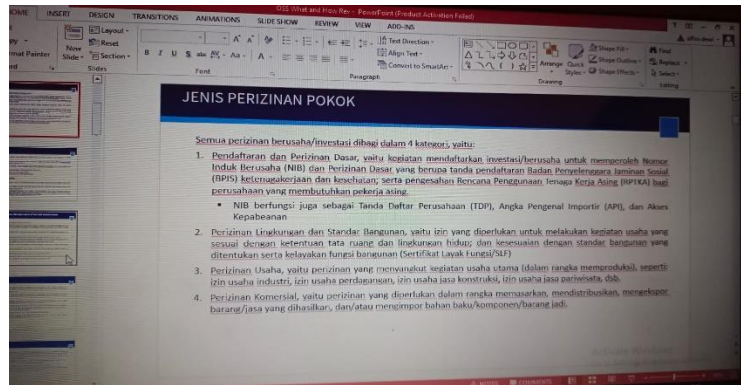
4.	Siapkan bahan2 kering untuk pelapis tahu.	
5.	Campur semua tahu dengan bahan kering hingga merata.	
6.	Goreng tahu yang sudah dilumuri bahan kering dalam minyak panas dengan api sedang sampai kering, setelah itu angkat dan tiriskan.	
7.	Taburi tahu dengan bumbu perasa seperti balado, masako dan lainnya.	
8.	Yang terakhir yaitu tahap pengemasan.	

**Tabel 6 Pemberian materi mengenai mendaftarkan NIB pada
UMKM Tahu Fadillah**

NO.	Rencana Kegiatan	Tujuan	Waktu	Keterangan
1.	Mendiskusikan mengenai izin usaha pada pemilik UMKM Tahu Fadillah.	Untuk memberikan arahan kepada pemilik UMKM agar mendaftarkan NIB usahanya.	1 hari	Terlaksana




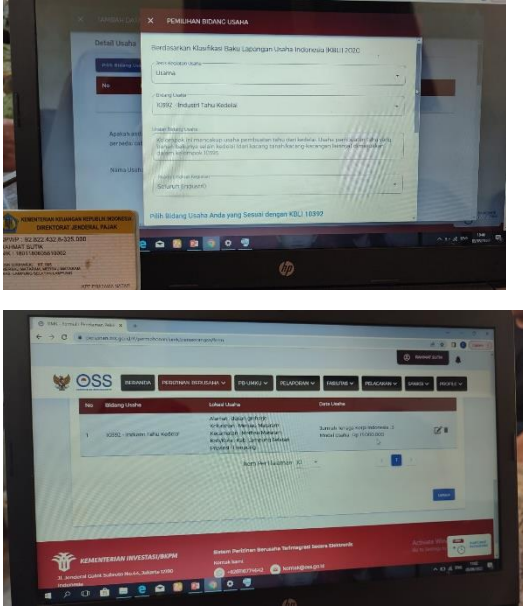
Gambar 4. Pemberian pemahaman materi NIB pemilik UMKM
Tahu Fadillah



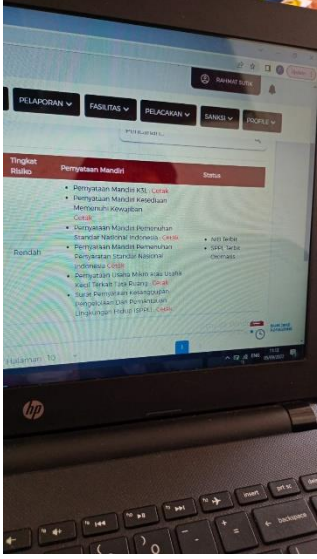
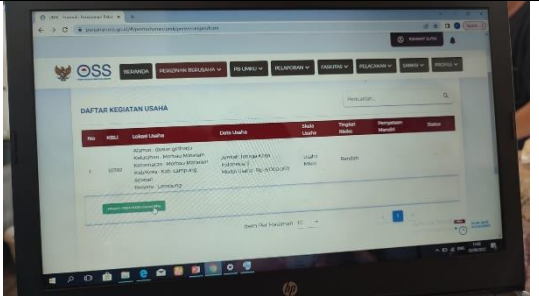
Gambar 5. Materi NIB

Setelah mengetahui berbagai proses pembuatan tahu dari awal hingga akhir. Saya mulai untuk mengerjakan program kerja yang akan saya lakukan sesuai dengan konsentrasi bidang saya, yakni pendaftaran NIB pada umkm. NIB (Nomor Induk Berusaha) yang digunakan sebagai identitas pelaku usaha yang dalam proses pembuatannya melalui online dan diterbitkan oleh lembaga OSS. Disini saya berdiskusi dan memberikan arahan pentingnya izin usaha pada pemilik UMKM karena UMKM Tahu Fadillah ini belum memiliki izin usaha. Oleh karena itu saya menyarankan untuk pendaftaran NIB secara online yang akan saya bantu dalam proses pembuatannya.

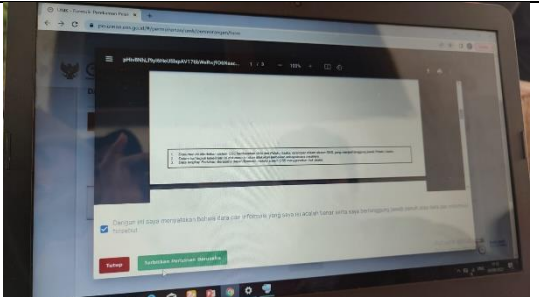
Tabel 7. Proses pembuatan NIB pada UMKM fadillah tahu


NO	Kegiatan	Gambar
1.	Pendaftaran akun untuk masuk akun OSS.	
2.	Setelah memiliki akun OSS, langkah selanjutnya ialah pendaftaran jenis usaha UMKM seperti NPWP, alamat usaha, modal awal, luas lahan dan lain lain.	

3. Langkah selanjutnya yaitu proses perizinan berusaha dengan mengisi pernyataan mandiri yang diisi oleh pemilik UMKM lalu setelah selesai mengisi pernyataan klik proses perizinan.



7. NIB siap di terbitkan



8.	NIB terbit.	
----	-------------	--



Gambar 6. Penyerahan Surat NIB kepada pemilik UMKM

Setelah melakukan diskusi bersama pemilik UMKM Tahu Fadillah. Pemilik UMKM Tahu Fadillah setuju untuk membuat atau mendaftarkan NIB pada UMKM Tahu Fadillah. Oleh karena itu saya membantu dalam proses pendaftaran NIB pada website OSS, dan setelah selesai mendaftarkan selanjutnya menunggu penerbitan NIB.

B. Kegiatan tambahan

Tabel 8. Sosialisasi Pengenalan Dasar Microsoft word di SDN 1 Merbau Mataram.

NO.	Rencana Kegiatan	Tujuan	Waktu	Terlaksana
1.	Pemberian materi dan praktek pada siswa/i SDN 1 Merbau Mataram.	Untuk menambah pengetahuan siswa/i SDN 1 Merbau Mataram mengenai dasar-dasar Microsoft word dan mengetahui bagaimana penggunaannya.	1 hari	Terlaksana



Gambar 7. Sosialisasi Pengenalan Microsoft Word di SDN 1 Merbau Mataram

Sosialisasi kepada siswa/i yang ada di SDN 1 Merbau Mataram, lebih tepatnya di kelas 5A, disini kami memberikan materi mengenai dasar-dasar Microsoft Word dan lanjut dengan praktek supaya siswa/i pun mampu menggunakan Microsoft Word pada computer/laptop.

Tabel 9. Kegiatan Pencegahan Stunting didusun Hargo binangon 1

NO.	Rencana Kegiatan	Tujuan	Waktu	Terlaksana
1.	Membantu mendata tinggi dan berat badan balita.	Mendata tinggi dan berat badan balita sebagai salah satu langkah pencegahan stunting	1 hari	Terlaksana



Gambar 8. Kegiatan Stunting

Kegiatan ini dilakukan oleh mahasiswa dan dibantu oleh petugas kesehatan dari posyandu Dahlia. Yaitu membantu mengukur tinggi dan berat badan pada balita. Kegiatan ini rutin dilakukan di Desa Merbau Mataram agar masyarakat dapat menjalani kehidupan dengan sehat.

Tabel 10. Upacara memperingati hari kemerdekaan 17 Agustus.

NO.	Rencana Kegiatan	Tujuan	Waktu	Terlaksana
1.	Upacara	Upacara memperingati hari kemerdekaan 17 agustus	1 hari	Terlaksana



Gambar 9. Upacara 17 agustus

2.2 Waktu Kegiatan

No.	Hari / Tanggal	Kegiatan
1.	Senin, 08 Agustus 2022	Pelepasan & Pengantaran Mahasiswa PKPM.
2.	Selasa, 09 Agustus 2022	Berkunjung ke Balai Desa.
3.	Rabu, 10 Agustus 2022	Survey Part 1 a. Produksi Mebel b. Kesenian jaranan c. Produksi tempe d. Pesantren
4.	Kamis, 11 Agustus 2022	Survey part 2 a. Produksi arang batok kelapa. b. Pemasok kelapa.
5.	Jum,at , 12 Agustus 2022	Membantu kegiatan posyandu . Survey part 3 a. Produksi pengolahan pisang b. Menghadiri acara latihan c. kesenian karawitan.
6.	Sabtu , 13 Agustus 2022	Senam Bersama ibu-ibu.
7.	Minggu , 14 Agustus 2022	LIBUR
8.	Senin , 15 Agustus 2022	Survey part 4 Produksi tahu. a. Pembuatan kerajinan b. Produksi tempe
9.	Selasa, 16 Agustus 2022	a. Membantu ibu-ibu membuat tumpeng untuk lomba antar desa di kec. Merbau Mataram,

		dalam rangka lomba 17 Agustus. b. Pembagian hadiah.
10.	Rabu, 17 Agustus 2022	a. Upacara 17 Agustus 2022 b. Ziarah ke makam pahlawan desa Merbau Mataram. c. Lomba Tumpeng
11.	Kamis, 18 Agustus 2022	Libur
12.	Jum'at, 19 Agustus 2022	Berkunjung ke UMKM kripik pisang
13.	Sabtu, 20 Agustus 2022	Berpartisipasi dalam kegiatan turnamen futsal didusun Giri Harjo 1
14.	Minggu. 21 Agustus 2022	a. Lomba didusun Harjo Sari 2 b. Menjadi juri lomba didusun Giri Harjo 2
15.	Senin, 22 Agustus 2022	Menghadiri acara jaranan dalam rangka peringatan HUT RI
16.	Selasa, 23 Agustus 2022	Meminta izin untuk menjalankan progja dari kelompok PKPM pada UMKM tahu.
17.	Rabu, 24 Agustus 2022	Mencetak banner untuk UMKM tahu.
18.	Kamis, 25 Agustus 2022	Kunjungan DPL
19.	Jum'at 26 Agustus 2022	Pemasangan benner pada umkm serta pembuatan web dan maps untuk UMKM TAHU.
20.	Sabtu, 27 Agustus 2022	Ikut serta dalam kegiatan pencegahan stunting.
21.	Minggu, 28 Agustus 2022	Libur

22.	Senin, 29 Agustus 2022	Sosialisai pengenalan dasar word di SDN 01 MERBAU MATARAM.
23.	Selasa, 30 Agustus 2022	Memulai inovasi pada produk tahu menjadi produk tahu krezz.
24.	Rabu, 31 Agustus 2022	<ul style="list-style-type: none"> a. Pemberian materi mengenai pendaftaran NIB untuk UMKM tahu. b. Pelatihan pembukuan keuangan pada UMKM TAHU.
25.	Kamis, 01 September 2022	Pembuatan logo pada produk inovasi tahu krezz.
26.	Jum'at, 02 September 2022	Pemberian materi mengenai keselamatan kerja pada proses produksi UMKM tahu
27.	Sabtu, 03 September 2022	Pembuatan akun media social UMKM TAHU.
28.	Minggu, 04 September 2022	Libur
29.	Senin, 05 September 2022	<ul style="list-style-type: none"> a. Pendaftaran NIB b. Penyerahan kelemgkapan keselamatan kerja
30.	Selasa, 06 September 2022	Penyerahan kenang –kenangan untuk desa
31.	Rabu, 07 September 2022	Pemberian tutorial pembuatan TAHU KREZZ secara langsung kepada pemilik UMKM FADILLAH.TAHU
32.	Kamis, 08 September 2022	Presentasi dan pelepasan mahasiswa PKPM di kecamatan Merbau Mataram.

2.3 Hasil Kegiatan dan Dokumentasi

2.1.1 Hasil Kegiatan

Hasil Praktek Kerja Pengabdian Masyarakat (PKPM) yang dilakukan di Desa Merbau Mataram, kec. Merbau Mataram, kab. Lampung Selatan, dapat berjalan dan terlaksana dengan baik dan Seluruh kegiatan yang direncanakan dapat terealisasi dengan baik.

Beberapa hal yang diperoleh oleh mahasiswa setelah melakukan kegiatan-kegiatan PKPM ini adalah :

1. Mahasiswa dapat melakukan penerbitan izin usaha NIB pada UMKM Tahu Fadillah. Sehingga dengan terbitnya NIB , UMKM Tahu Fadillah sudah memiliki izin usaha dalam melakukan usahanya.
2. Mahasiswa melakukan Inovasi produk dari olahan Tahu biasa menjadi produk yang memiliki nilai jual lebih dan dapat menambah keuntungan dari penjualan inovasi produk. Inovasi produk ini diberi

2.1.2 Dokumentasi



Gambar 10. Pelepasan Mahasiswa Kelompok 55 oleh Dosen Pembimbing Lapangan ke Desa Merbau Mataram



Gambar 11. Posyandu lansia



Gambar 12. Menghadiri latihan rutin karawitan



Gambar 13. Kunjungan ke UMKM tahu



Gambar 14. Upacara 17 agustus



Gambar 15. Senam bersama ibu-ibu PKK



Gambar 16. Ziarah ke makam pahlawan



Gambar 17. Menjadi juri lomba



Gambar 18. Menghadiri pembagian lomba 17 agustus



Gambar 19. Menghadiri kegiatan jaranan



Gambar 20. Kunjungan DPL



Gambar 21. Kegiatan pencegahan stunting



Gambar 22. Sosialisasi pengenalan M. Word



Gambar 23. Hasil inovasi produk



Gambar 24. Pemberian materi pendaftaran NIB



Gambar 25. Penyerahan surat NIB



Gambar 26. Pemberian kenang-kenangan kepada kepala desa



Gambar 27. Pemberian plakat kepada kepala desa



Gambar 28. Penarikan mahasiswa PKPM desa merbau mataram di kecamatan Merbau Mataram.

2.4 Dampak Kegiatan

Dampak dari kegiatan ini bagi UMKM salah satunya ialah sudah memiliki Nomor Induk Berusaha sehingga dapat membantu pemilik untuk mendapatkan izin usaha lainnya seperti halal dll. Lalu dengan adanya kegiatan ini bertambahnya inovasi produk yang disertai dengan pelatihan bagaimana membuat kemasan yang lebih menarik untuk produk inovasi terbaru dan bagaimana pembuatan desain LOGO sehingga produk inovasi TAHU KREZZ FADILLAH ini menjadi mempunyai identitas tersendiri sehingga mampu bersaing dengan produk lainnya dan memiliki daya Tarik pembeli.