BAB II

PELAKSANAAN PROGRAM

2.1. Program-program Yang Dilaksanakan

Berdasarkan latar belakang dan rumusan masalah, maka kami menentukan beberapa program yang dilaksanakan selama Praktek Kerja Pengabdian Masyarakat. Adapun rencana program kegiatan dengan uraian kegiatan yang dilakukan adalah sebagai berikut :

Tabel 2.1 Rencana Program Kerja PKPM

No	Tanggal	Kegiatan	Tempat	Penanggung Jawab
1	20 Agustus 2022 dan 23 Agustus sampai 07 September 2022	Sosialisasi, mengikuti pembuatan tahu, membuat inovasi di UMKM Tahu Leni • Pembuatan jenis-jenis tahu • Pembuatan Logo, Banner, Kartu Nama, dan Kemasan • Pembuatan Sosial Media • Membuat Inovasi Produk baru	Lingkungan JL. Dusun Tasik Madu, Desa Talang Jawa	Ibu Leni Rowiyah

2	09 Agustus sampai 21 Agustus 2022	Mengikuti kegiatan-kegiatan yang ada di Desa • Kegiatan Lomba 17 Agustus 2022 • Mengikuti kegiatan TK Bakti Mulya II • Membantu Posyandu • Merenovasi Gapura dan Lapangan Desa • Mengikuti Kegiatan Pengajian	Lingkungan Dusun Tasik Madu, Dusun Margajaya, Dusun Karang Rejo, Dusun Talang Jawa, Lapangan Utama Desa	Kepala Desa Isti Banon
3	22 Agustus 2022 dan 31 Agustus 2022	Melakukan sosialisasi dan pembekalan Materi di SMAN 01 Merbau Mataram • Sosialisasi Bersama Kepala Sekolah SMA • Pembekalan Materi Organisasi ke Siswa-Siswi	Lingkungan Aula SMAN 01 Merbau Mataram	Kepala Sekolah Yeni Noviyani

2.2. Waktu Kegiatan

Waktu kegiatan untuk menjalankan program kerja PKPM dilakukan sesuai jadwal yang sudah ditentukan. Adapun uraian dari waktu kegiatan sebagai berikut :

Tabel 2.2 Waktu Kegiatan PKPM

No	Hari/Tanggal	Kegiatan

01	Selasa, 09 agustus 2022	Membantu merenovasi gapura desa
02	Rabu, 10 agustus 2022	Membantu menghias dan melukis lapangan desa
03	Kamis, 11 agustus 2022	Mengunjungi TK Bina Mulya II
04	Jumat, 12 agustus 2022	Membantu mempersiapkan pengajian rutin desa
05	Sabtu, 13 agustus 2022	Mengikuti rapat persiapan 17 agustus
06	Minggu 14 agustus 2022	Membantu pembuatan maskot Carnaval desa, makan-makan Bersama petinggi-petinggi desa
07	Senin, 15 Agustus 2022	Membantu perlombaan TK bakti Mulya II, membantu Posyandu Desa, menilai lomba-lomba yang ada di SMPN 1 Merbau Mataram, mengikuti Lomba yang ada di dusun desa
08	Selasa, 16 Agustus 2022	Mengikuti lomba yang ada di dusun desa
09	Rabu, 17 Agustus 2022	Mengikuti Upaca Bendara 17 Agustus di desa, mengikuti lomba yang ada di dusun desa, membantu panitia Pentas Seni di desa
10	Kamis, 18 Agustus 2022	Membantu Posyandu Desa, mengikuti lomba yang ada di dusun desa
11	Jumat, 19 Agustus 2022	Mengikuti lomba yang ada di dusun desa
12	Sabtu, 20 Agustus 2022	Sosialisasi ke UMKM Tahu
13	Minggu, 21 Agustus 2022	Mengikuti lomba yang ada di dusun desa
14	Senin, 22 Agustus 2022	Sosialisasi dan berkunjung ke SMAN 01 Merbau Mataram
15	Selasa, 23 Agustus 2022	Kunjungan UMKM Tahu Bersama DPL
16	Rabu, 24 Agustus 2022	Kunjungan ke UMKM tahu

17	Kamis, 25 Agustus 2022	Mengerjakan Program kerja UMKM
18	Jumat, 26 Agustus 2022	Kunjungan ke UMKM tahu
19	Sabtu, 27 Agustus 2022	Mengikuti lomba yang ada di dusun desa
20	Minggu, 28 Agustus 2022	Mengikuti lomba yang ada di dusun desa
21	Senin, 29 Agustus 2022	Kunjungan ke UMKM tahu
22	Selasa, 30 Agustus 2022	Mengerjakan Program kerja UMKM
23	Rabu, 31 Agustus 2022	Memberikan Pembelajar di SMAN 1 Merbau Mataram
24	Kamis, 01 September 2022	Mengerjakan Program kerja UMKM
25	Jumat, 02 September 2022	Mengerjakan Program kerja UMKM
26	Sabtu, 03 September 2022	Mengerjakan Program kerja UMKM
27	Minggu, 04 September 2022	Mengerjakan Program kerja UMKM
28	Senin, 05 September 2022	Foto bersama dengan Aparat Desa
29	Selasa, 06 September 2022	Perpisahan dengan Aparat Desa
30	Rabu, 07 September 2022	Mengunjungi UMKM dan memberikan hasil Progja

2.3. Hasil Kegiatan dan Dokumentasi

Berdasarkan program PKPM yang telah di buat dan telah di laksanakan berikut adalah uraian dari hasil kegiatan dan dokumentasi :

2.3.1. Hasil Kegiatan

2.3.1.1. Mengedukasi dengan menjelaskan E-COMMERCE

E-commerce adalah segala transaksi jual-beli yang dilakukan melalui internet. Dan sangat berdampak bagi UMKM - UMKM yang menggunakan

E-COMMERCE untuk berbisnis dan mengembangkan bisnisnya sercara lebih meluas. Dan juga bentuk perdagangan elektronik yang melibatkan kegiatan seperti penjualan, pembelian, pembayaran, pemasaran barang dan jasa yang mengandalkan sistem elektronik melalui jaringan internet.

Gambar 2.1 mengedukasi UMKM Tahu Bu Leni dengan e-commerce



2.3.1.2. Memberi Informasi Tentang Shopee

Shopee adalah satu e-commerce indonesia yang di kenal dengan program nego, dan Shopee adalah salah satu e-commerce terbesar yang ada di indonesia dan dengan toko online yang menyajikan program belanja hanya dari aplikasi. Dengan mengedukasi UMKM tahu bu leni tentang pentingnya menggunakan e-commerce di zaman sekarang ini

Gambar 2.2 Memberi Informasi Tentang Shopee

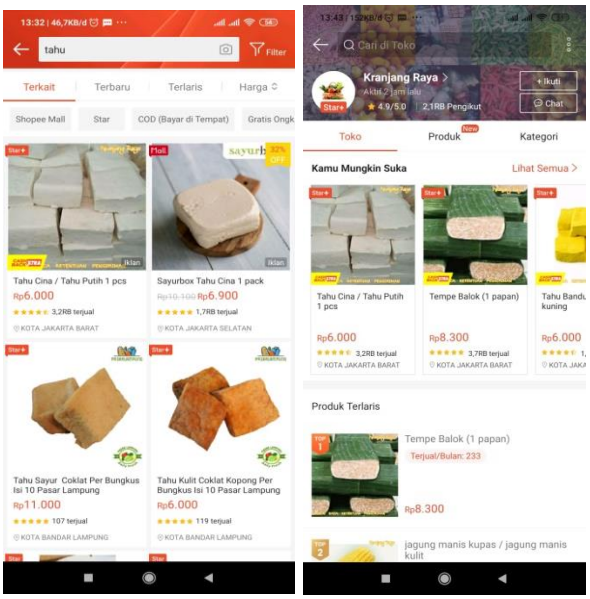

2.3.1.3. Memberi Edukasi Tentang Pembuatan Akun Shopee Shop

Akun shopee shop adalah salah satu cara agar kita bisa berjualan di toko online dengan cara membuka toko di shopee sehingga kita bisa mengaupload apa saja yang kita jual di pabrik kita sehingga pembeli bisa mengetahui cuman dengan cara membuka toko yang telah kita buat dan tidak harus mengunjungi pabrik yang mungkin susah untuk di jangkau bagi pembeli.

1. **TATA CARA PEMBUATAN AKUN**
   - Klik “daftar” dan masukan nomor telfon, klik “lanjut”
   - Lakukan verifikasi puzzzle
   - Memasukan kode verifikasi yang di kirim ke nomor telfon
   - Atur kata sandi dan klik daftar
   - Akun shopee seller kamu sudah selesai di buat

Gambar 2.3 cara pembuatan toko produk di dalam shopee

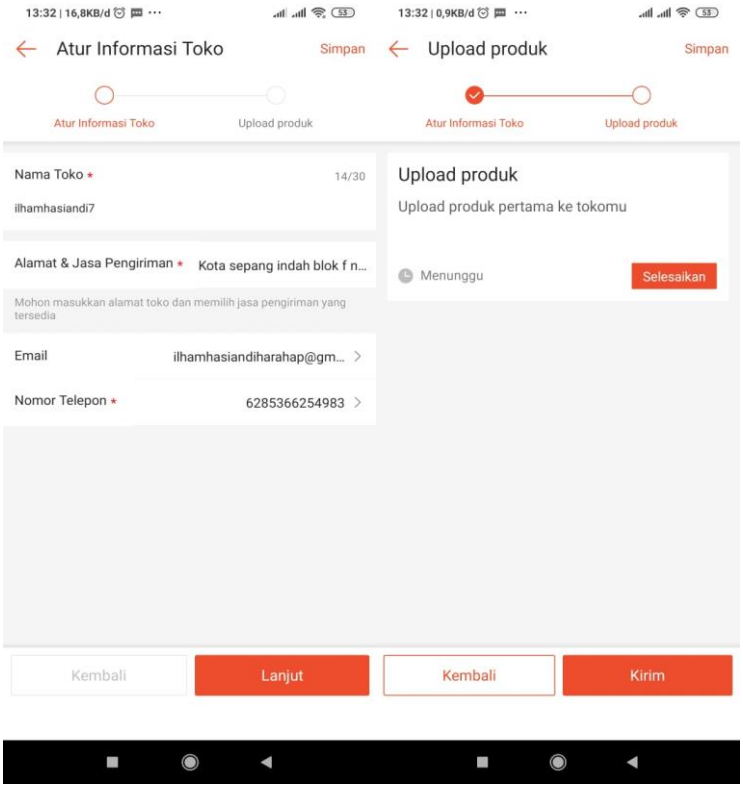

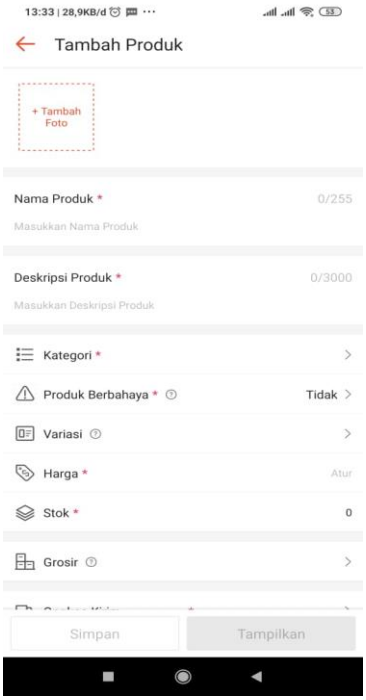

2.3.1.4. Mengedukasi Tentang Perbedaan e-commerce Shopee dan Lazada

Banyak nya e commerce yang berderar di zaman sekarang membuat kita hampir tidak mengetahui perbedaan yang berada di dalamnya terutama sitem

dan hitungan jika kita berjualan di dalam nya salah satunya yaitu perbedaan antara berjualan di lazada dan di shopee yang mempunyai perbedaan dan perhitungan nya karena kita bisa melihat berapa harga yang harus kita passarkan di platfrom masing masing yang di e-commerce

Gambar 2.4 Mengedukasi Perbedaan Shopee dan Lazada



2.3.2. Kegiatan Pendukung

2.3.2.1. Kegiatan UMKM Tahu Leni

Dalam melakukan kegiatan di UMKM Tahu Leni ada beberapa tahap kegiatan yang harus di laksanakan seperti penggilingan Kedelai, pembuatan setiap jenis tahu,dan Inovasi Tahu Crispy.

1. **Penggilingan Kedelai untuk pembuatan Tahu**
   Tahap awal pembuatan Tahu adalah menggiling atau menghaluskan kedelai, dan membutuhkan waktu sekitar 10 menit setiap penggilingannya. Yang dimana dalam sehari UMKM Tahu Leni bisa menghabiskan 70-80 Kg Kedelai.

Gambar 2.5 Proses Penggilingan Kedelai

2. **Perebusan dan pemisahan Kedelai dengan ampasnya**

   Setelah Kedelai digiling akan direbus selama 15 menit, dan dipisahkan antara kedelai dengan ampasnya, setelah itu dicampurkan dengan cuka yang sudah diracik.

Gambar 2.6 Proses Perebusan Kedelai

Gambar 2.7 Proses pemisahan Kedelai dengan ampasnya

Gambar 2.8 Proses Pencampuran Cuka dengan Kedelai

3. **Pencetakan Kedalai untuk menjadi Tahu**

   Setelah Kedelai dicampur dengan Cuka selanjutkan mencetak kedelai menjadi Tahu ke tempat cetakan, dan diamkan selama 10 menit.

Gambar 2.9 Proses Pencetakan Kedelai menjadi Tahu

Gambar 2.10 Hasil Pencetakan Kedelai

4. **Proses pembuatan Tahu Kopong, Panggang dan Kuning**

   Tahu yang sudah jadi langsung di potong-potong, selanjutnya tinggal pembuatan jenis-jenis tahu lainnya. Bahan dasar pembuatan Tahu Kuning, Kopong, dan Panggang adalah Tahu Putih. Untuk Tahu Kuning itu di Rebus dengan minyak dan Kunyit, untuk Tahu Kopong itu digoreng dengan minyak dan kunyit, sedangkan untuk tahu panggang langsung di panggang di perapian. Dan rata-rata pembuatan dari setiap jenisnya memakan waktu dari 5-10 menit.

Gambar 2.11 Proses pembuatan Tahu Kuning

Gambar 2.12 Hasil Tahu Kuning

5. **Proses pengemasan dari setiap jenis Tahu**

   Proses pengemasan hanya menggunakan pastik biasa yang dimana ada dua tipe Tahu yang dijual, ada Tahu kecil dan Tahu besar. Biasanya dalam sehari UMKM Tahu Leni bisa menjual sebanyak 300 Tahu lebih, yang dimana akan dijual di pasar-pasar tradisional.

Gambar 2.13 Proses pengemasan Tahu

2.3.2.2. Kegiatan Kemasyarakatan

1. **Mengikuti dan menjadi Panitia Lomba ataupun Upacara 17 Agustus**

Dalam memeriahkan Hari Kemerdekaan Republik Indonesia yang ke-77 Desa Talang Jawa membuat kegiatan-kegiatan meriah seperti membuat lomba-lomba untuk desa dan mengadakannya juga di setiap Dusunnya, membuat Maskot dari setiap Dusunnya, dan mengadakan Upacara 17 Agustus. Karena sudah 3 Tahun Desa Talang Jawa tidak mengadakan kegiatan dikarenakan terkena pandemi Covid-19.

Gambar 2.13 Lomba di Dusun Margajaya

Gambar 2.14 Lomba di Dusun Tasik Madu

2. **Mengikuti dan memberi pengajaran di TK Bakti Mulya II**

   Dalam kegiatan bermasyarakat bukan hanya membantu kegiatan desa tetapi juga melakukan kunjungan dan membantu mengajar siswa-siswi yang ada di TK Bakti Mulya II yang terletak di Dusun Tasik Madu. Yang memiliki murid sebanyak 38 Orang, dan memulai aktivitas belajar mengajar dari senin sampai dengan jumat, dan melakukan aktifitas dari jam 08 pagi sampai jam 10 siang.

Gambar 2.15 Belajar melukis dengan Manik-manik

Gambar 2.16 Membantu Lomba TK

3. **Membantu Posyandu Desa**

   Kegiatan ini rutin dilakukan di Desa Talang Jawa setiap minggunya, dalam kegitan ini banyak hal yang dilakukan dari mengecek Kesehatan bayi, mendata bayi, dan juga memberikan Pendidikan terkait menjaga Kesehatan seorang bayi.

Gambar 2.17 Membantu mendata

Gambar 2.18 Membantu Lomba TK

4. **Memberikan pembekalan materi di SMAN 01 Merbau Mataram**

   Salah satu tujuan dalam PKPM adalah memberikan Pendidikan, yang dimana kali ini kami memberikan pembekalan materi kepada siswa-siswi yang ada di SMAN 01 Merbau Mataram, yang berlokasi di Jl. Batin Putra No.41, Talang Jawa, Kec. Merbau Mataram, Kabupaten Lampung Selatan, Lampung 35357. Materi yang kami berikan tentang "Kepemimpinan Dan Manajemen Organisasi Di Sekolah", yang dimana dibutuhkan oleh murid di SMA tersebut karena kurangnya manajemen keorganisasian.

Gambar 2.19 **Gambar 2.20**

Sosaialisasi dengan Kepala Sekolah

Pembekalan Materi