

BAB II

PELAKSANAAN

2.1 Perencanaan Program PKPM

Berdasarkan latar belakang dan rumusan masalah, maka penulis menentukan beberapa program yang dilaksanakan selama Praktek Kerja Pengabdian Masyarakat. Adapun Rencana program kegiatan individu maupun kelompok dengan uraian kegiatan yang dilakukan adalah sebagai berikut:

2.1.1 Perencanaan Program Individu

Tabel 2.1
Program Individu

No.	Tanggal	Kegiatan	Sasaran
1.	20 Agustus 2022	Pembuatan merek, label dan banner pada UMKM Madu Klanceng	Pemilik UMKM

2.1.2 Perencanaan Program Kelompok

Tabel 2.2
Program Kelompok

No	Tanggal	Kegiatan	Sasaran
1.	09 Agustus 2022	Berkunjung ke UMKM Madu Klanceng	Pemilik UMKM

2.	09-10 Agustus 2022	Kegiatan posyandu untuk mencegah terjadinya stunting pada anak	Balita dan Batita
3.	14 Agustus 2022	Menjadi panitia dalam perlombaan HUT RI ke_77 bersama karang taruna	Masyarakat Desa Tanjung Baru
4.	17 Agustus 2022	Mengikuti Upacara HUT RI ke-77 di Kanto Kecamatan Desa Tanjung Baru	Masyarakat dan aparatur Kecamatan
5.	23 Agustus 2022	Membantu kegiatan belajar mengajar disekolah dan mengadakan pelatihan penggunaan computer	SDN 1 Tanjung baru
			SDN 2 Tanjung Baru
6.	3 September 2022	Mengadakan pelatihan dasar-dasar komputer kepada aparat Desa	Aparat Desa Tanjung Baru
7.	6 September 2022	Mengadakan sosialisasi mengenai tugas pokok dan fungsi aparatur pemerintah Desa	Kepala Dusun dan Ketua RT Desa Tanjung Baru
8.	31 Agustus 2022	Kegiatan sosialisasi mengenai bahaya narkoba pada remaja disekolah	MTS Nurul Falah

2.2 Pelaksanaan Program PKPM

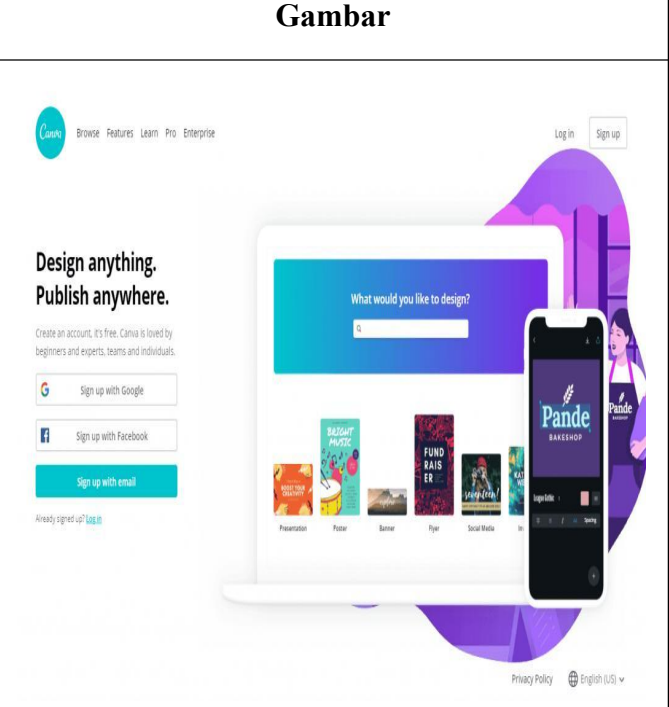
Berdasarkan latar belakang dan rumusan masalah, maka penulis menentukan beberapa program yang dilaksanakan selama Praktek Kerja Pengabdian Masyarakat. Adapun pelaksanaan program kegiatan individu maupun kelompok dengan uraian kegiatan yang dilakukan adalah sebagai berikut:

2.2.1 Pelaksanaan Program Individu

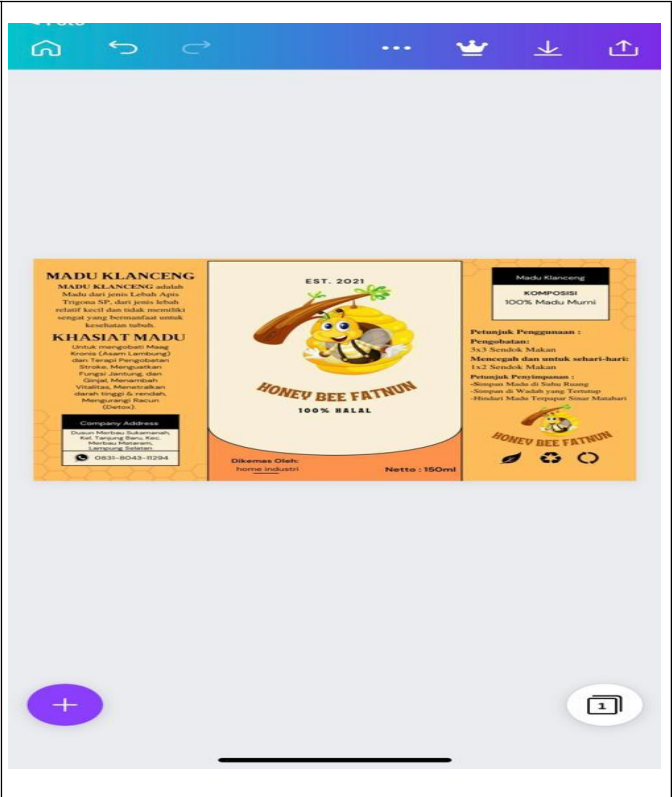
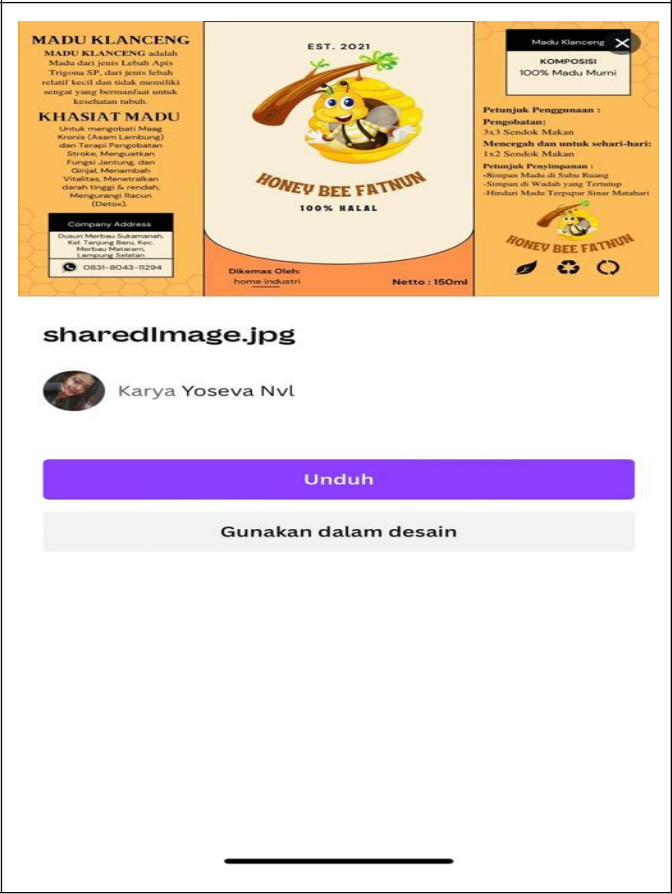
Label adalah identitas suatu produk. Tanpa label kita tidak dapat membedakan antara produk satu dengan yang lainnya. Label adalah bagian yang sangat penting dari suatu produk agar konsumen dapat memperoleh produk sesuai yang diharapkan dan sehat serta aman dikonsumsi. Label dalam UMKM Madu Klanceng ini terdapat beberapa penjelasan mengenai penjelasan Madu Klanceng, khasiat yang dimiliki Madu Klanceng, Komposisi, Petunjuk penggunaan Madu Klanceng, serta informasi mengenai pemilik UMKM. Tidak hanya label, merek dan banner juga penting untuk pengembangan UMKM Madu Klanceng ini karena dapat memudahkan pemilik untuk mempromosikan produk Madu Klanceng ini sehingga banyak kalangan masyarakat yang dapat mengetahui secara jelas terkait dengan UMKM Madu Klanceng ini.

Tabel 2.3

Langkah-langkah pembuatan label Produk Madu Klanceng

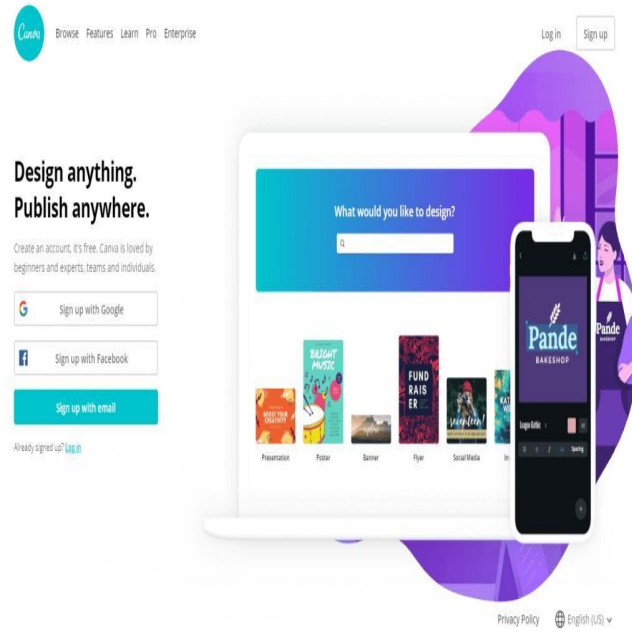
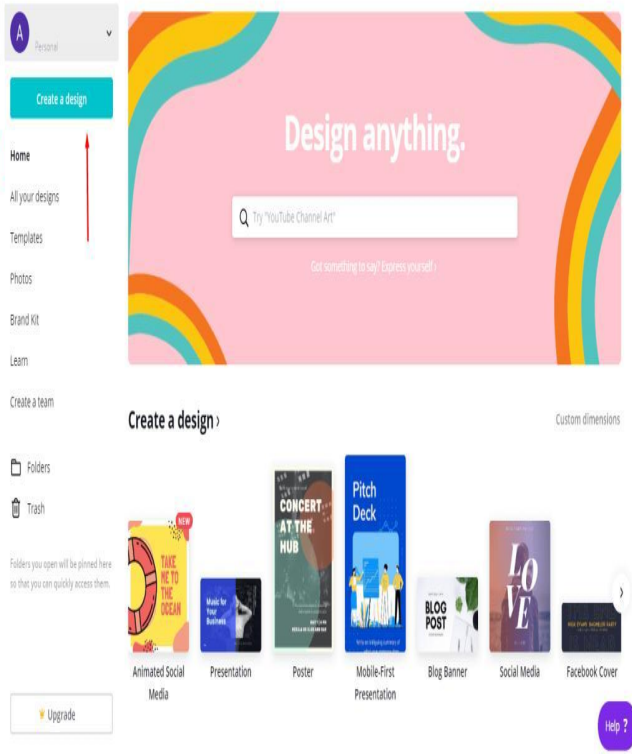
No.	Langkah-langkah	Gambar
1.	Login atau Daftar ke akun Canva gratis menggunakan akun Facebook maupun Google. Jika sudah menjadi pengguna, cukup masuk dan cari jenis Desain "Label Produk" untuk mulai membuat Desain	

<p>2.</p>	<p>Telusuri template Jika tidak ingin memulai dari awal, dapat menelusuri template label hadiah untuk setiap tema. Temukan label pada menu pencarian Gunakan alat bantu pencarian untuk memfilter berdasarkan warna, layout, atau gaya.</p>	
<p>3.</p>	<p>Telusuri jutaan foto stok, ilustrasi, ikon, dan grafis lainnya yang berkualitas tinggi untuk menghidupkan Desain Produk. Temukan berbagai fitur Alat bantu tarik dan lepas yang bermanfaat dari Canva memungkinkan pengguna untuk memasukkan elemen Desain langsung ke halaman editor dalam satu geraka</p>	

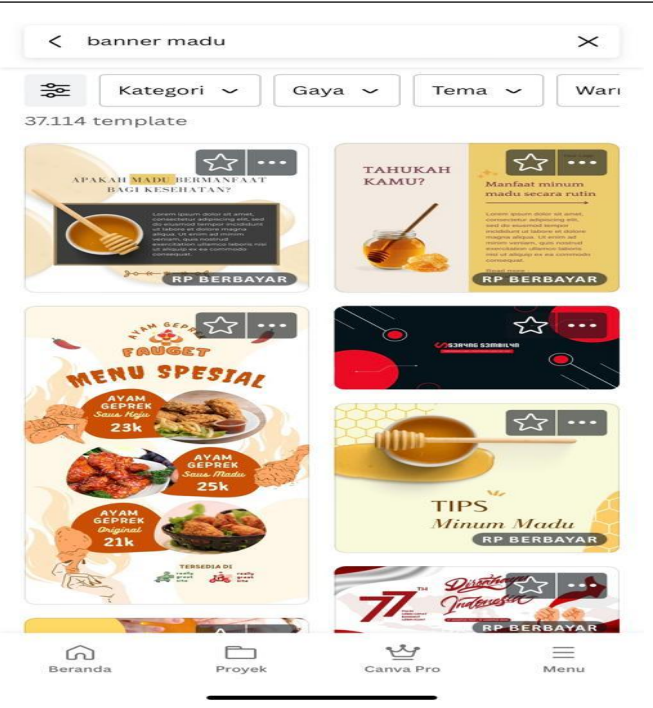
<p>4.</p>	<p>Sesuaikan Desain Produk yang akan dibuat dinamiskan kreativitas label dengan memilih skema warna, latar belakang, dan gaya font Anda sendiri. Gunakan fitur efek foto untuk mencerahkan gambar. Gunakan foto, karya seni, atau elemen identitas merek pribadi.</p>	
<p>5.</p>	<p>Unduh dan cetak Setelah menyelesaikan Desain, simpan label hadiah dalam format PNG atau JPG, lalu bagikan secara online. Unduh dalam format PDF yang siap cetak, lalu cetak dalam kualitas tinggi dengan Canva Print.</p>	

Tabel 2.4

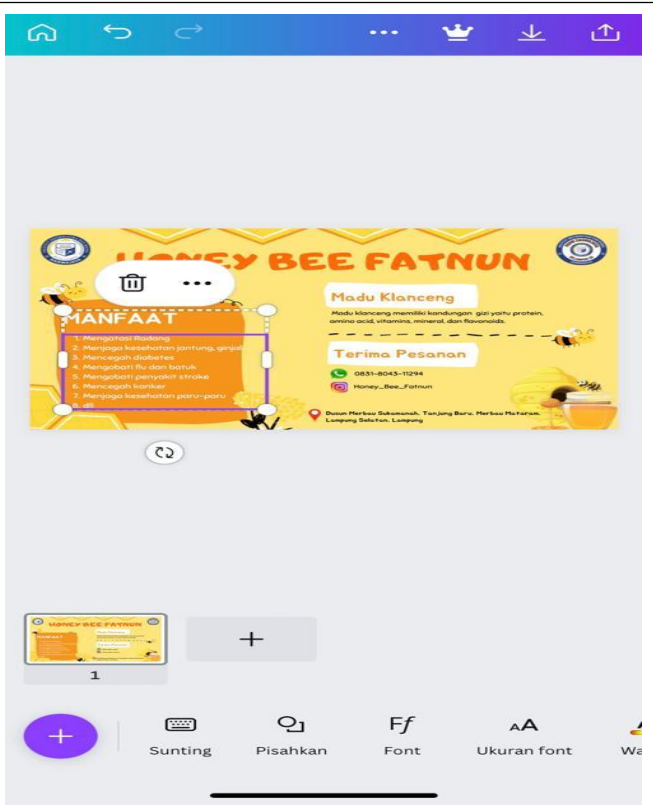
Langkah-langkah pembuatan banner Produk Madu Klanceng

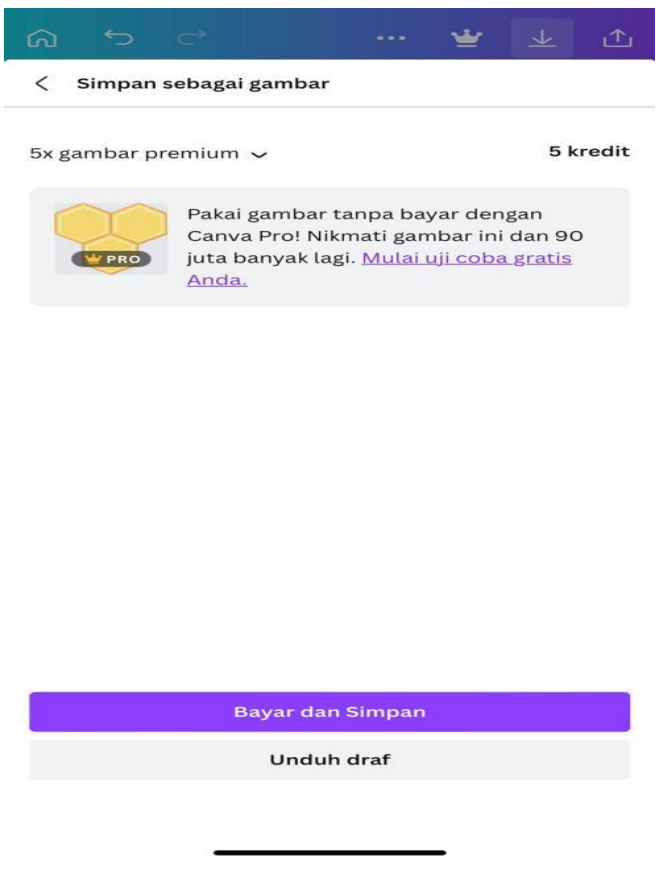
No.	Langkah-langkah	Gambar
	<p>Login atau Daftar ke akun Canva gratis menggunakan akun Facebook maupun Google. Jika sudah menjadi pengguna, cukup masuk dan cari jenis Desain "Label Produk" untuk mulai membuat Desain.</p>	 <p>The image shows the Canva homepage. At the top left is the Canva logo with navigation links: Browse, Features, Learn, Pro, Enterprise. At the top right are 'Log in' and 'Sign up' buttons. The main heading reads 'Design anything. Publish anywhere.' Below this is a sub-heading: 'Create an account, it's free. Canva is loved by beginners and experts, teams and individuals.' There are three sign-up buttons: 'Sign up with Google', 'Sign up with Facebook', and 'Sign up with email'. A link for 'Already signed up? Log in' is also present. The central part of the page features a search bar with the text 'What would you like to design?' and a grid of design categories: Presentation, Poster, Banner, Flyer, Social Media, and more. A laptop and a smartphone are shown displaying various designs, including a 'Pande BAKESHOP' banner. At the bottom right, there are links for 'Privacy Policy' and 'English (US)'.</p>
	<p>Telusuri template Jika tidak ingin memulai dari awal, kita dapat menelusuri template Banner Madu untuk setiap tema. Temukan label hadiah liburan, ulang tahun, hari jadi, pernikahan, dan banyak lagi. Gunakan alat bantu pencarian untuk memfilter berdasarkan warna, layout, atau gaya.</p>	 <p>The image shows the Canva design editor interface. On the left is a sidebar with a 'Personal' profile icon and a 'Create a design' button. Below this is a navigation menu with options: Home, All your designs, Templates, Photos, Brand Kit, Learn, Create a team, Folders, and Trash. The main workspace has a search bar with the text 'Try "YouTube Channel Art"'. Below the search bar is a grid of design templates categorized by type: Animated Social Media, Presentation, Poster, Mobile-First Presentation, Blog Banner, Social Media, and Facebook Cover. Each template has a preview image. At the bottom left is an 'Upgrade' button, and at the bottom right is a 'Help ?' button.</p>

Telusuri template Jika tidak ingin memulai dari awal, kita dapat menelusuri template Banner Madu untuk setiap tema. Gunakan alat bantu pencarian untuk memfilter berdasarkan warna, layout, atau gaya. Telusuri jutaan foto stok, ilustrasi, ikon, dan grafis lainnya yang berkualitas tinggi untuk menghidupkan Desain Produk.



Temukan berbagai fitur Alat bantu tarik dan lepas yang bermanfaat dari Canva memungkinkan untuk pengguna memasukkan elemen Desain langsung ke halaman editor dalam satu gerakan.



3.	<p>Unduh dan cetak Setelah menyelesaikan Desain, simpan label hadiah dalam format PNG atau JPG, lalu bagikan secara online. Unduh dalam format PDF yang siap cetak.</p>	 <p>The screenshot shows a mobile application interface with a dark blue header. The title is "Simpan sebagai gambar". Below the header, there is a status bar indicating "5x gambar premium" and "5 kredit". A promotional banner for Canva Pro is visible, stating "Pakai gambar tanpa bayar dengan Canva Pro! Nikmati gambar ini dan 90 juta banyak lagi. Mulai uji coba gratis Anda.". At the bottom, there are two buttons: a purple "Bayar dan Simpan" button and a grey "Unduh draf" button.</p>
----	---	--

Hasil Pelaksanaan Program Kerja Individu dalam Merancang Label dan Banner Produk Madu Klanceng



Gambar 2.1 Label Produk Madu Klanceng



Gambar 2.2 Banner Produk Madu Klanceng

2.2.2 Pelaksanaan Program Kelompok

a. Mengunjungi UMKM Madu Klanceng

Kunjungan pertama ke UMKM Madu Klanceng 8 Agustus 2022 untuk mengawali pelaksanaan PKPM ini. Yang dimana pada saat itu melakukan kunjungan dan silaturahmi dengan pemilik UMKM serta berbincang mengenai permasalahan-permasalahan yang terjadi. Sehingga hasil dari perbincangan tersebut dapat menemukan titik terang mengenai program kerja yang akan dilaksanakan agar dapat membantu dari segala permasalahan. Kemudian hari-hari berikutnya kami melakukan pengamatan perkembangan Madu setelah itu kami membantu memanen Madu Klanceng serta pengemasannya.



Gambar 2.3 Kunjungan UMKM Madu Klanceng

b. Melakukan Kegiatan Posyandu Untuk Mencegah Terjadinya Stunting Pada Anak

Masih kurangnya kesadaran masyarakat dalam pentingnya mengetahui stunting, maka dari itu kami selaku pkpm membantu posyandu untuk mengajak masyarakat dalam mengikuti kegiatan posyandu ini. Karena posyandu dapat mencegah anak terkena berbagai faktor resiko stunting melalui program- program yang diselenggarakan. Beberapa program posyandu sebagai upaya pencegahan stunting adalah POPM (Pemberian Obat Pencegahan Masal) cacangan, penanggulangan diare, sanitasi dasar serta peningkatan gizi. Posyandu bukan hanya terkait vaksinasi, namun di posyandu juga bisa dimanfaatkan untuk memantau tumbuh kembang anak seperti mengukur berat badan dan tinggi badan untuk mendeteksi sejak dini jika terjadi hal-hal tidak diinginkan seperti kekurangan gizi.



Gambar 2.4 Kegiatan Posyandu dan sosialisasi Stunting

c. Menjadi Panitia Perlombaan HUT RI ke-77 Bersama Karang Taruna

Kepanitiaan lomba ini dibentuk untuk mempererat kerbersamaan supaya menjadi kesempatan untuk semua masyarakat untuk dapat bersosialisasi dan melatih Kerja sama dengan karangtaruna maupun mahasiswa PKPM. Lomba ini dilaksanakan agar memeriahkan HUT-RI yang Ke-77, Kepanitiaan lomba ini dibentuk untuk mempererat kerbersamaan supaya menjadi kesempatan untuk semua masyarakat untuk dapat bersosialisasi dan melatih Kerja sama dengan karangtaruna maupun mahasiswa PKPM. Lomba ini dilaksanakan agar memeriahkan HUT-RI yang Ke-77



Gambar 2.5 Perlombaan Sepak Bola

d. Mengikuti Upacara HUT RI ke-77 di Kantor Kecamatan Merbau Mataram

Upacara HUT-RI untuk memperingati hari sakral kemerdekaan bangsa Indonesia. Upacara peringatan kemerdekaan bangsa Indonesia dan pengibaran sang merah putih serta lomba di tingkat Desa. Upacara bendera dapat meningkatkan sikap kebersamaan dan persatuan di sekolah maupun di Desa. Karena upacara membuat semua peserta upacara yang akan senantiasa bersama-sama mengikuti upacara dengan hikmat serta peserta upacara mengingat perjuangan para pahlawan yang telah gugur.



Gambar 2.6 Upacara HUT RI ke-77

e. Kegiatan sosialisasi mengenai bahaya narkoba pada remaja

Kegiatan ini dilakukan pada tanggal 31 Agustus 2022 di MTS Nurul Falah dusun Sukarame Desa Tanjung Baru . Sosialisasi ini di adakan untuk menginformasikan mengenai penjelasan apa itu narkoba , apa saja dampak yang akan timbul jika mengonsumsi narkoba serta menjelaskan penyakit akibat mengonsumsi narkoba sehingga pelajar akan lebih waspada dan menjaga pergaulan dilingkungan.



Gambar 2.7 Sosialisasi bahaya narkoba pada remaja

f. Membantu kegiatan di sekolah dan mengadakan pelatihan penggunaan Komputer

Kegiatan belajar mengajar dan pelatihan mengenai komputer ini dilakukan agar siswa dan siswi SDN 1 Tanjung Baru dan SDN 2 Tanjung Rame dapat memahami pentingnya komputer dan lebih memahami bagaimana cara menggunakan komputer yaitu dari segi menyalakan komputer, cara mematikan komputer, dan cara mengoperasikan perangkat lunak seperti Microsoft word.



Gambar 2.8 Pelatihan penggunaan komputer di Sekolah

g. Mengadakan pelatihan dasar-dasar komputer kepada aparat Desa

Kegiatan ini dilaksanakan pada tanggal 3 september 2022 yang bertempat di balai Desa Tanjung Baru. Kegiatan pelatihan dasar-dasar mengenai Komputer ini dilaksanakan karena masih banyak aparatur Desa yang belum memahami penggunaan komputer serta fungsi dari beberapa perangkat keras dan perangkat lunak komputer contohnya seperti menjelaskan fungsi dari flashdisk, hardishk, monitor dan sebagainya, serta menjelaskan cara penggunaan Microsoft word agar aparatur Desa dapat mengerti dan memahami dengan mudah mengenai teknologi pada saat ini.



Gambar 2.9 Pelatihan Komputer kepada aparatur Desa

h. Mengadakan sosialisasi mengenai tugas pokok dan fungsi aparatun pemerintah Desa Tanjung Baru

Kegiatan ini dilaksanakan pada tanggal 6 september 2022 di kantor Balai Desa, Desa Tanjung Baru. Kegiatan ini berfokus kepada Kepala Dusun dan Ketua RT, supaya mereka dapat memahami apa saja penjelasan, fungsi, tanggung jawab dan tugas-tugas pokok Kepala Dusun dan Ketua RT di lingkungan Masyarakat Desa Tanjung Baru.



Gambar 2.10 Sosialisasi Tugas pokok dan fungsi Kepala Dusun dan Ketua RT

2.3 Dampak Kegiatan

Dampak kegiatan Praktik Kerja Pengabdian Masyarakat (PKPM) dari berbagai macam program kegiatan yang telah dilaksanakan memiliki dampak tersendiri baik terhadap UMKM, masyarakat, serta mahasiswa agar dapat berkembang lebih baik lagi.

2.3.1 Dampak Kegiatan bagi UMKM

Kegiatan PKPM ini memiliki dampak tersendiri bagi pemilik UMKM, dimana dampak yang dapat dirasakan yaitu pemilik usaha sudah memiliki label produk madu, merek, dan banner yang artinya UMKM Madu Klanceng ini sudah memiliki identitas yang jelas sehingga hal ini dapat meningkatkan minat konsumen dilingkungan masyarakat Desa Tanjung Baru maupun diluar Desa Tanjung Baru.

2.3.2 Dampak Kegiatan bagi Masyarakat

Beberapa rangkaian kegiatan sesuai program kerja yang telah dilaksanakan selama Praktik Kerja Pengabdian Masyarakat (PKPM) ini memiliki dampak terhadap masyarakat sekitar seperti melakukan kerja bakti dimana kegiatan ini merupakan bagian dari meningkatkan sosialisasi dan Kerjasama di lingkungan masyarakat.

2.3.3 Dampak Kegiatan bagi Mahasiswa

Selama kegiatan PKPM ini berlangsung tentu memberikan dampak tersendiri terhadap mahasiswa yang mengikuti PKPM. Mahasiswa terjun langsung ditengah-tengah masyarakat untuk dapat bersosialisasi dengan baik dan membantu masyarakat sekitar serta belajar banyak hal yang mungkin tidak bisa didapatkan saat dibangku perkuliahan. Sehingga mampu mengimplementasikan ilmu yang telah didapat baik itu selama berkuliah maupun selama pembekalan PKPM. Tentu kegiatan ini memberikan pengalaman yang sangat banyak dan penting sebagai ilmu untuk kedepannya yang nantinya setelah lulus akan terjun ditengah-tengah masyarakat juga. Belajar bagaimana untuk dapat bermanfaat bagi orang banyak serta dapat menjadi orang yang lebih baik lagi untuk bekal dikehidupan mendatang.

2.4 Rekapitulasi dan Waktu Kegiatan

Waktu kegiatan untuk menjalankan program kerja PKPM dilakukan sesuai jadwal yang sudah ditentukan. Adapun uraian dari waktu kegiatan sebagai berikut:

Tabel 2.5
Rekapitulasi dan Waktu Kegiatan

No.	Hari/Tanggal	Kegiatan	Sasaran
1.	Senin, 08 Agustus 2022	Pelepasan mahasiswa IIB Darmajaya untuk mengikuti kegiatan PKPM di lapangan basket Darmajaya	Mahasiswa
		Meminta izin kepada bapak Helmi Yusuf selaku Kepala Desa Tanjung Baru untuk melakukan kegiatan PKPM di Desa tersebut	Kepala Desa
2.	Selasa, 09 Agustus 2022	Melihat Perkembangan UMKM Madu Klanceng	Pemilik UMKM
		Menjadi Juri Adzan di Dusun Kampung Sawah	Masyarakat Desa Tanjung Baru
3.	Rabu, 10 Agustus 2022	Gotong royong membersihkan lapangan untuk kegiatan 17 Agustus 2022	Masyarakat Desa Tanjung Baru
		Mengunjungi Posyandu Tegal Sari dan Bersosialisasi dengan para Lansia	Bayi, Balita dan Lansia
4.	Kamis, 11 Agustus 2022	Mengunjungi UMKM Klanting di Dusun Way Laga	Pemilik UMKM Klanting
		Mengunjungi Posyandu Kampung Sawah dan memberikan materi tentang mencegah terjadinya stunting pada anak	Balita dan Batita
5.	Jumat, 12 Agustus 2022	Mengunjungi UMKM Gula Aren di Dusun Way Laga Soker	Pemilik UMKM Gula Aren
6.	Sabtu, 13 Agustus 2022	Membantu kegiatan persiapan lomba 17 Agustus 2022	Masyarakat Desa Tanjung Baru

		Launching program budidaya ikan lele	Kepala Desa
7.	Minggu, 14 Agustus 2022	Membantu pelaksanaan lomba sepak bola di Dusun Tegal Sari	Masyarakat Desa Tanjung Baru
8.	Senin, 15 Agustus 2022	Membantu Ibu davis memberi sumbangan subuh	Ketua Dawis
9.	Selasa, 16 Agustus 2022	Membantu Staff Kelurahan ke Kantor BPN Kalianda	Staff Kelurahan Desa Tanjung Baru
10.	Rabu, 17 Agustus 2022	Menghadiri Upacara Kemerdekaan Republik Indonesia ke-77	Masyarakat dan Aparatur Kecamatan
11.	Kamis, 18 Agustus 2022	Membantu proses panen madu klanceng hari pertama	Pemilik UMKM
		Mengunjungi Lomba Tumpeng di Balai Desa Tanjung Baru	Masyarakat Desa Tanjung Baru
12.	Jum'at, 19 Agustus 2022	Membantu proses panen madu klanceng hari kedua	Pemilik UMKM
13	Sabtu, 20 Agustus 2022	Mengunjungi Malam Puncak di Dusun Tegal Sari Desa Tanjung Baru	Masyarakat Dusun Tegal Sari

14.	Minggu, 21 Agustus 2022	Menjadi Panitia Senam untuk ibu-ibu PKK dan Dawis di lapangan Dusun Tegal Sari	Masyarakat Desa Tanjung Baru
15.	Senin, 22 Agustus 2022	Membantu kegiatan di Balai Desa	Kepala Desa
16.	Selasa, 23 Agustus 2022	Mengunjungi SDN 1 Tanjung Baru	Kepala Sekolah
		Menghadiri rapat di Balai Desa	Kepala Desa
17.	Rabu, 24 Agustus 2022	Berkunjung ke rumah Kadus Tanjung Rame di Desa Tanjung Baru	Kepala Dusun Tanjung Rame
18.	Kamis, 25 Agustus 2022	Memberi pelajaran tentang microsoft word kepada siswa dan siswi SDN 1 Tanjung Baru	Siswa dan Siswi SDN 1 Tanjung Baru
		Menemani Dosen Pembimbing Lapangan ke UMKM Gula Aren	Pemilik UMKM
19.	Jum'at, 26 Agustus 2022	Kegiatan Gotong royong di lapangan Tegal Sari	Masyarakat Desa
20.	Sabtu, 27 Agustus 2022	Menghadiri kegiatan malam puncak di dusun Kampung Sawah	Masyarakat Desa
21.	Minggu, 28 Agustus 2022	Menghadiri acara Senam Jantung Indonesia bersama Ibu Bupati Lampung Selatan di lapangan Tegal Sari	Ibu Bupati dan Masyarakat Desa

22.	Senin, 29 Agustus 2022	Menghadiri kegiatan malam puncak di dusun Tanjung Baru	Masyarakat Desa
23.	Selasa, 30 Agustus 2022	Berkunjung ke rumah penanggung jawab kami di Dusun Sukorejo	Masyarakat Dusun Sukorejo
24.	Rabu, 31 Agustus 2022	Mengunjungi MTS Nurul Falah Tanjung Baru untuk memberikan Materi Bahayanya Narkoba dan Mempromosiikan IIB Darmajaya	Guru dan Murid MTS Nurul Falah
25.	Kamis, 01 September 2022	Memberi hadiah perlombaan Sepak Bola 17 Agustus 2022 kepada Kepala Dusun Way Laga di Kantor Balai Desa	Aparatur Desa dan Kepala Dusun Way Laga
26.	Jum'at, 02 September 2022	Mengunjungi SDN 2 Tanjung Baru dan mengajari upacara bendera	Guru dan Murid
27.	Sabtu, 03 September 2022	Memberi materi tentang Microsoft Word ke Kepala Dusun di Kantor Balai Desa	Aparatur Desa
28.	Minggu, 04 September 2022	Berkunjung ke rumah Ibu Mulyani selaku Kader Posyandu di Desa Tanjung Baru	Kader Posyandu Tanjung Rame
29.	Senin, 05 September 2022	Memberikan materi tentang Tugas Pokok dan Fungsi dari Kepala Dusun dan Rukun Tangga (RT)	Kepala Dusun dan Rukun Tangga (RT)

30.	Selasa, 06 September 2022	Membantu Staff Desa memberi materi tentang tugas dan fungsi Kepala Dusun/RT	Kepala Dusun
		Memberikan Banner dan Stiker Label UMKM Madu di Dusun Sukamanah	Pemilik UMKM
31.	Rabu, 07 September 2022	Penyerahan plakat Ke Kepala Desa Tanjung Baru di Kantor Balai Desa	Kepala Desa
32.	Kamis, 08 September 2022	Penarikan dan presentasi mahasiswa PKPM Darmajaya	Mahasiswa

