

## **BAB II**

### **PELAKSANAAN PROGRAM**

#### **2.1 Program-Program Yang Dilaksana**



**Gambar 1.1 Proses pengenalan Aplikasi Canva**

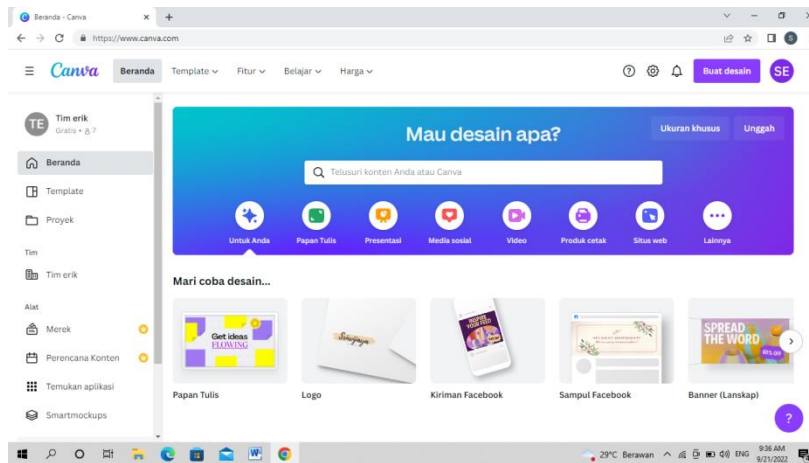
#### **1. Tahap Pengenalan Desain Canva Kepada Pelaku UMKM Pak Pijanto**

Berdasarkan permasalahan tersebut maka saya membuat program mengenai Edukasi Penggunaan Aplikasi Canva Untuk Membuat Konten Gambar Pada Media Sosial Sebagai Upaya Meningkatkan Branding Produk UMKM di Desa Batarsari. Tujuan dari program ini adalah untuk memperkenalkan aplikasi desain Canva kepada pelaku UMKM agar mereka dapat membuat logo atau konten publikasi yang menarik sehingga produk mereka dapat dikenal luas.

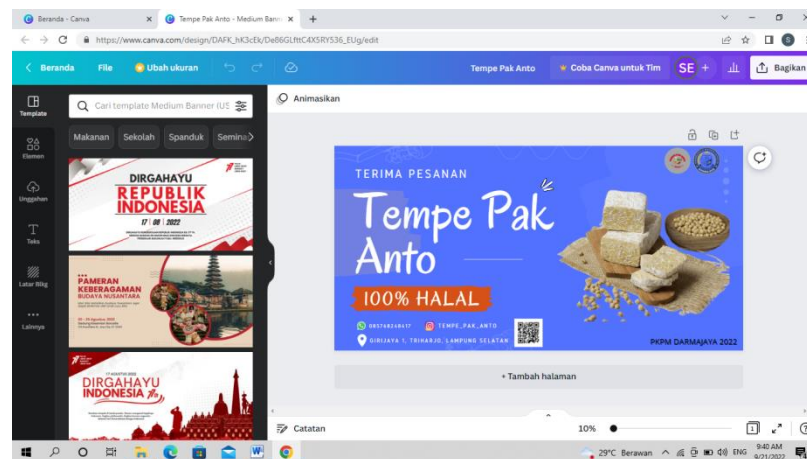
Aplikasi desain Canva memiliki beberapa kelebihan. Pertama, tersedia banyak template sehingga memudahkan penggunanya untuk mengedit gambar. Aplikasi Canva menyediakan ribuan template sehingga pengguna hanya perlu menggunakan sistem drag and drop sesuai selera. Kedua, aplikasi Canva bisa diunduh dan dibagikan dengan beragam format seperti PNG, PDF, JPG, SVG, GIF, MP4, dan PPT. Ketiga, aplikasi Canva tidak berbayar sehingga pelaku UMKM tidak perlu mengeluarkan biaya tambahan untuk melakukan desain gambar.

## **2. Melakukan Proses Desain Banner**

Canva adalah aplikasi desain grafis yang digunakan untuk membuat grafis media sosial, presentasi, poster, dokumen, dan konten visual lainnya. Setiap usaha pada masa sekarang sudah banyak yang menggunakan teknologi untuk memasarkan produk-produk usaha mereka. Banner ini bisa menjadi nilai plus dalam produk yang akan di kembangkan oleh pemilik UMKM. Banner ini juga menjadi acuan dalam penilaian produk yang dikelola oleh pihak UMKM tersebut. Dengan adanya banner tersebut, bisa diketahui berapa banyak minat konsumen dalam suatu produk tersebut.



**Gambar 1.2 Tampilan Canva**



**Gambar 1.3 Tampilan Desain Banner**

Sempel gambar diatas merupakan hasil desain banner menggunakan canva. Oleh karena itu sebagai Mahasiswa Teknik Informatika IIB DARMAJAYA saya berniat untuk membagikan pengetahuan saya terkait pemanfaatan teknologi bagi UMKM Tempe Pak Pujianto dengan harapan dapat membantu kelangsungan UMKM dan dapat membantu pemilik UMKM untuk dapat

menarik minat konsumen dengan memanfaatkan teknologi yang sudah berkembang saat ini.

3. Mengunjungi UMKM untuk meningkatkan UMKM dalam proses penjualan
4. Membantu optimalkan UMKM tempe pak anto melalui digital
5. Membantu produksi tempe pak anto
6. Menghadiri kegiatan posyandu guna memberikan pelajaran tentang stunting
7. Pengabdian masyarakat
8. Membantu kegiatan BLT di desa triharjo
9. Membantu kegiatan vaksin covid19 di dusun girijaya 2
10. Mengunjungi calon tempat pariwisata di dusun batu ampar

## 2.2 Waktu Kegiatan

Dalam kegiatan PKPM ini melaksanakan program-program dengan waktu yang dijelaskan sebagai berikut:

### 2.1 Tebel pelaksanaan kegiatan

No	Hari/tanggal	Kegiatan	Sasaran	Keterangan
1	Senin, 8 Agustus 2022	- Pelepasan PKPM semester genap 2021/2022 - Meminta izin kepada desa triharjo	- Mahasiswa/i - Desa triharjo	Terlaksana

2	Selasa, 9 Agustus 2022	-Pengabdian masyarakat membantu piket balai desa Triharjo - Pengabdian masyarakat dengan menjadi panitia bulu tangkis	- Desa triharjo - Girijaya 1 Rt 4	Terlaksana
3	Rabu, 10 agustus 2022	- membantu dan menjalankan program stunting melalui kegiatan posyandu - Pengabdian masyarakat dengan mengikuti acara santunan anak yatim	Desa triharjo	Terlaksana
4	jumat, 12 agustus 2022	- pengabdian masyarakat dengan membantu persiapan pengajian dan menjadi panitia pengajian - pengabdian masyarakat dengan menjadi panitia bulu tangkis	- giri jaya 2 Desa triharjo - giri jaya 1 desa triharjo	Terlaksana

5	Sabtu, 13 agustus 2022	Pengabdian masyarakat dengan melakukan kegiatan cat tugu perbatasan	Desa triharjo	Terlaksana
6	Senin, 15 agustus 2022	- pengabdian masyarakat dengan membantu balai desa - pengabdian masyarakat dengan mengikuti kegiatan lomba bersih desa - pengabdian masyarakat dengan melakukan kegiatan cat tugu perbatasan	Desa triharjo	Terlaksana
7	Selasa, 16 agustus 2022	- pengabdian masyarakat dengan menjadi panitia lomba kebersihan	Desa triharjo	Terlaksana
8	Rabu, 17 agustus 2022	- pengabdian masyarakat dengan menjadi panitia lomba kebersihan - pengabdian masyarakat dengan mengikuti lomba karaoke	Desa triharjo	Terlaksana
9	Kamis,	pengabdian	Desa triharjo	Terlaksana

	18 agustus 2022	masyarakat dengan menjadi panitia lomba kebersihan		
10	Jumat, 19 agustus 2022	- pengabdian masyarakat dengan membantu balai desa - pengabdian masyarakat dengan menghadiri lomba	- balai desa triharjo - desa triharjo	Terlaksana
11	Sabtu, 20 agustus 2022	- pengabdian masyarakat dengan menghadiri undangan puncak HUT RI - pengabdian masyarakat dengan menghadiri lomba	- Dusun Girijaya 1 - dusun Girijaya 2	Terlaksana
12	Senin, 22 agustus 2022	- pengabdian masyarakat dengan menghadiri undangan - pengabdian masyarakat dengan menghadiri puncak HUT RI dan menjadi panitia acara	- Rt 4 girijaya 1 - Dusun Girijaya 2	Terlaksana
13	Rabu, 24 agustus 2022	- pengabdian masyarakat dengan membantu kegiatan vaksin covid19	- Dusun girijaya 2 - Balai desa triharjo	Terlaksana

		- pengabdian masyarakat dengan membantu kegiatan BLT		
1 4	Kamis, 25 agustus 2022	- kunjungan DPL	Desa triharjo	Terlaksana
1 5	Jumat, 26 agustus 2022	- pengabdian masyarakat dengan mengikuti kegiatan gotong royong di balai desa	Desa triharjo	Terlaksana
1 6	Senin, 29 agustus 2022	pengabdian masyarakat dengan membantu balai desa	Balai desa triharjo	Terlaksana
1 7	selasa, 30 agustus 2022	Mengunjungi calon tempat pariwisata di batu ampar	Batu ampar desa triharjo	Terlaksana
1 8	Rabu, 31 agustus 2022	Mengunjungi UMKM Tempe untuk meningkatkan UMKM Tempe dalam penjualan	Desa triharjo	Terlaksana
1 9	Kamis, 1 september 2022	- pengabdian masyarakat dengan mengikuti kegiatan pelatihan word dan excel dan menjadi	Desa triharjo	Terlaksana



		panitia		
20	Jumat, 2 september 2022	- pengabdian masyarakat dengan mengikuti kegiatan pelatihan word dan excel dan menjadi panitia - membantu optimalkan UMKM Tempe pak anto melalui digital	- desa triharjo - UMKM Tempe Pak Anto	Terlaksana
21	Sabtu, 3 september 2022	Membantu produksi UMKM tempe pak anto	UMKM tempe pak anto	Terlaksana
22	Senin, 5 september 2022	Membantu penjualan UMKM tempe pak anto secara langsung	Pasar tanjung bintang	Terlaksana
23	Selasa, 6 september 2022	Acara pelepasan kelompok PKPM di Desa Triharjo	Desa triharjo	Terlaksana
24	Rabu, 7 september 2022	Penyerahan banner	UMKM Tempe pak anto	Terlaksana

### 2.3 Hasil Kegiatan dan Dokumentasi

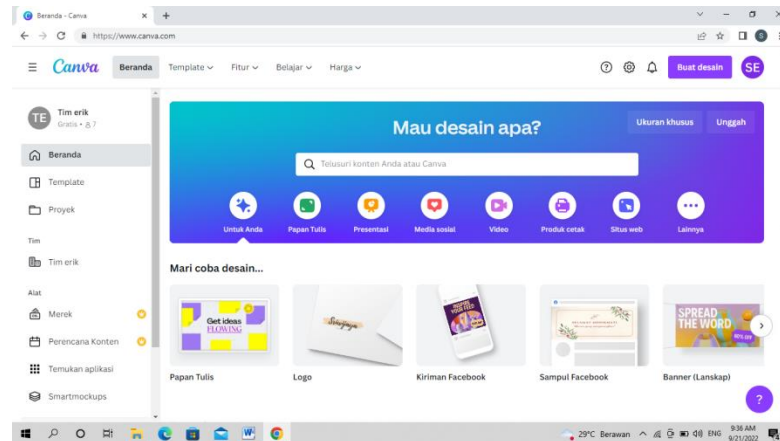
Merupakan hasil dari kegiatan yang telah dilakukan dalam struktur kegiatan, sesuai dengan apa yang saya kerjakan

1. Langkah-langkah dalam pembuatan banner

Langkah pertama adalah dengan mengakses platform canva yang dapat di akses menggunakan Laptop maupun Handphone dengan mengakses

<https://www.canva.com/>

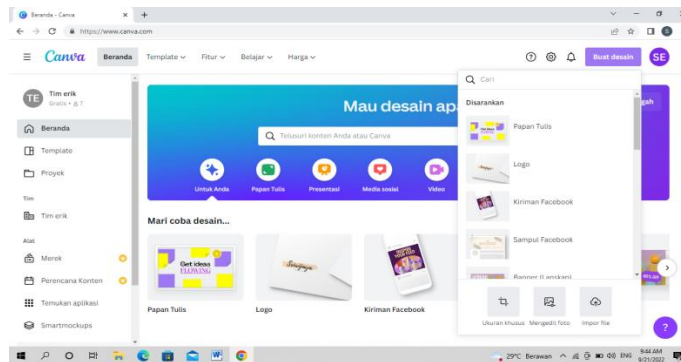
Link berikut



**Gambar 1.4 Tampilan Awal Platform Canva**

2. Langkah selanjutnya adalah dengan memilih menu buat desain

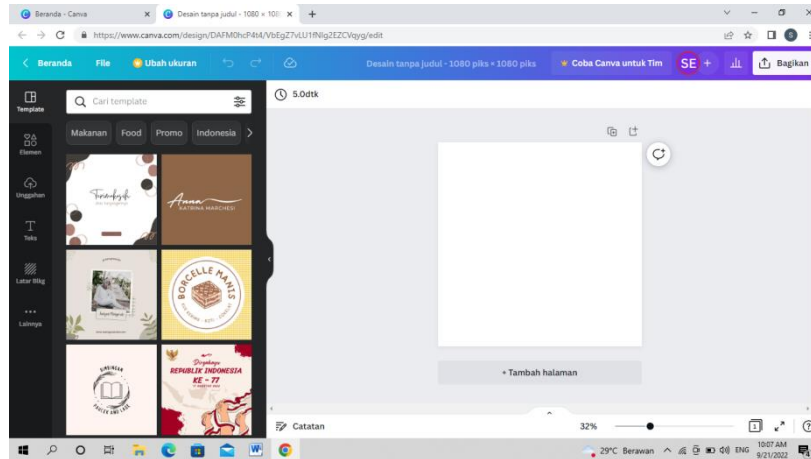
Dalam langkah ini untuk membuat desain pengguna bisa memilih menu buat desain. Di menu ini ada beberapa ukuran dan kita bisa mengcustom ukuran sesuai yang diinginkan oleh pengguna



**Gambar 1.5 Tampilan Menu Buat Desain**

3. Langkah selanjutnya adalah dengan masuk desain kosong

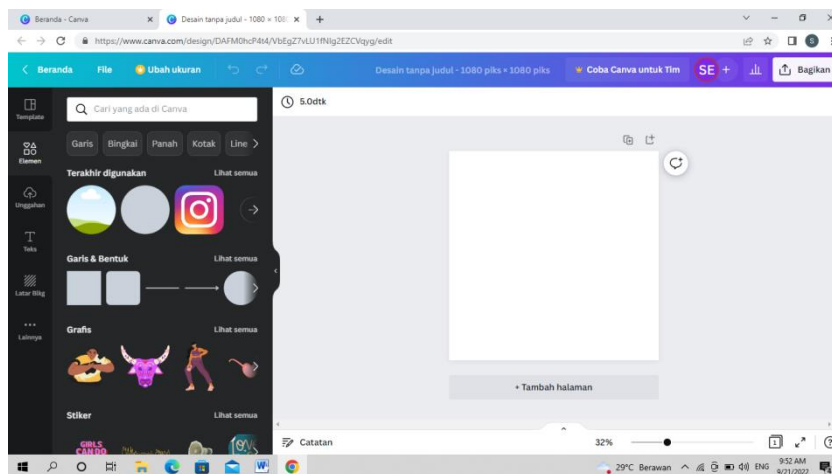
Desain kosong ini merupakan tempat yang akan kita gunakan untuk membuat desain yang diinginkan



**Gambar 1.6 Tampilan Desain Kosong**

4. Langkah selanjutnya adalah dengan mengumpulkan atribut-atribut yang dibutuhkan

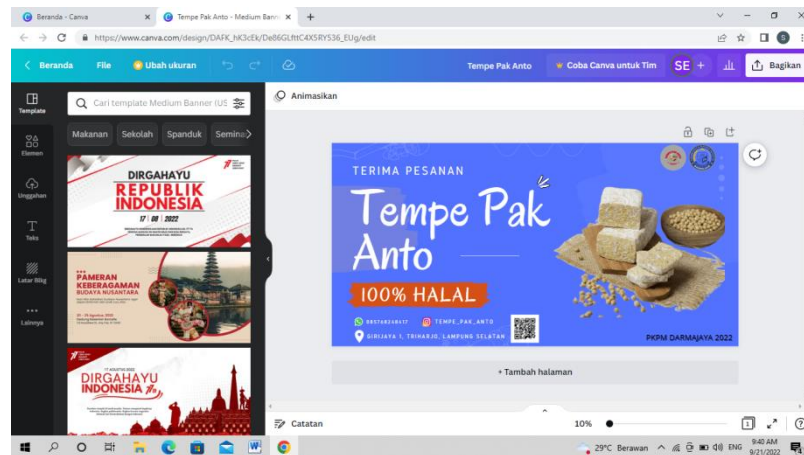
Atribut-atribut ini merupakan bahan-bahan yang akan di gunakan untuk membuat desain banner



**Gambar 1.7 Tampilan Menu Elemen atau Atribut**

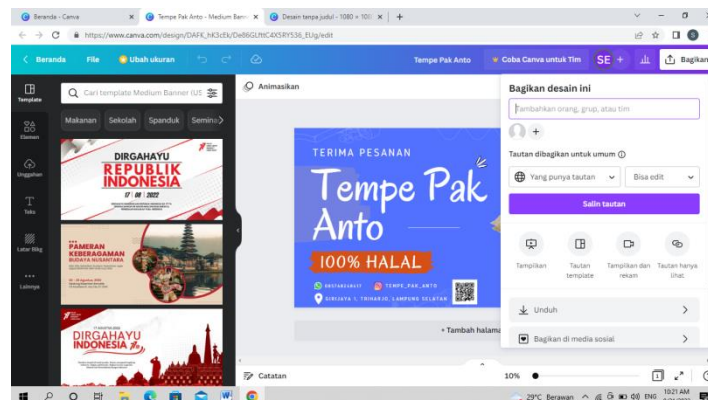
- Langkah selanjutnya adalah dengan menggabungkan semua elemen yang telah dikumpulkan menjadi satu kesatuan

Dengan menggabungkan elemen-elemen yang telah dikumpulkan dan dituangkan dengan imajinasi kita menjadi sebuah karya



**Gambar 1.8 Tampilan Elemen-elemen Yang Sudah digabungkan**

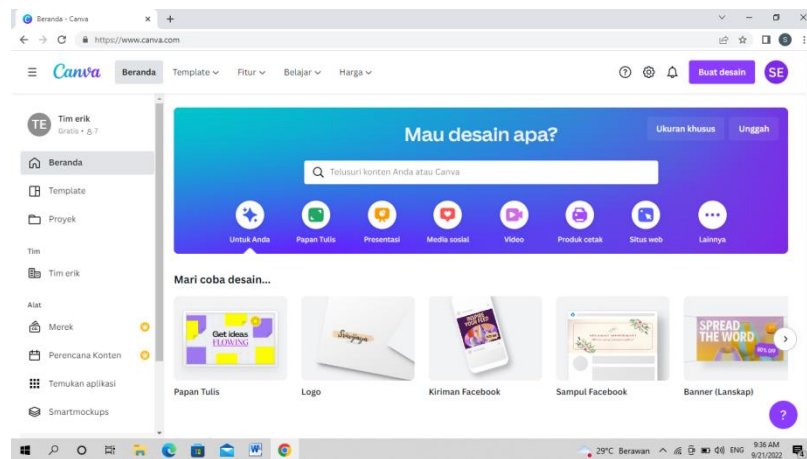
- Langkah selanjutnya bila sudah selesai, maka bisa langsung disimpan  
Langkah ini paling mudah karena hanya melakukan beberapa klik maka akan selesai atau sudah tersimpan



**Gambar 1.9 Tampilan Proses Simpan dan Selesai**

## 7. Pengenalan canva kepada pemilik UMKM

Canva adalah suatu tool yang dapat digunakan untuk mengedit suatu produk/desain lainnya secara gratis, untuk mengaksesnya sangat mudah yaitu kill url berikut : <https://www.canva.com/> dan otomatis memasuki halaman canva. Tool ini sangat bermanfaat bagi para pengusaha mikro bila kesulitan dalam hal desain produk yang bisa di cetak menjadi beberapa kebutuhan. Tujuan mengapa menggunakan hal seperti ini : bersaing dalam pangsa pasar dalam sesama pengusaha, menarik minat konsumen/pembeli, mempromosikan keunggulan produk ini dari produk yang lainnya.



**Gambar 1.10 Tampilan Platfrom Canva**



**Gambar 1.11 Penyerahan Banner Produk di UMKM Bapak Pujianto**

## **2.4 Dampak Kegiatan**

Selama berlangsungnya kegiatan PKPM di Lingkungan Desa Triharjo yang telah berjalan dan dapat tercapai tujuannya sesuai dengan harapan adalah:

### **2.4.1 Dampak kegiatan pengembangan UMKM Tempe Pak Pujianto di Lingkungan Desa Triharjo**

Program ini bertujuan untuk membantu pengembangan bisnis UMKM Tempe Pak Pujianto dalam upaya meningkatkan perekonomian, pemasaran dan promosi, dengan cara pembuat logo dan desain prodak melalui tutorial Canva untuk memperkenalkan produk-produk yang ada di UMKM di Desa Triharjo. Sehingga Bisnis UMKM Tempe Pak Pujianto ini bisa berjalan dengan lancar.

#### **2.4.2 Dampak bagi masyarakat**

Dampak yang didapat oleh masyarakat yaitu berdampak sangat positif karena berperan penting dalam berbagai program kerja yang bermanfaat sehingga menambah wawasan mereka dalam berbagai hal yang telah dilakukan. Salah satunya dalam hal staling masyarakat jadi lebih menjaga gizi dan kesehatan sehingga mereka semua menerapkan gaya hidup sehat di kehidupan sehari-harinya.

#### **2.4.3 Dampak bagi diri sendiri**

Bagi diri kami sendiri berdampak sangat besar karena kami jadi mengetahui macam-macam hal yang dilakukan didesa triharjo dari hal yang sebelumnya kita tidak ketehui dan pada saat terjun langsung kelapangan untuk praktek kerja saya selaku mahasiswa PKPM jadi paham makna dari hal-hal yang kita pelajari selama di perkuliahan.

#### **2.4.4 Dampak bagi IIB Darmajaya**

Dampak yang didapat oleh IIB Darmajaya dari kegiatan PKPM yaitu IIB Darmajaya jadi diketahui oleh masyarakat di luar daerah kampus sehingga nama kampus sangat dikenal karena mampu menurunkan mahasiswa/ mahasiswi untuk terjun langsung kelapangan dalam hal praktek kerja.