

Lampiran I : Data Sampel penelitian

SAMPEL YANG DIGUNAKAN		
No	Kode	Nama Emiten
1	AGRO	Bank Rakyat Indonesia Agro Niaga Tbk
2	BACA	Bank Capital Indonesia Tbk
3	BBMD	Bank Mestika Dharma Tbk
4	BBNP	Bank Nusantara Parahyangan Tbk
5	BDMN	Bank Danamon Indonesia Tbk
6	BINA	Bank Ina Perdana Tbk
7	BJTM	Bank Pembangunan Daerah Jawa Timur (Tbk)
8	BMAS	Bank Maspion Indonesia Tbk
9	BNBA	Bank Bumi Arta Tbk
10	BSIM	Bank Sinar Mas Tbk
11	PNBN	Bank Pan Indonesia Tbk
12	SDRA	Bank Himpunan Saudara 1906 Tbk

Lampiran II : Hasil Uji SPSS

NO	KODE	NAMA BANK	TAHUN	ROA	SIZE	NPL	IHK	SBI
1	AGRO	Bank Rakyat Indonesia Agro Niaga Tbk	2014	4,533	17,97	2,0241	6,41083	7,55
2	BACA	Bank Capital Indonesia Tbk	2014	4,389	18,34	0,3376	6,41083	7,55
3	BBMD	Bank Mestika Dharma Tbk	2014	3,307	18,28	0,2184	6,41083	7,55
4	BBNP	Bank Nusantara Parahyangan Tbk	2014	4,624	18,37	0,204	6,41083	7,55
5	BDMN	Bank Danamon Indonesia Tbk	2014	4,92	16,79	0,5006	6,41083	7,55
6	BINA	Bank Ina Perdana Tbk	2014	4,365	16,79	7,8755	6,41083	7,55
7	BJTM	Bank Pembangunan Daerah Jawa Timur (Tbk)	2014	5,51	17,45	3,3137	6,41083	7,55
8	BMAS	Bank Maspion Indonesia Tbk	2014	3,953	17,69	0,7038	6,41083	7,55
9	BNBA	Bank Bumi Arta Tbk	2014	4,61	17,76	2,5166	6,41083	7,55
10	BSIM	Bank Sinar Mas Tbk	2014	4,289	16,87	2,819	6,41083	7,55
11	PNBN	Bank Pan Indonesia Tbk	2014	5,012	16,66	2,0258	6,41083	7,55
12	SDRA	Bank Himpunan Saudara 1906 Tbk	2014	4,431	16,61	3,0005	6,41083	7,55
13	AGRO	Bank Rakyat Indonesia Agro Niaga Tbk	2015	4,567	18,24	0,1917	6,54917	7,521
14	BACA	Bank Capital Indonesia Tbk	2015	6,616	16,31	0,7941	6,54917	7,521
15	BBMD	Bank Mestika Dharma Tbk	2015	3,242	18,36	0,2294	6,54917	7,521
16	BBNP	Bank Nusantara Parahyangan Tbk	2015	4,352	18,27	0,4737	6,54917	7,521
17	BDMN	Bank Danamon Indonesia Tbk	2015	4,877	16,75	0,3426	6,54917	7,521
18	BINA	Bank Ina Perdana Tbk	2015	4,395	16,85	2,1075	6,54917	7,521
19	BJTM	Bank Pembangunan Daerah Jawa Timur (Tbk)	2015	5,331	17,57	0,4293	6,54917	7,521
20	BMAS	Bank Maspion Indonesia Tbk	2015	4,32	17,79	0,4956	6,54917	7,521
21	BNBA	Bank Bumi Arta Tbk	2015	4,514	18	0,78	6,54917	7,521
22	BSIM	Bank Sinar Mas Tbk	2015	4,196	17,14	3,7319	6,54917	7,521
23	PNBN	Bank Pan Indonesia Tbk	2015	4,45	16,72	2,8996	6,54917	7,521
24	SDRA	Bank Himpunan Saudara 1906 Tbk	2015	4,886	16,81	5,0202	6,54917	7,521
25	AGRO	Bank Rakyat Indonesia Agro Niaga Tbk	2016	4,506	16,25	0,2952	3,53083	6,667
26	BACA	Bank Capital Indonesia Tbk	2016	6,489	16,47	0,3273	3,53083	6,667
27	BBMD	Bank Mestika Dharma Tbk	2016	5,132	16,18	0,2681	3,53083	6,667
28	BBNP	Bank Nusantara Parahyangan Tbk	2016	4,656	18,16	0,5133	3,53083	6,667
29	BDMN	Bank Danamon Indonesia Tbk	2016	5,078	16,67	0,3217	3,53083	6,667
30	BINA	Bank Ina Perdana Tbk	2016	4,348	16,98	3,2325	3,53083	6,667
31	BJTM	Bank Pembangunan Daerah Jawa Timur (Tbk)	2016	3,174	17,58	0,4766	3,53083	6,667
32	BMAS	Bank Maspion Indonesia Tbk	2016	4,823	17,82	0,8077	3,53083	6,667
33	BNBA	Bank Bumi Arta Tbk	2016	4,706	18,08	1,8338	3,53083	6,667
34	BSIM	Bank Sinar Mas Tbk	2016	4,778	17,26	2,0931	3,53083	6,667
35	PNBN	Bank Pan Indonesia Tbk	2016	4,84	16,81	4,9494	3,53083	6,667
36	SDRA	Bank Himpunan Saudara 1906 Tbk	2016	4,919	16,93	1,5446	3,53083	6,667

Lampiran III : Hasil Uji Statistik Deskriptif

Descriptive Statistics					
	N	Minimum	Maximum	Mean	Std. Deviation
ROA	36	3,1736	6,6160	4,642740	,6922662
SIZE	36	16,1752	18,3661	17,322265	,6981040
NPL	36	,1917	7,8755	1,658296	1,7493418
IHK	36	3,5308	6,5492	5,496944	1,4111342
SBI	36	6,6667	7,5500	7,245833	,4155175
Valid N (listwise)	36				

Lampiran IV : Hasil Uji Normalitas

Hasil Uji Normalitas

One-Sample Kolmogorov-Smirnov Test

		Unstandardized Residual
N		36
Normal Parameters ^{a,b}	Mean	0E-7
	Std. Deviation	,59431098
Most Extreme Differences	Absolute	,102
	Positive	,102
	Negative	-,080
Kolmogorov-Smirnov Z		,612
Asymp. Sig. (2-tailed)		,848

a. Test distribution is Normal.

Lampiran V: Hasil Uji Multikolinieritas

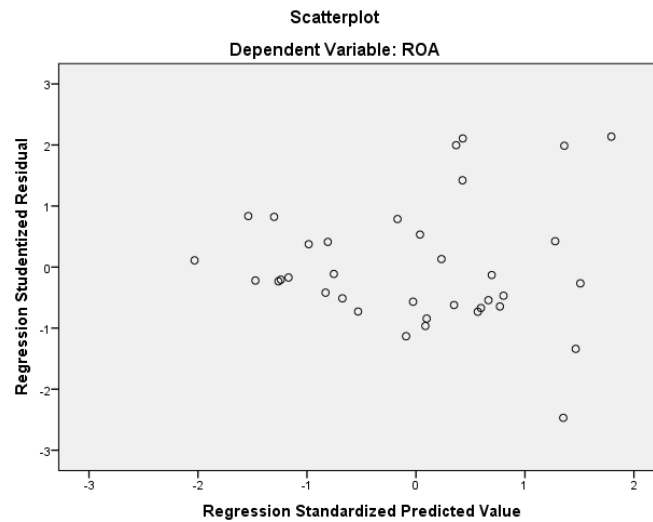
Hasil Uji Multikolinieritas Coefficients^a

Model	Collinearity Statistics	
	Tolerance	VIF
(Constant)		
SIZE	,816	1,225
NPL	,873	1,203
IHG	,831	6,836
SBI	,774	5,765

a. Dependent Variable: ROA

Lampiran VI: Hasil Uji Heteroskedestisitas

Hasil Uji Heteroskedestisitas



Lampiran VII : Hasil Uji Autokorelasi

Hasil Uji Autokorelasi

Model Summary^b

Model	R	R Square	Adjusted R Square	Std. Error of the Estimate	Durbin-Watson
1	,763 ^a	,582	,506	,3846198	1,881

a. Predictors: (Constant), SRBI, NPL, SIZE, IHG

b. Dependent Variable: ROA

Lampiran VIII : Hasil Uji Koefisien Determinasi (R²)

Hasil Uji Koefisien Determinasi (R²)

Model	R	R Square	Adjusted R Square	Std. Error of the Estimate
1	,763 ^a	,582	,506	,3846198

Lampiran IX : Hasil Uji Kelayakan Model (Uji F)

**Hasil Uji F
ANOVA^a**


Model		Sum of Squares	Df	Mean Square	F	Sig.
1	Regression	1,620	4	,405	1,114	,008 ^b
	Residual	11,271	31	,364		
	Total	12,891	35			

a. Dependent Variable: ROA

Lampiran X : Hasil Pengujian Hipotesis (Uji t)

Hasil Uji t

Model		Unstandardized Coefficients		Standardized Coefficients	T	Sig.
		B	Std. Error	Beta		
1	(Constant)	-2,397	5,830		-,411	,684
	SIZE	,033	,021	,267	1,580	,004
	NPL	,105	,069	,272	1,512	,141
	IHK	-,074	,229	-,294	-,325	,747
	SBI	,435	1,004	,392	,433	,668




SURAT KEPUTUSAN
REKTOR IBI DARMAJAYA
NOMOR : SK.0263/DMJ/DFBE/BAK/V-17

Tentang
Dosen Pembimbing Skripsi
Program Studi S1 Akuntansi

REKTOR IBI DARMAJAYA

- Memperhatikan :** 1. Bahwa dalam rangka usaha peningkatan mutu dan peranan IBI Darmajaya dalam melaksanakan Pendidikan Nasional perlu ditingkatkan kemampuan mahasiswa dalam Skripsi.
2. Laporan dan usulan Ketua Program Studi S1 Akuntansi.
- Menimbang :** 1. Bahwa untuk mengefektifkan tenaga pengajar dalam Skripsi mahasiswa perlu ditetapkan **Dosen Pembimbing Skripsi**.
2. Bahwa untuk maksud tersebut dipandang perlu menerbitkan Surat Keputusan Rektor.
- Mengingat :** 1. UU No.20 Tahun 2003 Tentang Sistem Pendidikan Nasional.
2. Peraturan Pemerintah No.60 Tahun 2010 tentang Pendidikan Sekolah Tinggi
3. Surat Keputusan Menteri Pendidikan Nasional Republik Indonesia No.165/D/O/2008 tertanggal 20 Agustus 2008 tentang Perubahan Status STMIK-STIE Darmajaya menjadi Informatics and Business Institute (IBI) Darmajaya
4. STATUTA IBI Darmajaya
5. Surat Ketua Yayasan Pendidikan Alfian Husin No. IM.003/YP-AH/X-08 tentang Persetujuan Perubahan Struktur Organisasi
6. Surat Keputusan Rektor 0383/DMJ/REK/X-08 tentang Struktur Organisasi.
- Menetapkan**
- Pertama :** Mengangkat nama-nama seperti tersebut dalam lampiran Surat Keputusan ini sebagai Dosen Pembimbing Skripsi mahasiswa Program Studi S1 Akuntansi.
- Kedua :** Pembimbing Skripsi berkewajiban melaksanakan tugasnya sesuai dengan jadwal yang telah ditetapkan.
- Ketiga :** Pembimbing Skripsi yang ditunjuk akan diberikan honorarium yang besarnya sesuai dengan ketentuan peraturan dan norma penggajian dan honorarium IBI Darmajaya.
- Keempat :** Surat Keputusan ini berlaku sejak tanggal ditetapkan dan apabila dikemudian hari terdapat kekeliruan dalam keputusan ini, maka keputusan ini akan ditinjau kembali.


Ditetapkan di : Bandar Lampung
Pada tanggal : 22 Mei 2017
a.n. Rektor IBI Darmajaya,
Dekan Fakultas Bisnis & Ekonomi


Dr. R.Z. Abdul Aziz, M.T.
NIK.01050901

1. Kabirol. SDM
2. Ketua Jurusan S1 Akuntansi
3. Yang bersangkutan
4. Arsip

24	Lisa Ferlina	1312120007	Analisis faktor-faktor yang mempengaruhi kinerja keuangan bank umum yang terdaftar di BEI periode 2014-2016	Delli Maria.,SE.,M.Sc
25	Aang Kunaepi	1312120182	Analisis prediksi potensi risiko fraudulent financial statement melalui fraud score model	Sri Maryati.,SE.,M.Sc
26	Yogi Febrianto	1112120105	Pengaruh ownership retention, investasi dari proceeds dan reputasi auditor terhadap nilai perusahaan dengan kepemilikan manajerial sebagai variable pemoderasi	Dedi Putra.,SE.,M.S.Ak
27	Rahmad Khariswan Saputra	1312120150	Pengaruh kompetensi SDM pada penerapan SPI pemerintah dan SAP serta implikasinya pada kualitas LK Pemda	Fitri Agustina.,SE.,M.Acc.,Akt
28	Aldo	1312120C41	Pengaruh Kecakapan ROA, Reputasi auditor, ukuran perusahaan, dan Umur perusahaan	Rieka Ramadhaniyah.,SE.,M.Ec.Dev
29	Darasati	1312120034	Analisis faktor-faktor yang mempengaruhi auditor switching pada perusahaan investasi yang terdaftar di BEI	
30	Elisa Rahmawati	1212120174	Peran Praktek CG sebagai moderating variable dari pengaruh earning management terhadap nilai perusahaan	Nolita Yeni Siregar.,SE.,M.S.Ak.,Akt
31	Evi Rahayu	1312120125	Pengaruh kecakapan manajerial, profitabilitas, kualitas auditor, komite audit, firm size dan leverage terhadap earning management	Agus Panjaitan.,SE.,MM
32	Jerbie Rossant Sofianto	1312120115	Faktor-faktor yang mempengaruhi kinerja pegawai di organisasi sector publik	
33	Neti Handayani	1312120136	Pengaruh ukuran perusahaan, leverage, likuiditas dan capital intencity rasio terhadap luas pengungkapan LK	Delli Maria.,SE.,M.Sc

An. Rektor IBI Darmajaya
Dekan Fakultas Bisnis & Ekonomi


Dr. R.Z. Abdul Aziz, M.T.
NIK. 01050904