

## **BAB II PELAKSANAAN KEGIATAN**

### **2.1 Program – Program Yang Dilaksanakan**

#### **2.1.1 Permohonan Izin Pelaksanaan PKPM**

Permohonan surat izin yang disampaikan kepada Bapak Kepala Desa Kaliasin yaitu Bapak Iskandar, dan Bapak Itang selaku pemilik UMKM bertujuan untuk melaksanakan kegiatan PKPM yang di mulai dari tanggal 08 Agustus sampai dengan 08 September 2022.

#### **2.1.2 Membantu Proses Pembuatan Sagu Aren**

Kegiatan yang dilaksanakan pada salah satu UMKM yakni membantu proses pembuatan sagu aren dari awal proses hingga selesai dengan pembuatan masih secara manual agar tidak merubah cita rasa dan tampilannya dengan upaya pengembangan potensi dan meningkatkan daya saing UMKM.

#### **2.1.3 Pembuatan NIB (Nomor Induk Berusaha )**

NIB atau Nomor Induk berusaha adalah identitas pelaku usaha yang diterbitkan oleh lembaga OSS. Setelah memiliki NIB, maka pelaku usaha bisa mengajukan Izin Usaha dan Izin Komersial atau Operasional sesuai dengan bidang usahanya masing-masing. Pembuatan NIB sendiri bertujuan agar UMKM memperoleh kepastian dalam perlindungan dalam berusaha di lokasi yang sudah di tetapkan. Dengan begitu UMKM akan memperoleh perlindungan secara hukum.

#### **2.1.4 Pembuatan Akun Media Sosial Instagram**

Membantu membuat akun media sosial Instagram digunakan untuk menginformasikan seputar UMKM SARENTANG agar dapat lebih dikenal secara meluas. Serta pembelian bisa dipesan melalui media sosial atau personal contact, didalam media sosial tersebut akan ada pemberitahuan seputar informasi mengenai sagu aren.

#### **2.1.5 Pembuatan Logo UMKM SARENTANG**

Logo merupakan unsur grafis yang meliputi huruf bergambar, simbol, dan tanda yang memiliki arti tertentu dan mewakili arti dari suatu perusahaan, daerah, perkumpulan, produk, Negara dan hal-hal lainnya yang

membutuhkan sesuatu yang mudah diingat untuk mewakili nama sebenarnya. UMKM ini belum memiliki logo sebelumnya, sehingga kami berinisiatif untuk melakukan pembuatan logo dengan tujuan agar produk ini dapat dengan mudah dikenali dan memiliki identitas.

#### **2.1.6 Mengikuti Senem Jantung Sehat**

Kegiatan ini dilakukan setiap satu minggu sekali tepatnya di setiap hari sabtu sore, yang diikuti oleh ibu-ibu setempat. Biasanya kegiatan ini dilakukan di luar ruangan tepatnya di halaman rumah salah satu warga Desa Kaliasin. Kegiatan ini bertujuan untuk menjaga kesehatan jantung.

### **2.2 Waktu Kegiatan**

Pelaksanaan kegiatan Praktek Kerja Pengabdian Masyarakat (PKPM) di Desa Kaliasin Kecamatan Tanjung Bintang Kabupaten Lampung Selatan dimulai pada tanggal 08 Agustus sampai dengan 08 September 2022. Pelaksanaan kegiatan ini dilakukan atas perizinan dari semua mitra yang terlibat untuk melakukan koordinasi kepada masyarakat secara langsung.

### **2.3 Hasil Kegiatan Dan Dokumentasi**

#### **2.3.1 Penyerahan DPL Kepada Kepala Desa**

Permohonan izin pelaksanaan PKPM yang disampaikan kepada Bapak Iskandar selaku Kepala Desa Kaliasin, dan Bapak Itang selaku pemilik UMKM, kegiatan ini bertujuan untuk mendapatkan izin mengenai kegiatan yang akan dilaksanakan yakni kegiatan PKPM yang di mulai dari tanggal 08 Agustus sampai dengan 08 September 2022, dengan harapan kedatangan kami dapat diterima dengan baik oleh pihak-pihak yang terkait dan umumnya masyarakat setempat.



Gambar 2.1 Permohonan izin DPL kepada kepla desa Kaliasin



Gambar 2.2 Permohonan izin kepada pemilik UMKM

### 2.3.2 Proses Pembuatan Sagu Aren

Sagu aren merupakan pati yang di ekstrak dari batang aren. Batang aren dapat diolah menjadi sagu aren dengan cara sederhana. Proses pembuatan yang pertama yaitu pamarutan batang aren hingga halus, setelah halus serbuk batang aren di ayak atau di saring sembari di guyur air terus menerus, air yang sudah tercampur dan yang sudah di saring akan masuk ke bak penampungan dan akan di endapkan, didalam endapan itu sudah terdapat sagu yang masih kotor, setelah pengendapan selesai dan sagu yang kotor akan di saring atau di ayak lagi untuk membersihkan kotoran yang masih tercampur, setelah di bersihkan sagu yang sudah bersih di pindah dan di jemur, setelah di jemur sagu yang sudah kering akan di ayak atau di saring kembali agar sagu menjadi halus dan tidak menggumpal, setelah itu proses yang terakhir yaitu proses pengemasan , setelah selesai pengemasan sagu siap di pasarkan.



**Gambar 2.3 Pohon aren sebagai bahan baku pembuatan sagu**



**Gambar 2.4 Penyaringan serabut aren serta di guyur air terus menerus**



**Gambar 2.5 Proses penjemuran sagu**



**Gambar 2.6 Hasil sagu yang sudah di kemas**

### 2.3.3 Proses pembuatan NIB ( Nomor Induk Berusaha)

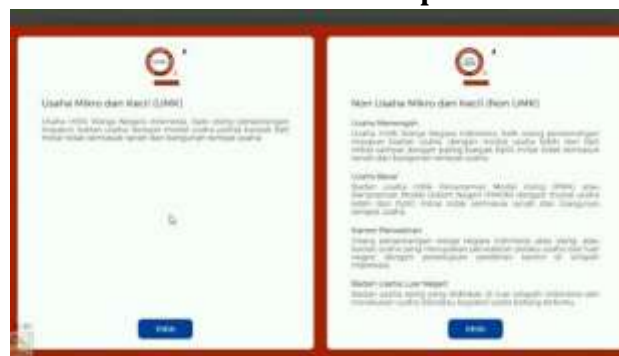
Pembuatan NIB sendiri dapat di manfaatkan para pelaku UMKM untuk mendapat bantuan usaha mikro dari pemerintah dan dapat memanfaatkan program Kredit Usaha Rakyat ( KUR).

Preoses pembuatan NIB sendiri memerlukan beberapa langkah yang di butuhkan, yang pertama yang di butuhkan yaitu siap KK dan KTP, langkah selanjut nya buka buka website OSS di Google, di karnakan UMKM SARENTANG belum memiliki akun OSS, kita membantu untuk mendaftarkannya juga, setelah website OSS sudah terbuka kita pilih daftar, dibagian pendaftar juga kita akan disuruh memilih UMK dan non UMK, kita pilih yang UMK, selanjut nya kita di suruh mengisi skala usaha dan memasukan no hp dan email yang aktif untuk mengirim kode verifikasi, setelah memasukan no verifikasi kita disuruh memasukan nama sesuai KTP dan pasword akun OSS, selanjut nya kita disuruh mengisi data diri sesuai dengan KTP dan KK setelah itu klik daftar, jika pendaftaran sudah berhasil kita langsung masuk ke akun OSS yang sudah kita buat tadi, setelah masuk kita pilih menu perizinan berusaha, terus pilih permohonan baru, selah itu kita di suruh melengkapi biodata yg blm terisi di pendaftaran tadi setelah itu simpan data, selanjutya kita tambahkan bidang usaha, di dalam pilihan bidang usaha kita di suruh mengisi bidang usaha, dalam bidang usaha kita pilih bidang usaha tepung sagu setah itu kita simpan kembali, tahap berikut nya kita mengisi detai tempat usaha dan tentang produk, setah itu kita kita masukan no NPWP karna UMKM SARENTANG blm memiliki NPWP kita isi belum memiliki NPWP,selanjutnya jika nama usaha, lokasi, luas usaha alamat usaha, modal usaha sudah terisi kita pilih validasi resiko, tahap selanjut nya kita di suruh mengisi deskripsi udaha dan jumlah tenaga kerja,setelah semua sudah terisi kita lanjut pilih tambahkan produk dan jasa, setah itu kita isi detai produk dan jasa kita, jenis produk kita, kapasitas produksi pertahun berapa, dan mengisi sertifikasi halal, setelah sudah terisi semua kita pilih simpan, setelah berhasil kita pilih selesai, dan tahap terakhir kita akan melakukan prosen pengajuan NIB dan penerbitan NIB, kita klik lanjut setelah nya kita klik proses perizinan usaha, kita di suruh mncantag pernyataan madiri , di situ ada beberapa informasi yg perlu kita kita centang semua, setelah itu kita pilih lanjut , setah itu akan muncul drive NIB kita kita lanjut centang, setah proses semua selesain maka NIB sendiri sudah

dapat di terbitkan, setelah selesai kita sudah bisa langsung mencetak NIB yang sudah kita buat tadi,



**Gamabar 2.7 Buka website OSS dan pilih daftar**



**Gambar 2.8 Pilih yang UMK**

**Gambar 2.9 Mengisi skala usaha dan memasukan no HP dan email yang aktif**

Gambar 3.0 Mengisi nama sesuai ktp dan pasword akun OSS

Gambar 3.1 Mengisi data diri sesuai KTP dan KK

Gambar 3.2 Login akun OSS yang di buat tadi

Gambar 3.3 Pilih perizinan usaha dan pilih permohonan baru

The screenshot shows the 'DATA PELAYU/USMAM' form in the OSS system. The form has several input fields: 'Nama' (Name), 'Jenis' (Type), 'Alamat' (Address), 'Tipe' (Type), and 'Kategori' (Category). There are also some dropdown menus and a 'Simpan' (Save) button at the bottom right.

**Gambar 3.4 Melengkapi data diri yang blm terisi**

The screenshot shows the 'PERUSAHAAN/UMKM' form. It includes fields for 'Nama Perusahaan' (Company Name), 'Alamat' (Address), 'Kategori' (Category), and 'Ruang Lingkup Usaha' (Business Scope). There are also some dropdown menus and a 'Simpan' (Save) button at the bottom right.

**Gambar 3.5 Mengisi bidang usaha KBLI**

The screenshot shows the 'Detail Usaha' form. It includes fields for 'Nama Usaha' (Business Name), 'Alamat' (Address), and 'Kategori' (Category). There are also some dropdown menus and a 'Simpan' (Save) button at the bottom right.

**Gambar 3.6 Mengisi detail usaha UMKM**

The screenshot shows the 'Deskripsi Kegiatan Usaha' form. It features a large text area for 'Deskripsi Kegiatan Usaha' (Business Activity Description) and a 'Simpan' (Save) button at the bottom right.

**Gambar 3.7 Mengisi deskpsi kegiatan usaha**



A screenshot of a web browser showing a form titled "MENGISI DATA PRODUK DAN JASA UMKM". The form has several input fields, including a dropdown menu for "Kategori Produk/Jasa", a text field for "Nama Produk/Jasa", and a "Simpan" button.

Gambar 3.8 Mengisi data produk dan jasa UMKM

 A screenshot of the OSS (Online Single Submission) portal. The page shows a navigation menu at the top and a main content area with a "MELAKUKAKAN" button highlighted in a black box, indicating the step for performing the NIB issuance process.

Gambar 3.9 Proses untuk menerbitkan NIB

 A screenshot of a web page titled "PENGISIAN MANDIRI" (Self-Serve Filling). The page contains a form with a "MELAKUKAKAN" button and a "MELAKUKAKAN" button, indicating the self-serve process for NIB issuance.

Gambar 4.0 Mencentang pertanyaan mandiri

 A screenshot of a web browser showing a document titled "Drive NIB". The document features the Garuda logo and text indicating that the NIB has been issued. The document is displayed in a windowed view within the browser.

Gambar 4.1 Drive NIB yang sudah di terbitkan



Gambar 4.2 Hasil NIB yang sudah di terbitkan

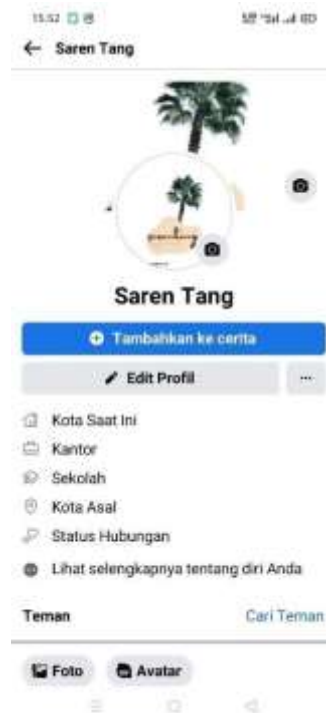


Gambar 4.3 pemberian NIB ke pemilik UMKM

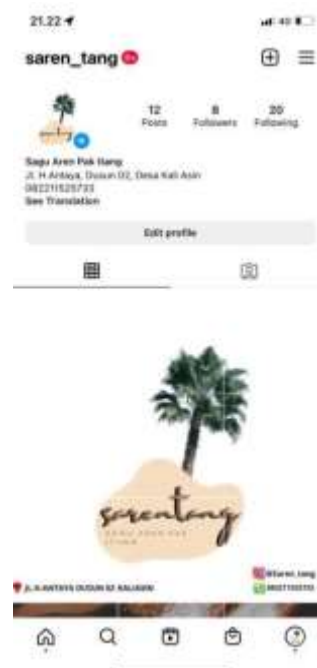
### 2.3.4 Pembuatan Akun Media Sosial

Pembuatan akun media sosial Instagram ini bertujuan untuk mempromosikan sagu aren, dengan adanya akun media sosial ini diharapkan penjualan akan mengalami peningkatan dan sagu ini akan dikenal dan diketahui oleh masyarakat lebih luas . Dengan adanya akun ini pemilik UMKM akan mendapat keuntungan diantaranya menghemat biaya promosi.

Kemudian konsumen akan bisa dengan mudah melakukan order.



**Gambar 4.4 Akun media sosial fecebuk UMKM sarentang**



**Gambar 4.5 Akun media sosial instagram UMKM sarentang**

### 2.3.5 Pembuatan Logo UMKM SARENTANG

Pembuatan logo ini dilakukan agar UMKM ini memiliki identitas dan mudah dikenali oleh masyarakat luas. Kami membantu membuat logo yang menarik dan memiliki ciri khas. Tentunya pembuatan logo ini sudah atas izin dari pemilik UMKM.



**Gambar 4.6 Logo UMKM sarentang**

### **2.3.6 Mengikuti Senam Jantung Sehat**

Kegiatan ini dilakukan oleh ibu-ibu setempat. Kami mengikuti senam ini setiap satu minggu sekali tepatnya di setiap hari Sabtu sore. Dipandu oleh salah satu tenaga kesehatan di Desa Canti. Kegiatan ini bertujuan untuk menjaga kesehatan khususnya jantung.



**Gambar 4.7 foto bersama ibu-ibu peserta senam jantung**

## **2.4 Dampak Kegiatan**

### **2.4.1 Penyerahan DPL Kepada Kepala Desa**

Dampak yang didapat dari kegiatan meminta izin kepada Kepala Desa Kaliasin dan pemilik UMKM adalah mendapatkan izin untuk menjalankan kegiatan program PKPM di daerah tersebut dan ditempat pemilik UMKM SARENTANG. Dengan adanya izin ini kami bisa dengan baik dan lancar dalam melakukan setiap kegiatan selama PKPM. Serta setiap kegiatan yang dilakukan didukung dan diterima oleh masyarakat setempat serta pemilik UMKM.

#### 2.4.2 Membantu Proses Pembuatan Sagu Aren

Dengan membantu proses pembuatan sagu aren, kami mendapat banyak sekali pengetahuan dan ilmu baru yang sebelumnya belum pernah kami dapatkan. Kegiatan ini diharapkan dapat membantu pemilik UMKM terutama saat memproduksi sagu hingga proses pengemasan sagu.

#### 2.4.3 Pembuatan NIB ( Nomor Induk Berusaha )

Dengan membantu membuat NIB UMKM memperoleh kepastian dalam perlindungan dalam berusaha di lokasi yang sudah ditetapkan. Dengan begitu UMKM akan memperoleh perlindungan secara hukum.

#### 2.4.4 Pembuatan Akun Media Sosial

Pembuatan akun media sosial ini seharusnya memberikan dampak yang sangat baik bagi pemilik UMKM khususnya untuk pemasaran produknya.

#### 2.4.5 Pembuatan Logo UMKM

Pembuatan logo ini diharapkan dapat membantu pemilik UMKM agar produknya memiliki ciri khas dan identitas sehingga konsumen dapat dengan mudah mengenali produknya.

#### 2.4.6 Mengikuti Senam Jantung Sehat

Mengikuti senam jantung mendapatkan banyak sekali manfaat khususnya bagi kesehatan badan dan jantung, selain itu kami bisa bersosialisasi secara langsung dengan ibu-ibu setempat.